

| | | | | |
|-----------------------|--|--------------------------|----------------------|----------------------------------|
| Tipo | Fondo de Inversión en Instrumentos de Deuda | Clase y serie accionaria | Posibles adquirentes | Montos mínimos de inversión (\$) |
| Categoría | IDLP>TR - Largo Plazo Mayoritariamente en Valores de Tasa Real | A | Capital Fijo | N/A |
| Clave de pizarra | PRINFTR | | | |
| Calificación | AAAF.mx, MRA4.mx | | | |
| Fecha de autorización | 20 de diciembre de 2019 | | | |

IMPORTANTE: El valor de un Fondo de Inversión, cualquiera que sea su política de inversión, está sujeta a la fluctuación de los mercados, por lo que el inversionista puede obtener ganancias o pérdidas.

OBJETIVO DE INVERSIÓN El objetivo del Fondo de inversión es brindar a los inversionistas una alternativa de inversión de Largo Plazo que les permita optimizar sus recursos disponibles mediante la inversión en un portafolio conformado principalmente por instrumentos de deuda gubernamental de tasa real denominados en moneda nacional y/o UDIs (Unidades de inversión) emitidos, aceptados o avalados por el Gobierno Federal, el Banco de México o el Instituto de Protección al Ahorro Bancario (IPAB); considerando al efecto que las inversiones de largo plazo serán aquellas con un plazo mayor a 3 años. El Fondo de inversión invertirá principalmente en instrumentos denominados en UDIs. Se considera adecuada la inversión en el Fondo de inversión para aquellos inversionistas cuya estrategia sea la de invertir en instrumentos de tasa real o indexados a la inflación. El plazo sugerido de inversión en el Fondo es de 3 años.

INFORMACIÓN RELEVANTE

El principal riesgo al que está expuesto el Fondo es:

* Riesgo de mercado, es el relacionado al Índice Nacional de Precios al Consumidor (INPC) el cual sirve como referencia para el cálculo de las UDIs; así como la variación en las tasas de interés reales de largo plazo, dado que el fondo invierte principalmente en instrumentos denominados en UDIs de largo plazo. "Los fondos de inversión no cuentan con asamblea de accionistas, consejo de administración o comisario:

Las funciones de la asamblea de accionistas, así como las actividades del consejo de administración están encomendadas a Principal Fondos de Inversión, S.A. de C.V., Operadora de Fondos de Inversión.

La vigilancia del fondo de inversión está asignada al contralor normativo de dicha sociedad operadora".

Valor en Riesgo (VaR) de la cartera de inversión respecto de sus activos netos: 0.72% con una probabilidad de 95%.

La pérdida que en un escenario pesimista (5 en 100 veces) puede enfrentar el Fondo de inversión en un lapso de 1 día, es de 7.20 pesos por cada 1000 invertidos. **(Este dato es solo una estimación, las expectativas de pérdida podrían ser mayores, incluso por el monto total de la inversión realizada y es válida únicamente en condiciones normales de mercado).**

DESEMPEÑO HISTÓRICO

Serie: "A"

Índice de Referencia: Índice de referencia: PiPG-Real5A (60%) + PiPG-Real3A (30%)+ PiPG-Bpa182 (10%)

Tabla de Rendimientos nominales anualizados

| | Último mes % | Últimos 3 meses % | Últimos 12 meses % | 2023 | 2022 | 2021 |
|--------------------------------------|--------------|-------------------|--------------------|--------|-------|-------|
| Rendimiento Bruto | 16.06% | -2.23% | 4.59% | 5.59% | 4.77% | 4.54% |
| Rendimiento Neto | 16.06% | -2.23% | 4.59% | 5.59% | 4.77% | 4.54% |
| Tasa libre de riesgo (Cetes 28 días) | 11.82% | 11.73% | 11.74% | 11.71% | 7.69% | 4.58% |
| Índice referencia | 14.73% | -0.16% | 6.67% | 7.35% | 5.17% | 6.00% |

El rendimiento neto es después de comisiones y el que obtuvo el inversionista en el periodo.

La tasa libre de riesgo es una tasa que no incluye descuentos por comisiones, impuestos o cualquier otro gasto.

* El desempeño del Fondo de Inversión en el pasado no es indicativo del desempeño que la inversión tendrá en el futuro.

RÉGIMEN Y POLÍTICA DE INVERSIÓN

a) El Fondo sigue una estrategia de administración activa, lo cual significa que el Fondo toma riesgos buscando aprovechar oportunidades de mercado para tratar de obtener un rendimiento superior al índice que tiene como referencia objetivo.

b) El Fondo invertirá mayoritariamente y con un mínimo de 80% en Instrumentos de deuda gubernamental de tasa real denominados en UDIs (Unidades de inversión) emitidos, aceptados o avalados por el Gobierno Federal, el Banco de México o el Instituto de Protección al Ahorro Bancario (IPAB).

c) Con el fin de mantener un adecuado nivel de liquidez en el Fondo que permita proveer de liquidez a los inversionistas, éste buscará mantener un mínimo de 20% en valores de fácil realización y/o valores con vencimiento menor a tres meses, y mantendrá hasta un 20% en operaciones de reporto a plazos no mayores de 7 días hábiles con contrapartes que cuenten con una calificación crediticia de al menos mxA- o su equivalente otorgada por alguna de las principales calificadoras de valores autorizadas al efecto; recibiendo únicamente como garantía en estas operaciones instrumentos emitidos, aceptados o avalados por el Gobierno Federal o el Banco de México denominados en pesos y/o UDIs.

d) El rendimiento estará asociado mayoritariamente al nivel de tasas de interés reales de Largo Plazo y como índice de referencia utilizará PiPG-Real5A (60%), PiPG-Real3A (30%), PiPG-Bpa182 (10%).

e) El Fondo de inversión no invertirá en activos emitidos por Fondos de inversión del mismo Consorcio o Grupo Empresarial al que pertenece su sociedad operadora.

f) El Fondo no celebrará operaciones de préstamo de valores ni con instrumentos financieros derivados.

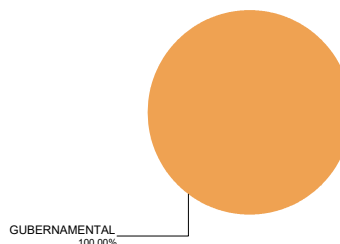
g) El Fondo no realizará operaciones con valores estructurados, certificados

COMPOSICIÓN DE LA CARTERA DE INVERSIÓN

Principales inversiones al mes de mayo 2024

| Clave de Pizarra | Activo objeto de inversión | | | Monto Miles de \$ | % |
|----------------------|----------------------------|-------------------|---------|-------------------|------------|
| | Emisora | Nombre/Subyacente | Tipo | | |
| JDIBONO 261203 | UDIBONO | UDIBONO | DEUDA | 56,564 | 42.16 |
| JDIBONO 311127 | UDIBONO | UDIBONO | DEUDA | 37,283 | 27.79 |
| JDIBONO 281130 | UDIBONO | UDIBONO | DEUDA | 22,665 | 16.89 |
| BPAG91 250430 | BPAG91 | BPAG91 | REPORTO | 7,592 | 5.66 |
| JDIBONO 461108 | UDIBONO | UDIBONO | DEUDA | 5,524 | 4.12 |
| JDIBONO 251204 | UDIBONO | UDIBONO | DEUDA | 4,528 | 3.38 |
| | | | | 0 | 0.00 |
| | | | | 0 | 0.00 |
| | | | | 0 | 0.00 |
| | | | | 0 | 0.00 |
| Cartera Total | | | | 134,156 | 100 |

Por sector de actividad económica



Pagadas por el cliente

| Concepto | Serie "A" | | Serie más representativa "F1" | |
|--|--------------|---------------|-------------------------------|---------------|
| | % | \$ | % | \$ |
| Incumplimiento plazo mínimo de permanencia | 0.00% | \$0.00 | 0.00% | \$0.00 |
| Incumplimiento saldo mínimo de inversión | 0.00% | \$0.00 | 0.00% | \$0.00 |
| Compra de acciones | 0.00% | \$0.00 | 0.00% | \$0.00 |
| Venta de acciones | 0.00% | \$0.00 | 0.00% | \$0.00 |
| Servicios por asesoría | 0.00% | \$0.00 | 0.00% | \$0.00 |
| Servicio administración de acciones | 0.00% | \$0.00 | 0.00% | \$0.00 |
| Otras | 0.00% | \$0.00 | 0.00% | \$0.00 |
| Total | 0.00% | \$0.00 | 0.00% | \$0.00 |

Consultar detalle de comisiones en la guía de servicios de inversión.

Pagadas por el Fondo de inversión

| Concepto | Serie "A" | | Serie más representativa "F1" | |
|---|-------------|-------------|-------------------------------|--------------|
| | % | \$ | % | \$ |
| Administración de activos* | 0.00 | 0.00 | 1.65 | 16.50 |
| Administración de activos / sobre desempeño | 0.00 | 0.00 | 0.00 | 0.00 |
| Distribución de acciones | 0.00 | 0.00 | 0.00 | 0.00 |
| Valuación de acciones | 0.00 | 0.00 | 0.01 | 0.10 |
| Depósito de activos objeto de inversión | 0.00 | 0.00 | 0.00 | 0.00 |
| Depósito de acciones | 0.00 | 0.00 | 0.00 | 0.00 |
| Contabilidad | 0.00 | 0.00 | 0.00 | 0.00 |
| Otras | 0.00 | 0.00 | 0.06 | 0.60 |
| Total | 0.00 | 0.00 | 1.72 | 17.20 |

Monto por cada \$1,000 pesos invertidos.

Algunos prestadores de servicios pueden establecer acuerdos con el Fondo de Inversión y ofrecerle descuentos por sus servicios. Para conocer de su existencia y el posible beneficio para usted, pregunte con su distribuidor.

El prospecto de información contiene un mayor detalle de los conflictos de intereses a los que pudiera estar sujeto cualquier prestador de servicios del Fondo de Inversión.

POLÍTICAS DE COMPRA Y VENTA DE ACCIONES

| | | | |
|-----------------------------|---|---------------------|--|
| Plazo mínimo de permanencia | No aplica | Liquidez | Diaria. |
| Recepción de órdenes | Todos los días hábiles. | Horario | 8:30 a 13:30 |
| Ejecución de operaciones | Mismo día de la recepción de las órdenes. | Límites de recompra | 100% de la tenencia individual, siempre y cuando el importe no exceda del 20% del total del fondo. |
| Liquidación de operaciones | Órdenes de compra y venta 48 horas hábiles después de la ejecución. | Diferencial* | No se ha aplicado diferencial |

* El Fondo de Inversión ante condiciones desordenadas del mercado u operaciones inusuales podrá aplicar al precio de valuación de sus acciones, el diferencial que haya determinado previamente, a favor de quienes permanecen en el Fondo.

PRESTADORES DE SERVICIOS

| | |
|-------------------------|---|
| Operadora | Principal Fondos de Inversión, S.A. de C.V., Operadora de Fondos de Inversión, Principal Grupo Financiero |
| Distribuidora(s) | <ul style="list-style-type: none"> Principal Fondos de Inversión, S.A. de C.V., Operadora de Fondos de Inversión Banca Mifel, S.A., Institución de Banca Múltiple, Grupo Financiero Mifel Banco Credit Suisse México, S.A., Institución de Banca Múltiple, GFCSM Banco del Bajío, S.A., Institución de Banca Múltiple Banco Regional, S.A., Institución de Banca Múltiple, Banregio Grupo Financiero Casa de Bolsa Ve por Más, S.A. de C.V., Grupo Financiero Ve por Más CI Casa de Bolsa, S.A. de C.V. Compass Investments de México, S.A. de C.V., Soc. Op. de Fondos de Inversión Fóndika, S.A. de C.V., Distribuidora de Acciones de Fondos de Inversión GBM Grupo Bursátil Mexicano, S.A. de C.V., Casa de Bolsa Intercam Fondos, S.A. de C.V., Soc. Op. de Fondos de Inversión, Intercam Gpo. Fin. Invermerica Distribuidora de Fondos, S.A. de C.V., Soc. Dist. Int. de Accs. de F. Inv. Kuspit Casa de Bolsa, S.A. de C.V. J.P. Morgan Casa de Bolsa, S.A. de C.V., J.P. Morgan Grupo Financiero Más Fondos, S.A. de C.V., Sociedad Operadora de Fondos de Inversión Monex Casa de Bolsa, S.A. de C.V., Monex Grupo Financiero O'Rourke & Asociados, S.A. de C.V., Soc. Dist. de Accs. de Fondos de Inversión Skandia Operadora de Fondos, S.A. de C.V., Soc. Op. de Fondos de Inversión UBS Casa de Bolsa, S.A. de C.V. Vector Casa de Bolsa, S.A. de C.V. |
| Valuadora | Operadora COVAF, S.A. de C.V., Soc. Operadora Limitada de Fondos de Inversión |
| Calificadora | Moody's Local MX S.A. de C.V., I.C.V. |

ADVERTENCIAS

Las inversiones realizadas en el Fondo de Inversión no se encuentran protegidas ni garantizadas por el Gobierno Federal ni las entidades de la administración pública paraestatal.

La autorización de los prospectos de información al público inversionista no implica certificación sobre la bondad de las acciones que emitan o sobre la solvencia, liquidez, calidad crediticia o desempeño futuro de los fondos, ni de los Activos Objeto de Inversión que conforman su cartera.

Ningún intermediario financiero, apoderado para celebrar operaciones con el público o cualquier persona, está autorizado para proporcionar información o hacer declaración alguna adicional al contenido del documento con información clave para la inversión, por lo que deberán entenderse como no autorizadas por el Fondo de Inversión.

Para mayor información, visite la página electrónica de la sociedad operadora que administra al Fondo de inversión y/o sociedad distribuidora(s), donde podrá consultar el prospecto de información al público inversionista actualizado del Fondo de inversión, así como la información actualizada sobre la cartera de inversiones.

El presente documento y el prospecto de información al público inversionista, son los únicos documentos de venta que reconoce el Fondo de inversión como válidos

CENTRO DE ATENCIÓN AL CLIENTE

| | |
|--------------------------|--------------------------------|
| Contacto | servicioclientes@principal.com |
| Número telefónico | 81 8056 4624 |
| Horario | 8:00 a 18:00 hrs. |

PÁGINA(S) ELECTRÓNICA(S)

| | | | |
|-------------------------|------------------------|-----------------------------|---------------------|
| Operadora | www.principal.com.mx | | |
| Distribuidora(s) | www.principal.com.mx | http://cgcompass.com/mexico | |
| | www.mifel.com.mx | www.fondika.com | www.masfondos.com |
| | www.credit-suisse.com | https://gbm.com | www.monex.com.mx |
| | www.bb.com.mx | www.intercam.com.mx | www.oafondos.com.mx |
| | www.banregio.com | www.invermerica.com | www.skandia.com.mx |
| | www.cb.vepormas.com.mx | https://kuspit.com | www.ubs.com.mx |
| | www.cicb.com.mx | www.jpmorgan.com | www.vector.com.mx |

| | | | | |
|-----------------------|--|--------------------------|----------------------|----------------------------------|
| Tipo | Fondo de Inversión en Instrumentos de Deuda | Clase y serie accionaria | Posibles adquirentes | Montos mínimos de inversión (\$) |
| Categoría | IDLP>TR - Largo Plazo Mayoritariamente en Valores de Tasa Real | EC | Empleados | N/A |
| Clave de pizarra | PRINFTR | | | |
| Calificación | AAAf.mx, MRA4.mx | | | |
| Fecha de autorización | 20 de diciembre de 2019 | | | |

IMPORTANTE: El valor de un Fondo de Inversión, cualquiera que sea su política de inversión, está sujeta a la fluctuación de los mercados, por lo que el inversionista puede obtener ganancias o pérdidas.

OBJETIVO DE INVERSIÓN El objetivo del Fondo de inversión es brindar a los inversionistas una alternativa de inversión de Largo Plazo que les permita optimizar sus recursos disponibles mediante la inversión en un portafolio conformado principalmente por instrumentos de deuda gubernamental de tasa real denominados en moneda nacional y/o UDIs (Unidades de inversión) emitidos, aceptados o avalados por el Gobierno Federal, el Banco de México o el Instituto de Protección al Ahorro Bancario (IPAB); considerando al efecto que las inversiones de largo plazo serán aquellas con un plazo mayor a 3 años. El Fondo de inversión invertirá principalmente en instrumentos denominados en UDIs. Se considera adecuada la inversión en el Fondo de inversión para aquellos inversionistas cuya estrategia sea la de invertir en instrumentos de tasa real o indexados a la inflación. El plazo sugerido de inversión en el Fondo es de 3 años.

INFORMACIÓN RELEVANTE

El principal riesgo al que está expuesto el Fondo es:

* Riesgo de mercado, es el relacionado al Índice Nacional de Precios al Consumidor (INPC) el cual sirve como referencia para el cálculo de las UDIs; así como la variación en las tasas de interés reales de largo plazo, dado que el fondo invierte principalmente en instrumentos denominados en UDIs de largo plazo. "Los fondos de inversión no cuentan con asamblea de accionistas, consejo de administración o comisario:

Las funciones de la asamblea de accionistas, así como las actividades del consejo de administración están encomendadas a Principal Fondos de Inversión, S.A. de C.V., Operadora de Fondos de Inversión.

La vigilancia del fondo de inversión está asignada al contralor normativo de dicha sociedad operadora".

Valor en Riesgo (VaR) de la cartera de inversión respecto de sus activos netos: 0.72% con una probabilidad de 95%.

La pérdida que en un escenario pesimista (5 en 100 veces) puede enfrentar el Fondo de inversión en un lapso de 1 día, es de 7.20 pesos por cada 1000 invertidos. **(Este dato es solo una estimación, las expectativas de pérdida podrían ser mayores, incluso por el monto total de la inversión realizada y es válida únicamente en condiciones normales de mercado).**

DESEMPEÑO HISTÓRICO

Serie: "EC"

Índice de Referencia: Índice de referencia: PiPG-Real5A (60%) + PiPG-Real3A (30%)+ PiPG-Bpa182 (10%)

Tabla de Rendimientos nominales anualizados

| | Último mes % | Últimos 3 meses % | Últimos 12 meses % | 2023 | 2022 | 2021 |
|--------------------------------------|--------------|-------------------|--------------------|--------|-------|-------|
| Rendimiento Bruto | 16.06% | -2.23% | 4.59% | 5.59% | 4.77% | 4.54% |
| Rendimiento Neto | 15.50% | -2.85% | 3.91% | 4.82% | 3.80% | 3.56% |
| Tasa libre de riesgo (Cetes 28 días) | 11.82% | 11.73% | 11.74% | 11.71% | 7.69% | 4.58% |
| Índice referencia | 14.73% | -0.16% | 6.67% | 7.35% | 5.17% | 6.00% |

El rendimiento neto es después de comisiones y el que obtuvo el inversionista en el periodo.

La tasa libre de riesgo es una tasa que no incluye descuentos por comisiones, impuestos o cualquier otro gasto.

* El desempeño del Fondo de Inversión en el pasado no es indicativo del desempeño que la inversión tendrá en el futuro.

RÉGIMEN Y POLÍTICA DE INVERSIÓN

a) El Fondo sigue una estrategia de administración activa, lo cual significa que el Fondo toma riesgos buscando aprovechar oportunidades de mercado para tratar de obtener un rendimiento superior al índice que tiene como referencia objetivo.

b) El Fondo invertirá mayoritariamente y con un mínimo de 80% en Instrumentos de deuda gubernamental de tasa real denominados en UDIs (Unidades de inversión) emitidos, aceptados o avalados por el Gobierno Federal, el Banco de México o el Instituto de Protección al Ahorro Bancario (IPAB).

c) Con el fin de mantener un adecuado nivel de liquidez en el Fondo que permita proveer de liquidez a los inversionistas, éste buscará mantener un mínimo de 20% en valores de fácil realización y/o valores con vencimiento menor a tres meses, y mantendrá hasta un 20% en operaciones de reporto a plazos no mayores de 7 días hábiles con contrapartes que cuenten con una calificación crediticia de al menos mxA- o su equivalente otorgada por alguna de las principales calificadoras de valores autorizadas al efecto; recibiendo únicamente como garantía en estas operaciones instrumentos emitidos, aceptados o avalados por el Gobierno Federal o el Banco de México denominados en pesos y/o UDIs.

d) El rendimiento estará asociado mayoritariamente al nivel de tasas de interés reales de Largo Plazo y como índice de referencia utilizará PiPG-Real5A (60%), PiPG-Real3A (30%), PiPG-Bpa182 (10%).

e) El Fondo de inversión no invertirá en activos emitidos por Fondos de inversión del mismo Consorcio o Grupo Empresarial al que pertenece su sociedad operadora.

f) El Fondo no celebrará operaciones de préstamo de valores ni con instrumentos financieros derivados.

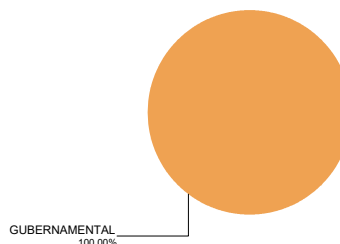
g) El Fondo no realizará operaciones con valores estructurados, certificados

COMPOSICIÓN DE LA CARTERA DE INVERSIÓN

Principales inversiones al mes de mayo 2024

| Clave de Pizarra | Activo objeto de inversión | | | Monto Miles de \$ | % |
|----------------------|----------------------------|-------------------|---------|-------------------|------------|
| | Emisora | Nombre/Subyacente | Tipo | | |
| JDIBONO 261203 | UDIBONO | UDIBONO | DEUDA | 56,564 | 42.16 |
| JDIBONO 311127 | UDIBONO | UDIBONO | DEUDA | 37,283 | 27.79 |
| JDIBONO 281130 | UDIBONO | UDIBONO | DEUDA | 22,665 | 16.89 |
| BPAG91 250430 | BPAG91 | BPAG91 | REPORTO | 7,592 | 5.66 |
| JDIBONO 461108 | UDIBONO | UDIBONO | DEUDA | 5,524 | 4.12 |
| JDIBONO 251204 | UDIBONO | UDIBONO | DEUDA | 4,528 | 3.38 |
| | | | | 0 | 0.00 |
| | | | | 0 | 0.00 |
| | | | | 0 | 0.00 |
| | | | | 0 | 0.00 |
| Cartera Total | | | | 134,156 | 100 |

Por sector de actividad económica



Pagadas por el cliente

| Concepto | Serie "EC" | | Serie más representativa "F1" | |
|--|--------------|---------------|-------------------------------|---------------|
| | % | \$ | % | \$ |
| Incumplimiento plazo mínimo de permanencia | 0.00% | \$0.00 | 0.00% | \$0.00 |
| Incumplimiento saldo mínimo de inversión | 0.00% | \$0.00 | 0.00% | \$0.00 |
| Compra de acciones | 0.00% | \$0.00 | 0.00% | \$0.00 |
| Venta de acciones | 0.00% | \$0.00 | 0.00% | \$0.00 |
| Servicios por asesoría | 0.00% | \$0.00 | 0.00% | \$0.00 |
| Servicio administración de acciones | 0.00% | \$0.00 | 0.00% | \$0.00 |
| Otras | 0.00% | \$0.00 | 0.00% | \$0.00 |
| Total | 0.00% | \$0.00 | 0.00% | \$0.00 |

Consultar detalle de comisiones en la guía de servicios de inversión.

Pagadas por el Fondo de inversión

| Concepto | Serie "EC" | | Serie más representativa "F1" | |
|---|-------------|-------------|-------------------------------|--------------|
| | % | \$ | % | \$ |
| Administración de activos* | 0.80 | 8.00 | 1.65 | 16.50 |
| Administración de activos / sobre desempeño | 0.00 | 0.00 | 0.00 | 0.00 |
| Distribución de acciones | 0.00 | 0.00 | 0.00 | 0.00 |
| Valuación de acciones | 0.00 | 0.00 | 0.01 | 0.10 |
| Depósito de activos objeto de inversión | 0.00 | 0.00 | 0.00 | 0.00 |
| Depósito de acciones | 0.00 | 0.00 | 0.00 | 0.00 |
| Contabilidad | 0.00 | 0.00 | 0.00 | 0.00 |
| Otras | 0.00 | 0.00 | 0.06 | 0.60 |
| Total | 0.80 | 8.00 | 1.72 | 17.20 |

Monto por cada \$1,000 pesos invertidos.

Algunos prestadores de servicios pueden establecer acuerdos con el Fondo de Inversión y ofrecerle descuentos por sus servicios. Para conocer de su existencia y el posible beneficio para usted, pregunte con su distribuidor.

El prospecto de información contiene un mayor detalle de los conflictos de intereses a los que pudiera estar sujeto cualquier prestador de servicios del Fondo de Inversión.

POLÍTICAS DE COMPRA Y VENTA DE ACCIONES

| | | | |
|-----------------------------|---|---------------------|--|
| Plazo mínimo de permanencia | No aplica | Liquidez | Diaria. |
| Recepción de órdenes | Todos los días hábiles. | Horario | 8:30 a 13:30 |
| Ejecución de operaciones | Mismo día de la recepción de las órdenes. | Límites de recompra | 100% de la tenencia individual, siempre y cuando el importe no exceda del 20% del total del fondo. |
| Liquidación de operaciones | Órdenes de compra y venta 48 horas hábiles después de la ejecución. | Diferencial* | No se ha aplicado diferencial |

* El Fondo de Inversión ante condiciones desordenadas del mercado u operaciones inusuales podrá aplicar al precio de valuación de sus acciones, el diferencial que haya determinado previamente, a favor de quienes permanecen en el Fondo.

PRESTADORES DE SERVICIOS

| | |
|-------------------------|---|
| Operadora | Principal Fondos de Inversión, S.A. de C.V., Operadora de Fondos de Inversión, Principal Grupo Financiero |
| Distribuidora(s) | <ul style="list-style-type: none"> Principal Fondos de Inversión, S.A. de C.V., Operadora de Fondos de Inversión Banca Mifel, S.A., Institución de Banca Múltiple, Grupo Financiero Mifel Banco Credit Suisse México, S.A., Institución de Banca Múltiple, GFCSM Banco del Bajío, S.A., Institución de Banca Múltiple Banco Regional, S.A., Institución de Banca Múltiple, Banregio Grupo Financiero Casa de Bolsa Ve por Más, S.A. de C.V., Grupo Financiero Ve por Más CI Casa de Bolsa, S.A. de C.V. Compass Investments de México, S.A. de C.V., Soc. Op. de Fondos de Inversión Fóndika, S.A. de C.V., Distribuidora de Acciones de Fondos de Inversión GBM Grupo Bursátil Mexicano, S.A. de C.V., Casa de Bolsa Intercam Fondos, S.A. de C.V., Soc. Op. de Fondos de Inversión, Intercam Gpo. Fin. Invermerica Distribuidora de Fondos, S.A. de C.V., Soc. Dist. Int. de Accs. de F. Inv. Kuspit Casa de Bolsa, S.A. de C.V. J.P. Morgan Casa de Bolsa, S.A. de C.V., J.P. Morgan Grupo Financiero Más Fondos, S.A. de C.V., Sociedad Operadora de Fondos de Inversión Monex Casa de Bolsa, S.A. de C.V., Monex Grupo Financiero O'Rourke & Asociados, S.A. de C.V., Soc. Dist. de Accs. de Fondos de Inversión Skandia Operadora de Fondos, S.A. de C.V., Soc. Op. de Fondos de Inversión UBS Casa de Bolsa, S.A. de C.V. Vector Casa de Bolsa, S.A. de C.V. |
| Valuadora | Operadora COVAF, S.A. de C.V., Soc. Operadora Limitada de Fondos de Inversión |
| Calificadora | Moody's Local MX S.A. de C.V., I.C.V. |

ADVERTENCIAS

Las inversiones realizadas en el Fondo de Inversión no se encuentran protegidas ni garantizadas por el Gobierno Federal ni las entidades de la administración pública paraestatal.

La autorización de los prospectos de información al público inversionista no implica certificación sobre la bondad de las acciones que emitan o sobre la solvencia, liquidez, calidad crediticia o desempeño futuro de los fondos, ni de los Activos Objeto de Inversión que conforman su cartera.

Ningún intermediario financiero, apoderado para celebrar operaciones con el público o cualquier persona, está autorizado para proporcionar información o hacer declaración alguna adicional al contenido del documento con información clave para la inversión, por lo que deberán entenderse como no autorizadas por el Fondo de Inversión.

Para mayor información, visite la página electrónica de la sociedad operadora que administra al Fondo de inversión y/o sociedad distribuidora(s), donde podrá consultar el prospecto de información al público inversionista actualizado del Fondo de inversión, así como la información actualizada sobre la cartera de inversiones.

El presente documento y el prospecto de información al público inversionista, son los únicos documentos de venta que reconoce el Fondo de inversión como válidos

CENTRO DE ATENCIÓN AL CLIENTE

| | |
|--------------------------|--------------------------------|
| Contacto | servicioclientes@principal.com |
| Número telefónico | 81 8056 4624 |
| Horario | 8:00 a 18:00 hrs. |

PÁGINA(S) ELECTRÓNICA(S)

| | | | |
|-------------------------|------------------------|-----------------------------|---------------------|
| Operadora | www.principal.com.mx | | |
| Distribuidora(s) | www.principal.com.mx | http://cgcompass.com/mexico | |
| | www.mifel.com.mx | www.fondika.com | www.masfondos.com |
| | www.credit-suisse.com | https://gbm.com | www.monex.com.mx |
| | www.bb.com.mx | www.intercam.com.mx | www.oafondos.com.mx |
| | www.banregio.com | www.invermerica.com | www.skandia.com.mx |
| | www.cb.vepormas.com.mx | https://kuspit.com | www.ubs.com.mx |
| | www.cicb.com.mx | www.jpmorgan.com | www.vector.com.mx |

| | | | | |
|-----------------------|--|--------------------------|----------------------|---|
| Tipo | Fondo de Inversión en Instrumentos de Deuda | Clase y serie accionaria | Posibles adquirentes | Montos mínimos de inversión (\$) |
| Categoría | IDLP>TR - Largo Plazo Mayoritariamente en Valores de Tasa Real | F1 | Personas Físicas | Serie por criterios de servicios de inversión |
| Clave de pizarra | PRINFTR | | | |
| Calificación | AAAf.mx, MRA4.mx | | | |
| Fecha de autorización | 20 de diciembre de 2019 | | | |

IMPORTANTE: El valor de un Fondo de Inversión, cualquiera que sea su política de inversión, está sujeta a la fluctuación de los mercados, por lo que el inversionista puede obtener ganancias o pérdidas.

OBJETIVO DE INVERSIÓN El objetivo del Fondo de inversión es brindar a los inversionistas una alternativa de inversión de Largo Plazo que les permita optimizar sus recursos disponibles mediante la inversión en un portafolio conformado principalmente por instrumentos de deuda gubernamental de tasa real denominados en moneda nacional y/o UDIs (Unidades de inversión) emitidos, aceptados o avalados por el Gobierno Federal, el Banco de México o el Instituto de Protección al Ahorro Bancario (IPAB); considerando al efecto que las inversiones de largo plazo serán aquellas con un plazo mayor a 3 años. El Fondo de inversión invertirá principalmente en instrumentos denominados en UDIs. Se considera adecuada la inversión en el Fondo de inversión para aquellos inversionistas cuya estrategia sea la de invertir en instrumentos de tasa real o indexados a la inflación. El plazo sugerido de inversión en el Fondo es de 3 años.

INFORMACIÓN RELEVANTE

El principal riesgo al que está expuesto el Fondo es:

* Riesgo de mercado, es el relacionado al Índice Nacional de Precios al Consumidor (INPC) el cual sirve como referencia para el cálculo de las UDIs; así como la variación en las tasas de interés reales de largo plazo, dado que el fondo invierte principalmente en instrumentos denominados en UDIs de largo plazo. "Los fondos de inversión no cuentan con asamblea de accionistas, consejo de administración o comisario:

Las funciones de la asamblea de accionistas, así como las actividades del consejo de administración están encomendadas a Principal Fondos de Inversión, S.A. de C.V., Operadora de Fondos de Inversión.

La vigilancia del fondo de inversión está asignada al contralor normativo de dicha sociedad operadora".

Valor en Riesgo (VaR) de la cartera de inversión respecto de sus activos netos: 0.72% con una probabilidad de 95%.

La pérdida que en un escenario pesimista (5 en 100 veces) puede enfrentar el Fondo de inversión en un lapso de 1 día, es de 7.20 pesos por cada 1000 invertidos. **(Este dato es solo una estimación, las expectativas de pérdida podrían ser mayores, incluso por el monto total de la inversión realizada y es válida únicamente en condiciones normales de mercado).**

DESEMPEÑO HISTÓRICO

Serie: "F1"

Índice de Referencia: Índice de referencia: PiPG-Real5A (60%) + PiPG-Real3A (30%)+ PiPG-Bpa182 (10%)

Tabla de Rendimientos nominales anualizados

| | Último mes % | Últimos 3 meses % | Últimos 12 meses % | 2023 | 2022 | 2021 |
|--------------------------------------|--------------|-------------------|--------------------|--------|-------|-------|
| Rendimiento Bruto | 16.06% | -2.23% | 4.59% | 5.59% | 4.77% | 4.54% |
| Rendimiento Neto | 13.76% | -4.16% | 2.56% | 3.58% | 2.83% | 2.52% |
| Tasa libre de riesgo (Cetes 28 días) | 11.82% | 11.73% | 11.74% | 11.71% | 7.69% | 4.58% |
| Índice referencia | 14.73% | -0.16% | 6.67% | 7.35% | 5.17% | 6.00% |

El rendimiento neto es después de comisiones y el que obtuvo el inversionista en el periodo.

La tasa libre de riesgo es una tasa que no incluye descuentos por comisiones, impuestos o cualquier otro gasto.

* El desempeño del Fondo de Inversión en el pasado no es indicativo del desempeño que la inversión tendrá en el futuro.

RÉGIMEN Y POLÍTICA DE INVERSIÓN

a) El Fondo sigue una estrategia de administración activa, lo cual significa que el Fondo toma riesgos buscando aprovechar oportunidades de mercado para tratar de obtener un rendimiento superior al índice que tiene como referencia objetivo.

b) El Fondo invertirá mayoritariamente y con un mínimo de 80% en Instrumentos de deuda gubernamental de tasa real denominados en UDIs (Unidades de inversión) emitidos, aceptados o avalados por el Gobierno Federal, el Banco de México o el Instituto de Protección al Ahorro Bancario (IPAB).

c) Con el fin de mantener un adecuado nivel de liquidez en el Fondo que permita proveer de liquidez a los inversionistas, éste buscará mantener un mínimo de 20% en valores de fácil realización y/o valores con vencimiento menor a tres meses, y mantendrá hasta un 20% en operaciones de reporto a plazos no mayores de 7 días hábiles con contrapartes que cuenten con una calificación crediticia de al menos mxA- o su equivalente otorgada por alguna de las principales calificadoras de valores autorizadas al efecto; recibiendo únicamente como garantía en estas operaciones instrumentos emitidos, aceptados o avalados por el Gobierno Federal o el Banco de México denominados en pesos y/o UDIs.

d) El rendimiento estará asociado mayoritariamente al nivel de tasas de interés reales de Largo Plazo y como índice de referencia utilizará PiPG-Real5A (60%), PiPG-Real3A (30%), PiPG-Bpa182 (10%).

e) El Fondo de inversión no invertirá en activos emitidos por Fondos de inversión del mismo Consorcio o Grupo Empresarial al que pertenece su sociedad operadora.

f) El Fondo no celebrará operaciones de préstamo de valores ni con instrumentos financieros derivados.

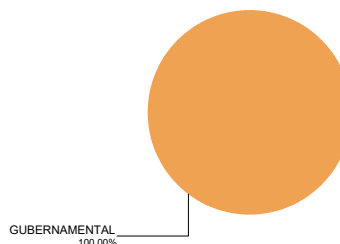
g) El Fondo no realizará operaciones con valores estructurados, certificados

COMPOSICIÓN DE LA CARTERA DE INVERSIÓN

Principales inversiones al mes de mayo 2024

| Clave de Pizarra | Activo objeto de inversión | | | Monto Miles de \$ | % |
|----------------------|----------------------------|-------------------|---------|-------------------|------------|
| | Emisora | Nombre/Subyacente | Tipo | | |
| JDIBONO 261203 | UDIBONO | UDIBONO | DEUDA | 56,564 | 42.16 |
| JDIBONO 311127 | UDIBONO | UDIBONO | DEUDA | 37,283 | 27.79 |
| JDIBONO 281130 | UDIBONO | UDIBONO | DEUDA | 22,665 | 16.89 |
| BPAG91 250430 | BPAG91 | BPAG91 | REPORTO | 7,592 | 5.66 |
| JDIBONO 461108 | UDIBONO | UDIBONO | DEUDA | 5,524 | 4.12 |
| JDIBONO 251204 | UDIBONO | UDIBONO | DEUDA | 4,528 | 3.38 |
| | | | | 0 | 0.00 |
| | | | | 0 | 0.00 |
| | | | | 0 | 0.00 |
| | | | | 0 | 0.00 |
| Cartera Total | | | | 134,156 | 100 |

Por sector de actividad económica



Pagadas por el cliente

| Concepto | Serie "F1" | | Serie más representativa "F1" | |
|--|--------------|---------------|-------------------------------|---------------|
| | % | \$ | % | \$ |
| Incumplimiento plazo mínimo de permanencia | 0.00% | \$0.00 | 0.00% | \$0.00 |
| Incumplimiento saldo mínimo de inversión | 0.00% | \$0.00 | 0.00% | \$0.00 |
| Compra de acciones | 0.00% | \$0.00 | 0.00% | \$0.00 |
| Venta de acciones | 0.00% | \$0.00 | 0.00% | \$0.00 |
| Servicios por asesoría | 0.00% | \$0.00 | 0.00% | \$0.00 |
| Servicio administración de acciones | 0.00% | \$0.00 | 0.00% | \$0.00 |
| Otras | 0.00% | \$0.00 | 0.00% | \$0.00 |
| Total | 0.00% | \$0.00 | 0.00% | \$0.00 |

Consultar detalle de comisiones en la guía de servicios de inversión.

Pagadas por el Fondo de inversión

| Concepto | Serie "F1" | | Serie más representativa "F1" | |
|---|-------------|--------------|-------------------------------|--------------|
| | % | \$ | % | \$ |
| Administración de activos* | 1.65 | 16.50 | 1.65 | 16.50 |
| Administración de activos / sobre desempeño | 0.00 | 0.00 | 0.00 | 0.00 |
| Distribución de acciones | 0.00 | 0.00 | 0.00 | 0.00 |
| Valuación de acciones | 0.01 | 0.10 | 0.01 | 0.10 |
| Depósito de activos objeto de inversión | 0.00 | 0.00 | 0.00 | 0.00 |
| Depósito de acciones | 0.00 | 0.00 | 0.00 | 0.00 |
| Contabilidad | 0.00 | 0.00 | 0.00 | 0.00 |
| Otras | 0.06 | 0.60 | 0.06 | 0.60 |
| Total | 1.72 | 17.20 | 1.72 | 17.20 |

Monto por cada \$1,000 pesos invertidos.

POLÍTICAS DE COMPRA Y VENTA DE ACCIONES

| | | | |
|-----------------------------|---|---------------------|--|
| Plazo mínimo de permanencia | No aplica | Liquidez | Diaria. |
| Recepción de órdenes | Todos los días hábiles. | Horario | 8:30 a 13:30 |
| Ejecución de operaciones | Mismo día de la recepción de las órdenes. | Límites de recompra | 100% de la tenencia individual, siempre y cuando el importe no exceda del 20% del total del fondo. |
| Liquidación de operaciones | Órdenes de compra y venta 48 horas hábiles después de la ejecución. | Diferencial* | No se ha aplicado diferencial |

* El Fondo de Inversión ante condiciones desordenadas del mercado u operaciones inusuales podrá aplicar al precio de valuación de sus acciones, el diferencial que haya determinado previamente, a favor de quienes permanecen en el Fondo.

PRESTADORES DE SERVICIOS

| | |
|-------------------------|---|
| Operadora | Principal Fondos de Inversión, S.A. de C.V., Operadora de Fondos de Inversión, Principal Grupo Financiero |
| Distribuidora(s) | <ul style="list-style-type: none"> Principal Fondos de Inversión, S.A. de C.V., Operadora de Fondos de Inversión Banca Mifel, S.A., Institución de Banca Múltiple, Grupo Financiero Mifel Banco Credit Suisse México, S.A., Institución de Banca Múltiple, GFCSM Banco del Bajío, S.A., Institución de Banca Múltiple Banco Regional, S.A., Institución de Banca Múltiple, Banregio Grupo Financiero Casa de Bolsa Ve por Más, S.A. de C.V., Grupo Financiero Ve por Más CI Casa de Bolsa, S.A. de C.V. Compass Investments de México, S.A. de C.V., Soc. Op. de Fondos de Inversión Fóndika, S.A. de C.V., Distribuidora de Acciones de Fondos de Inversión GBM Grupo Bursátil Mexicano, S.A. de C.V., Casa de Bolsa Intercam Fondos, S.A. de C.V., Soc. Op. de Fondos de Inversión, Intercam Gpo. Fin. Invermerica Distribuidora de Fondos, S.A. de C.V., Soc. Dist. Int. de Accs. de F. Inv. Kuspit Casa de Bolsa, S.A. de C.V. J.P. Morgan Casa de Bolsa, S.A. de C.V., J.P. Morgan Grupo Financiero Más Fondos, S.A. de C.V., Sociedad Operadora de Fondos de Inversión Monex Casa de Bolsa, S.A. de C.V., Monex Grupo Financiero O'Rourke & Asociados, S.A. de C.V., Soc. Dist. de Accs. de Fondos de Inversión Skandia Operadora de Fondos, S.A. de C.V., Soc. Op. de Fondos de Inversión UBS Casa de Bolsa, S.A. de C.V. Vector Casa de Bolsa, S.A. de C.V. |
| Valuadora | Operadora COVAF, S.A. de C.V., Soc. Operadora Limitada de Fondos de Inversión |
| Calificadora | Moody's Local MX S.A. de C.V., I.C.V. |

CENTRO DE ATENCIÓN AL CLIENTE

| | |
|--------------------------|--------------------------------|
| Contacto | servicioclientes@principal.com |
| Número telefónico | 81 8056 4624 |
| Horario | 8:00 a 18:00 hrs. |

PÁGINA(S) ELECTRÓNICA(S)

| | | | |
|-------------------------|------------------------|-----------------------------|---------------------|
| Operadora | www.principal.com.mx | | |
| Distribuidora(s) | www.principal.com.mx | http://cgcompass.com/mexico | |
| | www.mifel.com.mx | www.fondika.com | www.masfondos.com |
| | www.credit-suisse.com | https://gbm.com | www.monex.com.mx |
| | www.bb.com.mx | www.intercam.com.mx | www.oafondos.com.mx |
| | www.banregio.com | www.invermerica.com | www.skandia.com.mx |
| | www.cb.vepormas.com.mx | https://kuspit.com | www.ubs.com.mx |
| | www.cicb.com.mx | www.jpmorgan.com | www.vector.com.mx |

INFORMACIÓN SOBRECIONES Y REMUNERACIONES

Algunos prestadores de servicios pueden establecer acuerdos con el Fondo de Inversión y ofrecerle descuentos por sus servicios. Para conocer de su existencia y el posible beneficio para usted, pregunte con su distribuidor.

El prospecto de información contiene un mayor detalle de los conflictos de intereses a los que pudiera estar sujeto cualquier prestador de servicios del Fondo de Inversión.

ADVERTENCIAS

Las inversiones realizadas en el Fondo de Inversión no se encuentran protegidas ni garantizadas por el Gobierno Federal ni las entidades de la administración pública paraestatal.

La autorización de los prospectos de información al público inversionista no implica certificación sobre la bondad de las acciones que emitan o sobre la solvencia, liquidez, calidad crediticia o desempeño futuro de los fondos, ni de los Activos Objeto de Inversión que conforman su cartera.

Ningún intermediario financiero, apoderado para celebrar operaciones con el público o cualquier persona, está autorizado para proporcionar información o hacer declaración alguna adicional al contenido del documento con información clave para la inversión, por lo que deberán entenderse como no autorizadas por el Fondo de Inversión.

Para mayor información, visite la página electrónica de la sociedad operadora que administra al Fondo de inversión y/o sociedad distribuidora(s), donde podrá consultar el prospecto de información al público inversionista actualizado del Fondo de inversión, así como la información actualizada sobre la cartera de inversiones.

El presente documento y el prospecto de información al público inversionista, son los únicos documentos de venta que reconoce el Fondo de inversión como válidos

| | | | | |
|-----------------------|--|--------------------------|----------------------|---|
| Tipo | Fondo de Inversión en Instrumentos de Deuda | Clase y serie accionaria | Posibles adquirentes | Montos mínimos de inversión (\$) |
| Categoría | IDLP>TR - Largo Plazo Mayoritariamente en Valores de Tasa Real | F2 | Personas Físicas | Serie por criterios de servicios de inversión |
| Clave de pizarra | PRINFTR | | | |
| Calificación | AAAf.mx, MRA4.mx | | | |
| Fecha de autorización | 20 de diciembre de 2019 | | | |

IMPORTANTE: El valor de un Fondo de Inversión, cualquiera que sea su política de inversión, está sujeta a la fluctuación de los mercados, por lo que el inversionista puede obtener ganancias o pérdidas.

OBJETIVO DE INVERSIÓN El objetivo del Fondo de inversión es brindar a los inversionistas una alternativa de inversión de Largo Plazo que les permita optimizar sus recursos disponibles mediante la inversión en un portafolio conformado principalmente por instrumentos de deuda gubernamental de tasa real denominados en moneda nacional y/o UDIs (Unidades de inversión) emitidos, aceptados o avalados por el Gobierno Federal, el Banco de México o el Instituto de Protección al Ahorro Bancario (IPAB); considerando al efecto que las inversiones de largo plazo serán aquellas con un plazo mayor a 3 años. El Fondo de inversión invertirá principalmente en instrumentos denominados en UDIs. Se considera adecuada la inversión en el Fondo de inversión para aquellos inversionistas cuya estrategia sea la de invertir en instrumentos de tasa real o indexados a la inflación. El plazo sugerido de inversión en el Fondo es de 3 años.

INFORMACIÓN RELEVANTE

El principal riesgo al que está expuesto el Fondo es:

* Riesgo de mercado, es el relacionado al Índice Nacional de Precios al Consumidor (INPC) el cual sirve como referencia para el cálculo de las UDIs; así como la variación en las tasas de interés reales de largo plazo, dado que el fondo invierte principalmente en instrumentos denominados en UDIs de largo plazo. "Los fondos de inversión no cuentan con asamblea de accionistas, consejo de administración o comisario:

Las funciones de la asamblea de accionistas, así como las actividades del consejo de administración están encomendadas a Principal Fondos de Inversión, S.A. de C.V., Operadora de Fondos de Inversión.

La vigilancia del fondo de inversión está asignada al contralor normativo de dicha sociedad operadora".

Valor en Riesgo (VaR) de la cartera de inversión respecto de sus activos netos: 0.72% con una probabilidad de 95%.

La pérdida que en un escenario pesimista (5 en 100 veces) puede enfrentar el Fondo de inversión en un lapso de 1 día, es de 7.20 pesos por cada 1000 invertidos. **(Este dato es solo una estimación, las expectativas de pérdida podrían ser mayores, incluso por el monto total de la inversión realizada y es válida únicamente en condiciones normales de mercado).**

DESEMPEÑO HISTÓRICO

Serie: "F2"

Índice de Referencia: Índice de referencia: PIPG-Real5A (60%) + PIPG-Real3A (30%)+ PIPG-Bpa182 (10%)

Tabla de Rendimientos nominales anualizados

| | Último mes % | Últimos 3 meses % | Últimos 12 meses % | 2023 | 2022 | 2021 |
|--------------------------------------|--------------|-------------------|--------------------|--------|-------|-------|
| Rendimiento Bruto | 16.06% | -2.23% | 4.59% | 5.59% | 4.77% | 4.54% |
| Rendimiento Neto | 14.25% | -3.75% | 2.99% | 4.04% | 3.43% | 3.13% |
| Tasa libre de riesgo (Cetes 28 días) | 11.82% | 11.73% | 11.74% | 11.71% | 7.69% | 4.58% |
| Índice referencia | 14.73% | -0.16% | 6.67% | 7.35% | 5.17% | 6.00% |

El rendimiento neto es después de comisiones y el que obtuvo el inversionista en el periodo.

La tasa libre de riesgo es una tasa que no incluye descuentos por comisiones, impuestos o cualquier otro gasto.

* El desempeño del Fondo de Inversión en el pasado no es indicativo del desempeño que la inversión tendrá en el futuro.

RÉGIMEN Y POLÍTICA DE INVERSIÓN

a) El Fondo sigue una estrategia de administración activa, lo cual significa que el Fondo toma riesgos buscando aprovechar oportunidades de mercado para tratar de obtener un rendimiento superior al índice que tiene como referencia objetivo.

b) El Fondo invertirá mayoritariamente y con un mínimo de 80% en Instrumentos de deuda gubernamental de tasa real denominados en UDIs (Unidades de inversión) emitidos, aceptados o avalados por el Gobierno Federal, el Banco de México o el Instituto de Protección al Ahorro Bancario (IPAB).

c) Con el fin de mantener un adecuado nivel de liquidez en el Fondo que permita proveer de liquidez a los inversionistas, éste buscará mantener un mínimo de 20% en valores de fácil realización y/o valores con vencimiento menor a tres meses, y mantendrá hasta un 20% en operaciones de reporto a plazos no mayores de 7 días hábiles con contrapartes que cuenten con una calificación crediticia de al menos mxA- o su equivalente otorgada por alguna de las principales calificadoras de valores autorizadas al efecto; recibiendo únicamente como garantía en estas operaciones instrumentos emitidos, aceptados o avalados por el Gobierno Federal o el Banco de México denominados en pesos y/o UDIs.

d) El rendimiento estará asociado mayoritariamente al nivel de tasas de interés reales de Largo Plazo y como índice de referencia utilizará PIPG-Real5A (60%), PIPG-Real3A (30%), PIPG-Bpa182 (10%).

e) El Fondo de inversión no invertirá en activos emitidos por Fondos de inversión del mismo Consorcio o Grupo Empresarial al que pertenece su sociedad operadora.

f) El Fondo no celebrará operaciones de préstamo de valores ni con instrumentos financieros derivados.

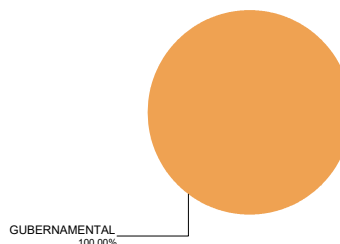
g) El Fondo no realizará operaciones con valores estructurados, certificados

COMPOSICIÓN DE LA CARTERA DE INVERSIÓN

Principales inversiones al mes de mayo 2024

| Clave de Pizarra | Activo objeto de inversión | | | Monto Miles de \$ | % |
|----------------------|----------------------------|-------------------|---------|-------------------|------------|
| | Emisora | Nombre/Subyacente | Tipo | | |
| JDIBONO 261203 | UDIBONO | UDIBONO | DEUDA | 56,564 | 42.16 |
| JDIBONO 311127 | UDIBONO | UDIBONO | DEUDA | 37,283 | 27.79 |
| JDIBONO 281130 | UDIBONO | UDIBONO | DEUDA | 22,665 | 16.89 |
| BPAG91 250430 | BPAG91 | BPAG91 | REPORTO | 7,592 | 5.66 |
| JDIBONO 461108 | UDIBONO | UDIBONO | DEUDA | 5,524 | 4.12 |
| JDIBONO 251204 | UDIBONO | UDIBONO | DEUDA | 4,528 | 3.38 |
| | | | | 0 | 0.00 |
| | | | | 0 | 0.00 |
| | | | | 0 | 0.00 |
| | | | | 0 | 0.00 |
| Cartera Total | | | | 134,156 | 100 |

Por sector de actividad económica



Pagadas por el cliente

| Concepto | Serie "F2" | | Serie más representativa "F1" | |
|--|--------------|---------------|-------------------------------|---------------|
| | % | \$ | % | \$ |
| Incumplimiento plazo mínimo de permanencia | 0.00% | \$0.00 | 0.00% | \$0.00 |
| Incumplimiento saldo mínimo de inversión | 0.00% | \$0.00 | 0.00% | \$0.00 |
| Compra de acciones | 0.00% | \$0.00 | 0.00% | \$0.00 |
| Venta de acciones | 0.00% | \$0.00 | 0.00% | \$0.00 |
| Servicios por asesoría | 0.00% | \$0.00 | 0.00% | \$0.00 |
| Servicio administración de acciones | 0.00% | \$0.00 | 0.00% | \$0.00 |
| Otras | 0.00% | \$0.00 | 0.00% | \$0.00 |
| Total | 0.00% | \$0.00 | 0.00% | \$0.00 |

Consultar detalle de comisiones en la guía de servicios de inversión.

Pagadas por el Fondo de inversión

| Concepto | Serie "F2" | | Serie más representativa "F1" | |
|---|-------------|--------------|-------------------------------|--------------|
| | % | \$ | % | \$ |
| Administración de activos* | 1.30 | 13.00 | 1.65 | 16.50 |
| Administración de activos / sobre desempeño | 0.00 | 0.00 | 0.00 | 0.00 |
| Distribución de acciones | 0.00 | 0.00 | 0.00 | 0.00 |
| Valuación de acciones | 0.01 | 0.10 | 0.01 | 0.10 |
| Depósito de activos objeto de inversión | 0.00 | 0.00 | 0.00 | 0.00 |
| Depósito de acciones | 0.00 | 0.00 | 0.00 | 0.00 |
| Contabilidad | 0.00 | 0.00 | 0.00 | 0.00 |
| Otras | 0.06 | 0.60 | 0.06 | 0.60 |
| Total | 1.37 | 13.70 | 1.72 | 17.20 |

Monto por cada \$1,000 pesos invertidos.

Algunos prestadores de servicios pueden establecer acuerdos con el Fondo de Inversión y ofrecerle descuentos por sus servicios. Para conocer de su existencia y el posible beneficio para usted, pregunte con su distribuidor.

El prospecto de información contiene un mayor detalle de los conflictos de intereses a los que pudiera estar sujeto cualquier prestador de servicios del Fondo de Inversión.

POLÍTICAS DE COMPRA Y VENTA DE ACCIONES

| | | | |
|-----------------------------|---|---------------------|--|
| Plazo mínimo de permanencia | No aplica | Liquidez | Diaria. |
| Recepción de órdenes | Todos los días hábiles. | Horario | 8:30 a 13:30 |
| Ejecución de operaciones | Mismo día de la recepción de las órdenes. | Límites de recompra | 100% de la tenencia individual, siempre y cuando el importe no exceda del 20% del total del fondo. |
| Liquidación de operaciones | Órdenes de compra y venta 48 horas hábiles después de la ejecución. | Diferencial* | No se ha aplicado diferencial |

* El Fondo de Inversión ante condiciones desordenadas del mercado u operaciones inusuales podrá aplicar al precio de valuación de sus acciones, el diferencial que haya determinado previamente, a favor de quienes permanecen en el Fondo.

PRESTADORES DE SERVICIOS

| | |
|-------------------------|---|
| Operadora | Principal Fondos de Inversión, S.A. de C.V., Operadora de Fondos de Inversión, Principal Grupo Financiero |
| Distribuidora(s) | <ul style="list-style-type: none"> Principal Fondos de Inversión, S.A. de C.V., Operadora de Fondos de Inversión Banca Mifel, S.A., Institución de Banca Múltiple, Grupo Financiero Mifel Banco Credit Suisse México, S.A., Institución de Banca Múltiple, GFCSM Banco del Bajío, S.A., Institución de Banca Múltiple Banco Regional, S.A., Institución de Banca Múltiple, Banregio Grupo Financiero Casa de Bolsa Ve por Más, S.A. de C.V., Grupo Financiero Ve por Más CI Casa de Bolsa, S.A. de C.V. Compass Investments de México, S.A. de C.V., Soc. Op. de Fondos de Inversión Fóndika, S.A. de C.V., Distribuidora de Acciones de Fondos de Inversión GBM Grupo Bursátil Mexicano, S.A. de C.V., Casa de Bolsa Intercam Fondos, S.A. de C.V., Soc. Op. de Fondos de Inversión, Intercam Gpo. Fin. Invermerica Distribuidora de Fondos, S.A. de C.V., Soc. Dist. Int. de Accs. de F. Inv. Kuspit Casa de Bolsa, S.A. de C.V. J.P. Morgan Casa de Bolsa, S.A. de C.V., J.P. Morgan Grupo Financiero Más Fondos, S.A. de C.V., Sociedad Operadora de Fondos de Inversión Monex Casa de Bolsa, S.A. de C.V., Monex Grupo Financiero O'Rourke & Asociados, S.A. de C.V., Soc. Dist. de Accs. de Fondos de Inversión Skandia Operadora de Fondos, S.A. de C.V., Soc. Op. de Fondos de Inversión UBS Casa de Bolsa, S.A. de C.V. Vector Casa de Bolsa, S.A. de C.V. |
| Valuadora | Operadora COVAF, S.A. de C.V., Soc. Operadora Limitada de Fondos de Inversión |
| Calificadora | Moody's Local MX S.A. de C.V., I.C.V. |

ADVERTENCIAS

Las inversiones realizadas en el Fondo de Inversión no se encuentran protegidas ni garantizadas por el Gobierno Federal ni las entidades de la administración pública paraestatal.

La autorización de los prospectos de información al público inversionista no implica certificación sobre la bondad de las acciones que emitan o sobre la solvencia, liquidez, calidad crediticia o desempeño futuro de los fondos, ni de los Activos Objeto de Inversión que conforman su cartera.

Ningún intermediario financiero, apoderado para celebrar operaciones con el público o cualquier persona, está autorizado para proporcionar información o hacer declaración alguna adicional al contenido del documento con información clave para la inversión, por lo que deberán entenderse como no autorizadas por el Fondo de Inversión.

Para mayor información, visite la página electrónica de la sociedad operadora que administra al Fondo de inversión y/o sociedad distribuidora(s), donde podrá consultar el prospecto de información al público inversionista actualizado del Fondo de inversión, así como la información actualizada sobre la cartera de inversiones.

El presente documento y el prospecto de información al público inversionista, son los únicos documentos de venta que reconoce el Fondo de inversión como válidos

CENTRO DE ATENCIÓN AL CLIENTE

| | |
|--------------------------|--------------------------------|
| Contacto | servicioclientes@principal.com |
| Número telefónico | 81 8056 4624 |
| Horario | 8:00 a 18:00 hrs. |

PÁGINA(S) ELECTRÓNICA(S)

| | | | |
|-------------------------|------------------------|-----------------------------|---------------------|
| Operadora | www.principal.com.mx | | |
| Distribuidora(s) | www.principal.com.mx | http://cgcompass.com/mexico | |
| | www.mifel.com.mx | www.fondika.com | www.masfondos.com |
| | www.credit-suisse.com | https://gbm.com | www.monex.com.mx |
| | www.bb.com.mx | www.intercam.com.mx | www.oafondos.com.mx |
| | www.banregio.com | www.invermerica.com | www.skandia.com.mx |
| | www.cb.vepormas.com.mx | https://kuspit.com | www.ubs.com.mx |
| | www.cicb.com.mx | www.jpmorgan.com | www.vector.com.mx |

| | | | | |
|-----------------------|--|--------------------------|----------------------|---|
| Tipo | Fondo de Inversión en Instrumentos de Deuda | Clase y serie accionaria | Posibles adquirentes | Montos mínimos de inversión (\$) |
| Categoría | IDLP>TR - Largo Plazo Mayoritariamente en Valores de Tasa Real | F3 | Personas Físicas | Serie por criterios de servicios de inversión |
| Clave de pizarra | PRINFTR | | | |
| Calificación | AAAf.mx, MRA4.mx | | | |
| Fecha de autorización | 20 de diciembre de 2019 | | | |

IMPORTANTE: El valor de un Fondo de Inversión, cualquiera que sea su política de inversión, está sujeta a la fluctuación de los mercados, por lo que el inversionista puede obtener ganancias o pérdidas.

OBJETIVO DE INVERSIÓN El objetivo del Fondo de inversión es brindar a los inversionistas una alternativa de inversión de Largo Plazo que les permita optimizar sus recursos disponibles mediante la inversión en un portafolio conformado principalmente por instrumentos de deuda gubernamental de tasa real denominados en moneda nacional y/o UDIs (Unidades de inversión) emitidos, aceptados o avalados por el Gobierno Federal, el Banco de México o el Instituto de Protección al Ahorro Bancario (IPAB); considerando al efecto que las inversiones de largo plazo serán aquellas con un plazo mayor a 3 años. El Fondo de inversión invertirá principalmente en instrumentos denominados en UDIs. Se considera adecuada la inversión en el Fondo de inversión para aquellos inversionistas cuya estrategia sea la de invertir en instrumentos de tasa real o indexados a la inflación. El plazo sugerido de inversión en el Fondo es de 3 años.

INFORMACIÓN RELEVANTE

El principal riesgo al que está expuesto el Fondo es:

* Riesgo de mercado, es el relacionado al Índice Nacional de Precios al Consumidor (INPC) el cual sirve como referencia para el cálculo de las UDIs; así como la variación en las tasas de interés reales de largo plazo, dado que el fondo invierte principalmente en instrumentos denominados en UDIs de largo plazo. "Los fondos de inversión no cuentan con asamblea de accionistas, consejo de administración o comisario:

Las funciones de la asamblea de accionistas, así como las actividades del consejo de administración están encomendadas a Principal Fondos de Inversión, S.A. de C.V., Operadora de Fondos de Inversión.

La vigilancia del fondo de inversión está asignada al contralor normativo de dicha sociedad operadora".

Valor en Riesgo (VaR) de la cartera de inversión respecto de sus activos netos: 0.72% con una probabilidad de 95%.

La pérdida que en un escenario pesimista (5 en 100 veces) puede enfrentar el Fondo de inversión en un lapso de 1 día, es de 7.20 pesos por cada 1000 invertidos. **(Este dato es solo una estimación, las expectativas de pérdida podrían ser mayores, incluso por el monto total de la inversión realizada y es válida únicamente en condiciones normales de mercado).**

DESEMPEÑO HISTÓRICO

Serie: "F3"

Índice de Referencia: Índice de referencia: PiPG-Real5A (60%) + PiPG-Real3A (30%)+ PiPG-Bpa182 (10%)

Tabla de Rendimientos nominales anualizados

| | Último mes % | Últimos 3 meses % | Últimos 12 meses % | 2023 | 2022 | 2021 |
|--------------------------------------|--------------|-------------------|--------------------|--------|-------|-------|
| Rendimiento Bruto | 16.06% | -2.23% | 4.59% | 5.59% | 4.77% | 4.54% |
| Rendimiento Neto | 14.71% | -3.36% | 3.38% | 4.39% | 3.68% | 3.45% |
| Tasa libre de riesgo (Cetes 28 días) | 11.82% | 11.73% | 11.74% | 11.71% | 7.69% | 4.58% |
| Índice referencia | 14.73% | -0.16% | 6.67% | 7.35% | 5.17% | 6.00% |

El rendimiento neto es después de comisiones y el que obtuvo el inversionista en el periodo.

La tasa libre de riesgo es una tasa que no incluye descuentos por comisiones, impuestos o cualquier otro gasto.

* El desempeño del Fondo de Inversión en el pasado no es indicativo del desempeño que la inversión tendrá en el futuro.

RÉGIMEN Y POLÍTICA DE INVERSIÓN

a) El Fondo sigue una estrategia de administración activa, lo cual significa que el Fondo toma riesgos buscando aprovechar oportunidades de mercado para tratar de obtener un rendimiento superior al índice que tiene como referencia objetivo.

b) El Fondo invertirá mayoritariamente y con un mínimo de 80% en Instrumentos de deuda gubernamental de tasa real denominados en UDIs (Unidades de inversión) emitidos, aceptados o avalados por el Gobierno Federal, el Banco de México o el Instituto de Protección al Ahorro Bancario (IPAB).

c) Con el fin de mantener un adecuado nivel de liquidez en el Fondo que permita proveer de liquidez a los inversionistas, éste buscará mantener un mínimo de 20% en valores de fácil realización y/o valores con vencimiento menor a tres meses, y mantendrá hasta un 20% en operaciones de reporto a plazos no mayores de 7 días hábiles con contrapartes que cuenten con una calificación crediticia de al menos mxA- o su equivalente otorgada por alguna de las principales calificadoras de valores autorizadas al efecto; recibiendo únicamente como garantía en estas operaciones instrumentos emitidos, aceptados o avalados por el Gobierno Federal o el Banco de México denominados en pesos y/o UDIs.

d) El rendimiento estará asociado mayoritariamente al nivel de tasas de interés reales de Largo Plazo y como índice de referencia utilizará PiPG-Real5A (60%), PiPG-Real3A (30%), PiPG-Bpa182 (10%).

e) El Fondo de inversión no invertirá en activos emitidos por Fondos de inversión del mismo Consorcio o Grupo Empresarial al que pertenece su sociedad operadora.

f) El Fondo no celebrará operaciones de préstamo de valores ni con instrumentos financieros derivados.

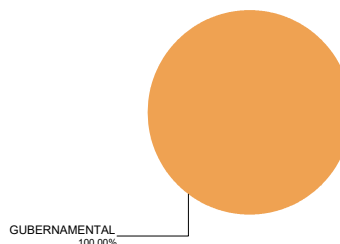
g) El Fondo no realizará operaciones con valores estructurados, certificados

COMPOSICIÓN DE LA CARTERA DE INVERSIÓN

Principales inversiones al mes de mayo 2024

| Clave de Pizarra | Activo objeto de inversión | | | Monto Miles de \$ | % |
|----------------------|----------------------------|-------------------|---------|-------------------|------------|
| | Emisora | Nombre/Subyacente | Tipo | | |
| JDIBONO 261203 | UDIBONO | UDIBONO | DEUDA | 56,564 | 42.16 |
| JDIBONO 311127 | UDIBONO | UDIBONO | DEUDA | 37,283 | 27.79 |
| JDIBONO 281130 | UDIBONO | UDIBONO | DEUDA | 22,665 | 16.89 |
| BPAG91 250430 | BPAG91 | BPAG91 | REPORTO | 7,592 | 5.66 |
| JDIBONO 461108 | UDIBONO | UDIBONO | DEUDA | 5,524 | 4.12 |
| JDIBONO 251204 | UDIBONO | UDIBONO | DEUDA | 4,528 | 3.38 |
| | | | | 0 | 0.00 |
| | | | | 0 | 0.00 |
| | | | | 0 | 0.00 |
| | | | | 0 | 0.00 |
| Cartera Total | | | | 134,156 | 100 |

Por sector de actividad económica



Pagadas por el cliente

| Concepto | Serie "F3" | | Serie más representativa "F1" | |
|--|--------------|---------------|-------------------------------|---------------|
| | % | \$ | % | \$ |
| Incumplimiento plazo mínimo de permanencia | 0.00% | \$0.00 | 0.00% | \$0.00 |
| Incumplimiento saldo mínimo de inversión | 0.00% | \$0.00 | 0.00% | \$0.00 |
| Compra de acciones | 0.00% | \$0.00 | 0.00% | \$0.00 |
| Venta de acciones | 0.00% | \$0.00 | 0.00% | \$0.00 |
| Servicios por asesoría | 0.00% | \$0.00 | 0.00% | \$0.00 |
| Servicio administración de acciones | 0.00% | \$0.00 | 0.00% | \$0.00 |
| Otras | 0.00% | \$0.00 | 0.00% | \$0.00 |
| Total | 0.00% | \$0.00 | 0.00% | \$0.00 |

Consultar detalle de comisiones en la guía de servicios de inversión.

Pagadas por el Fondo de inversión

| Concepto | Serie "F3" | | Serie más representativa "F1" | |
|---|-------------|--------------|-------------------------------|--------------|
| | % | \$ | % | \$ |
| Administración de activos* | 1.00 | 10.00 | 1.65 | 16.50 |
| Administración de activos / sobre desempeño | 0.00 | 0.00 | 0.00 | 0.00 |
| Distribución de acciones | 0.00 | 0.00 | 0.00 | 0.00 |
| Valuación de acciones | 0.00 | 0.00 | 0.01 | 0.10 |
| Depósito de activos objeto de inversión | 0.00 | 0.00 | 0.00 | 0.00 |
| Depósito de acciones | 0.00 | 0.00 | 0.00 | 0.00 |
| Contabilidad | 0.00 | 0.00 | 0.00 | 0.00 |
| Otras | 0.00 | 0.00 | 0.06 | 0.60 |
| Total | 1.00 | 10.00 | 1.72 | 17.20 |

Monto por cada \$1,000 pesos invertidos.

Algunos prestadores de servicios pueden establecer acuerdos con el Fondo de Inversión y ofrecerle descuentos por sus servicios. Para conocer de su existencia y el posible beneficio para usted, pregunte con su distribuidor.

El prospecto de información contiene un mayor detalle de los conflictos de intereses a los que pudiera estar sujeto cualquier prestador de servicios del Fondo de Inversión.

POLÍTICAS DE COMPRA Y VENTA DE ACCIONES

| | | | |
|-----------------------------|---|---------------------|--|
| Plazo mínimo de permanencia | No aplica | Liquidez | Diaria. |
| Recepción de órdenes | Todos los días hábiles. | Horario | 8:30 a 13:30 |
| Ejecución de operaciones | Mismo día de la recepción de las órdenes. | Límites de recompra | 100% de la tenencia individual, siempre y cuando el importe no exceda del 20% del total del fondo. |
| Liquidación de operaciones | Órdenes de compra y venta 48 horas hábiles después de la ejecución. | Diferencial* | No se ha aplicado diferencial |

* El Fondo de Inversión ante condiciones desordenadas del mercado u operaciones inusuales podrá aplicar al precio de valuación de sus acciones, el diferencial que haya determinado previamente, a favor de quienes permanecen en el Fondo.

PRESTADORES DE SERVICIOS

| | |
|-------------------------|---|
| Operadora | Principal Fondos de Inversión, S.A. de C.V., Operadora de Fondos de Inversión, Principal Grupo Financiero |
| Distribuidora(s) | <ul style="list-style-type: none"> Principal Fondos de Inversión, S.A. de C.V., Operadora de Fondos de Inversión Banca Mifel, S.A., Institución de Banca Múltiple, Grupo Financiero Mifel Banco Credit Suisse México, S.A., Institución de Banca Múltiple, GFCSM Banco del Bajío, S.A., Institución de Banca Múltiple Banco Regional, S.A., Institución de Banca Múltiple, Banregio Grupo Financiero Casa de Bolsa Ve por Más, S.A. de C.V., Grupo Financiero Ve por Más CI Casa de Bolsa, S.A. de C.V. Compass Investments de México, S.A. de C.V., Soc. Op. de Fondos de Inversión Fóndika, S.A. de C.V., Distribuidora de Acciones de Fondos de Inversión GBM Grupo Bursátil Mexicano, S.A. de C.V., Casa de Bolsa Intercam Fondos, S.A. de C.V., Soc. Op. de Fondos de Inversión, Intercam Gpo. Fin. Invermerica Distribuidora de Fondos, S.A. de C.V., Soc. Dist. Int. de Accs. de F. Inv. Kuspit Casa de Bolsa, S.A. de C.V. J.P. Morgan Casa de Bolsa, S.A. de C.V., J.P. Morgan Grupo Financiero Más Fondos, S.A. de C.V., Sociedad Operadora de Fondos de Inversión Monex Casa de Bolsa, S.A. de C.V., Monex Grupo Financiero O'Rourke & Asociados, S.A. de C.V., Soc. Dist. de Accs. de Fondos de Inversión Skandia Operadora de Fondos, S.A. de C.V., Soc. Op. de Fondos de Inversión UBS Casa de Bolsa, S.A. de C.V. Vector Casa de Bolsa, S.A. de C.V. |
| Valuadora | Operadora COVAF, S.A. de C.V., Soc. Operadora Limitada de Fondos de Inversión |
| Calificadora | Moody's Local MX S.A. de C.V., I.C.V. |

ADVERTENCIAS

Las inversiones realizadas en el Fondo de Inversión no se encuentran protegidas ni garantizadas por el Gobierno Federal ni las entidades de la administración pública paraestatal.

La autorización de los prospectos de información al público inversionista no implica certificación sobre la bondad de las acciones que emitan o sobre la solvencia, liquidez, calidad crediticia o desempeño futuro de los fondos, ni de los Activos Objeto de Inversión que conforman su cartera.

Ningún intermediario financiero, apoderado para celebrar operaciones con el público o cualquier persona, está autorizado para proporcionar información o hacer declaración alguna adicional al contenido del documento con información clave para la inversión, por lo que deberán entenderse como no autorizadas por el Fondo de Inversión.

Para mayor información, visite la página electrónica de la sociedad operadora que administra al Fondo de inversión y/o sociedad distribuidora(s), donde podrá consultar el prospecto de información al público inversionista actualizado del Fondo de inversión, así como la información actualizada sobre la cartera de inversiones.

El presente documento y el prospecto de información al público inversionista, son los únicos documentos de venta que reconoce el Fondo de inversión como válidos

CENTRO DE ATENCIÓN AL CLIENTE

| | |
|--------------------------|--------------------------------|
| Contacto | servicioclientes@principal.com |
| Número telefónico | 81 8056 4624 |
| Horario | 8:00 a 18:00 hrs. |

PÁGINA(S) ELECTRÓNICA(S)

| | | | |
|-------------------------|------------------------|-----------------------------|---------------------|
| Operadora | www.principal.com.mx | | |
| Distribuidora(s) | www.principal.com.mx | http://cgcompass.com/mexico | |
| | www.mifel.com.mx | www.fondika.com | www.masfondos.com |
| | www.credit-suisse.com | https://gbm.com | www.monex.com.mx |
| | www.bb.com.mx | www.intercam.com.mx | www.oafondos.com.mx |
| | www.banregio.com | www.invermerica.com | www.skandia.com.mx |
| | www.cb.vepormas.com.mx | https://kuspit.com | www.ubs.com.mx |
| | www.cicb.com.mx | www.jpmorgan.com | www.vector.com.mx |

| | | | | |
|-----------------------|--|--------------------------|----------------------|---|
| Tipo | Fondo de Inversión en Instrumentos de Deuda | Clase y serie accionaria | Posibles adquirentes | Montos mínimos de inversión (\$) |
| Categoría | IDLP>TR - Largo Plazo Mayoritariamente en Valores de Tasa Real | FB | Personas Físicas | Serie por criterios de servicios de inversión |
| Clave de pizarra | PRINFTR | | | |
| Calificación | AAAf.mx, MRA4.mx | | | |
| Fecha de autorización | 20 de diciembre de 2019 | | | |

IMPORTANTE: El valor de un Fondo de Inversión, cualquiera que sea su política de inversión, está sujeta a la fluctuación de los mercados, por lo que el inversionista puede obtener ganancias o pérdidas.

OBJETIVO DE INVERSIÓN El objetivo del Fondo de inversión es brindar a los inversionistas una alternativa de inversión de Largo Plazo que les permita optimizar sus recursos disponibles mediante la inversión en un portafolio conformado principalmente por instrumentos de deuda gubernamental de tasa real denominados en moneda nacional y/o UDIs (Unidades de inversión) emitidos, aceptados o avalados por el Gobierno Federal, el Banco de México o el Instituto de Protección al Ahorro Bancario (IPAB); considerando al efecto que las inversiones de largo plazo serán aquellas con un plazo mayor a 3 años. El Fondo de inversión invertirá principalmente en instrumentos denominados en UDIs. Se considera adecuada la inversión en el Fondo de inversión para aquellos inversionistas cuya estrategia sea la de invertir en instrumentos de tasa real o indexados a la inflación. El plazo sugerido de inversión en el Fondo es de 3 años.

INFORMACIÓN RELEVANTE

El principal riesgo al que está expuesto el Fondo es:

* Riesgo de mercado, es el relacionado al Índice Nacional de Precios al Consumidor (INPC) el cual sirve como referencia para el cálculo de las UDIs; así como la variación en las tasas de interés reales de largo plazo, dado que el fondo invierte principalmente en instrumentos denominados en UDIs de largo plazo. "Los fondos de inversión no cuentan con asamblea de accionistas, consejo de administración o comisario:

Las funciones de la asamblea de accionistas, así como las actividades del consejo de administración están encomendadas a Principal Fondos de Inversión, S.A. de C.V., Operadora de Fondos de Inversión.

La vigilancia del fondo de inversión está asignada al contralor normativo de dicha sociedad operadora".

Valor en Riesgo (VaR) de la cartera de inversión respecto de sus activos netos: 0.72% con una probabilidad de 95%.

La pérdida que en un escenario pesimista (5 en 100 veces) puede enfrentar el Fondo de inversión en un lapso de 1 día, es de 7.20 pesos por cada 1000 invertidos. **(Este dato es solo una estimación, las expectativas de pérdida podrían ser mayores, incluso por el monto total de la inversión realizada y es válida únicamente en condiciones normales de mercado).**

DESEMPEÑO HISTÓRICO

Serie: "FB"

Índice de Referencia: Índice de referencia: PiPG-Real5A (60%) + PiPG-Real3A (30%)+ PiPG-Bpa182 (10%)

Tabla de Rendimientos nominales anualizados

| | Último mes % | Últimos 3 meses % | Últimos 12 meses % | 2023 | 2022 | 2021 |
|--------------------------------------|--------------|-------------------|--------------------|--------|-------|-------|
| Rendimiento Bruto | 16.06% | -2.23% | 4.59% | 5.59% | 4.77% | 4.54% |
| Rendimiento Neto | 14.98% | -3.13% | 3.62% | 4.61% | 3.80% | 3.58% |
| Tasa libre de riesgo (Cetes 28 días) | 11.82% | 11.73% | 11.74% | 11.71% | 7.69% | 4.58% |
| Índice referencia | 14.73% | -0.16% | 6.67% | 7.35% | 5.17% | 6.00% |

El rendimiento neto es después de comisiones y el que obtuvo el inversionista en el periodo.

La tasa libre de riesgo es una tasa que no incluye descuentos por comisiones, impuestos o cualquier otro gasto.

* El desempeño del Fondo de Inversión en el pasado no es indicativo del desempeño que la inversión tendrá en el futuro.

RÉGIMEN Y POLÍTICA DE INVERSIÓN

a) El Fondo sigue una estrategia de administración activa, lo cual significa que el Fondo toma riesgos buscando aprovechar oportunidades de mercado para tratar de obtener un rendimiento superior al índice que tiene como referencia objetivo.

b) El Fondo invertirá mayoritariamente y con un mínimo de 80% en Instrumentos de deuda gubernamental de tasa real denominados en UDIs (Unidades de inversión) emitidos, aceptados o avalados por el Gobierno Federal, el Banco de México o el Instituto de Protección al Ahorro Bancario (IPAB).

c) Con el fin de mantener un adecuado nivel de liquidez en el Fondo que permita proveer de liquidez a los inversionistas, éste buscará mantener un mínimo de 20% en valores de fácil realización y/o valores con vencimiento menor a tres meses, y mantendrá hasta un 20% en operaciones de reporto a plazos no mayores de 7 días hábiles con contrapartes que cuenten con una calificación crediticia de al menos mxA- o su equivalente otorgada por alguna de las principales calificadoras de valores autorizadas al efecto; recibiendo únicamente como garantía en estas operaciones instrumentos emitidos, aceptados o avalados por el Gobierno Federal o el Banco de México denominados en pesos y/o UDIs.

d) El rendimiento estará asociado mayoritariamente al nivel de tasas de interés reales de Largo Plazo y como índice de referencia utilizará PiPG-Real5A (60%), PiPG-Real3A (30%), PiPG-Bpa182 (10%).

e) El Fondo de inversión no invertirá en activos emitidos por Fondos de inversión del mismo Consorcio o Grupo Empresarial al que pertenece su sociedad operadora.

f) El Fondo no celebrará operaciones de préstamo de valores ni con instrumentos financieros derivados.

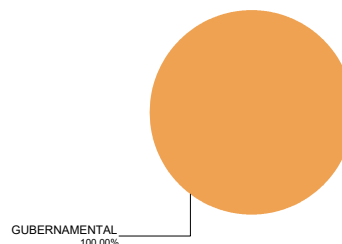
g) El Fondo no realizará operaciones con valores estructurados, certificados

COMPOSICIÓN DE LA CARTERA DE INVERSIÓN

Principales inversiones al mes de mayo 2024

| Clave de Pizarra | Activo objeto de inversión | | | Monto Miles de \$ | % |
|----------------------|----------------------------|-------------------|---------|-------------------|------------|
| | Emisora | Nombre/Subyacente | Tipo | | |
| JDIBONO 261203 | UDIBONO | UDIBONO | DEUDA | 56,564 | 42.16 |
| JDIBONO 311127 | UDIBONO | UDIBONO | DEUDA | 37,283 | 27.79 |
| JDIBONO 281130 | UDIBONO | UDIBONO | DEUDA | 22,665 | 16.89 |
| BPAG91 250430 | BPAG91 | BPAG91 | REPORTO | 7,592 | 5.66 |
| JDIBONO 461108 | UDIBONO | UDIBONO | DEUDA | 5,524 | 4.12 |
| JDIBONO 251204 | UDIBONO | UDIBONO | DEUDA | 4,528 | 3.38 |
| | | | | 0 | 0.00 |
| | | | | 0 | 0.00 |
| | | | | 0 | 0.00 |
| | | | | 0 | 0.00 |
| Cartera Total | | | | 134,156 | 100 |

Por sector de actividad económica



Pagadas por el cliente

| Concepto | Serie "FB" | | Serie más representativa "F1" | |
|--|--------------|---------------|-------------------------------|---------------|
| | % | \$ | % | \$ |
| Incumplimiento plazo mínimo de permanencia | 0.00% | \$0.00 | 0.00% | \$0.00 |
| Incumplimiento saldo mínimo de inversión | 0.00% | \$0.00 | 0.00% | \$0.00 |
| Compra de acciones | 0.00% | \$0.00 | 0.00% | \$0.00 |
| Venta de acciones | 0.00% | \$0.00 | 0.00% | \$0.00 |
| Servicios por asesoría | 0.00% | \$0.00 | 0.00% | \$0.00 |
| Servicio administración de acciones | 0.00% | \$0.00 | 0.00% | \$0.00 |
| Otras | 0.00% | \$0.00 | 0.00% | \$0.00 |
| Total | 0.00% | \$0.00 | 0.00% | \$0.00 |

Consultar detalle de comisiones en la guía de servicios de inversión.

Pagadas por el Fondo de inversión

| Concepto | Serie "FB" | | Serie más representativa "F1" | |
|---|-------------|-------------|-------------------------------|--------------|
| | % | \$ | % | \$ |
| Administración de activos* | 0.80 | 8.00 | 1.65 | 16.50 |
| Administración de activos / sobre desempeño | 0.00 | 0.00 | 0.00 | 0.00 |
| Distribución de acciones | 0.00 | 0.00 | 0.00 | 0.00 |
| Valuación de acciones | 0.00 | 0.00 | 0.01 | 0.10 |
| Depósito de activos objeto de inversión | 0.00 | 0.00 | 0.00 | 0.00 |
| Depósito de acciones | 0.00 | 0.00 | 0.00 | 0.00 |
| Contabilidad | 0.00 | 0.00 | 0.00 | 0.00 |
| Otras | 0.00 | 0.00 | 0.06 | 0.60 |
| Total | 0.80 | 8.00 | 1.72 | 17.20 |

Monto por cada \$1,000 pesos invertidos.

Algunos prestadores de servicios pueden establecer acuerdos con el Fondo de Inversión y ofrecerle descuentos por sus servicios. Para conocer de su existencia y el posible beneficio para usted, pregunte con su distribuidor.

El prospecto de información contiene un mayor detalle de los conflictos de intereses a los que pudiera estar sujeto cualquier prestador de servicios del Fondo de Inversión.

POLÍTICAS DE COMPRA Y VENTA DE ACCIONES

| | | | |
|-----------------------------|---|---------------------|--|
| Plazo mínimo de permanencia | No aplica | Liquidez | Diaria. |
| Recepción de órdenes | Todos los días hábiles. | Horario | 8:30 a 13:30 |
| Ejecución de operaciones | Mismo día de la recepción de las órdenes. | Límites de recompra | 100% de la tenencia individual, siempre y cuando el importe no exceda del 20% del total del fondo. |
| Liquidación de operaciones | Órdenes de compra y venta 48 horas hábiles después de la ejecución. | Diferencial* | No se ha aplicado diferencial |

* El Fondo de Inversión ante condiciones desordenadas del mercado u operaciones inusuales podrá aplicar al precio de valuación de sus acciones, el diferencial que haya determinado previamente, a favor de quienes permanecen en el Fondo.

PRESTADORES DE SERVICIOS

| | |
|-------------------------|---|
| Operadora | Principal Fondos de Inversión, S.A. de C.V., Operadora de Fondos de Inversión, Principal Grupo Financiero |
| Distribuidora(s) | <ul style="list-style-type: none"> Principal Fondos de Inversión, S.A. de C.V., Operadora de Fondos de Inversión Banca Mifel, S.A., Institución de Banca Múltiple, Grupo Financiero Mifel Banco Credit Suisse México, S.A., Institución de Banca Múltiple, GFCSM Banco del Bajío, S.A., Institución de Banca Múltiple Banco Regional, S.A., Institución de Banca Múltiple, Banregio Grupo Financiero Casa de Bolsa Ve por Más, S.A. de C.V., Grupo Financiero Ve por Más CI Casa de Bolsa, S.A. de C.V. Compass Investments de México, S.A. de C.V., Soc. Op. de Fondos de Inversión Fóndika, S.A. de C.V., Distribuidora de Acciones de Fondos de Inversión GBM Grupo Bursátil Mexicano, S.A. de C.V., Casa de Bolsa Intercam Fondos, S.A. de C.V., Soc. Op. de Fondos de Inversión, Intercam Gpo. Fin. Invermerica Distribuidora de Fondos, S.A. de C.V., Soc. Dist. Int. de Accs. de F. Inv. Kuspit Casa de Bolsa, S.A. de C.V. J.P. Morgan Casa de Bolsa, S.A. de C.V., J.P. Morgan Grupo Financiero Más Fondos, S.A. de C.V., Sociedad Operadora de Fondos de Inversión Monex Casa de Bolsa, S.A. de C.V., Monex Grupo Financiero O'Rourke & Asociados, S.A. de C.V., Soc. Dist. de Accs. de Fondos de Inversión Skandia Operadora de Fondos, S.A. de C.V., Soc. Op. de Fondos de Inversión UBS Casa de Bolsa, S.A. de C.V. Vector Casa de Bolsa, S.A. de C.V. |
| Valuadora | Operadora COVAF, S.A. de C.V., Soc. Operadora Limitada de Fondos de Inversión |
| Calificadora | Moody's Local MX S.A. de C.V., I.C.V. |

ADVERTENCIAS

Las inversiones realizadas en el Fondo de Inversión no se encuentran protegidas ni garantizadas por el Gobierno Federal ni las entidades de la administración pública paraestatal.

La autorización de los prospectos de información al público inversionista no implica certificación sobre la bondad de las acciones que emitan o sobre la solvencia, liquidez, calidad crediticia o desempeño futuro de los fondos, ni de los Activos Objeto de Inversión que conforman su cartera.

Ningún intermediario financiero, apoderado para celebrar operaciones con el público o cualquier persona, está autorizado para proporcionar información o hacer declaración alguna adicional al contenido del documento con información clave para la inversión, por lo que deberán entenderse como no autorizadas por el Fondo de Inversión.

Para mayor información, visite la página electrónica de la sociedad operadora que administra al Fondo de inversión y/o sociedad distribuidora(s), donde podrá consultar el prospecto de información al público inversionista actualizado del Fondo de inversión, así como la información actualizada sobre la cartera de inversiones.

El presente documento y el prospecto de información al público inversionista, son los únicos documentos de venta que reconoce el Fondo de inversión como válidos

CENTRO DE ATENCIÓN AL CLIENTE

| | |
|--------------------------|--------------------------------|
| Contacto | servicioclientes@principal.com |
| Número telefónico | 81 8056 4624 |
| Horario | 8:00 a 18:00 hrs. |

PÁGINA(S) ELECTRÓNICA(S)

| | | | |
|-------------------------|------------------------|-----------------------------|---------------------|
| Operadora | www.principal.com.mx | | |
| Distribuidora(s) | www.principal.com.mx | http://cgcompass.com/mexico | |
| | www.mifel.com.mx | www.fondika.com | www.masfondos.com |
| | www.credit-suisse.com | https://gbm.com | www.monex.com.mx |
| | www.bb.com.mx | www.intercam.com.mx | www.oafondos.com.mx |
| | www.banregio.com | www.invermerica.com | www.skandia.com.mx |
| | www.cb.vepormas.com.mx | https://kuspit.com | www.ubs.com.mx |
| | www.cicb.com.mx | www.jpmorgan.com | www.vector.com.mx |

| | | | | |
|-----------------------|--|--------------------------|----------------------|----------------------------------|
| Tipo | Fondo de Inversión en Instrumentos de Deuda | Clase y serie accionaria | Posibles adquirentes | Montos mínimos de inversión (\$) |
| Categoría | IDLP>TR - Largo Plazo Mayoritariamente en Valores de Tasa Real | FFX | Fondo de Fondos | N/A |
| Clave de pizarra | PRINFTR | | | |
| Calificación | AAAF.mx, MRA4.mx | | | |
| Fecha de autorización | 20 de diciembre de 2019 | | | |

IMPORTANTE: El valor de un Fondo de Inversión, cualquiera que sea su política de inversión, está sujeta a la fluctuación de los mercados, por lo que el inversionista puede obtener ganancias o pérdidas.

OBJETIVO DE INVERSIÓN El objetivo del Fondo de inversión es brindar a los inversionistas una alternativa de inversión de Largo Plazo que les permita optimizar sus recursos disponibles mediante la inversión en un portafolio conformado principalmente por instrumentos de deuda gubernamental de tasa real denominados en moneda nacional y/o UDIs (Unidades de inversión) emitidos, aceptados o avalados por el Gobierno Federal, el Banco de México o el Instituto de Protección al Ahorro Bancario (IPAB); considerando al efecto que las inversiones de largo plazo serán aquellas con un plazo mayor a 3 años. El Fondo de inversión invertirá principalmente en instrumentos denominados en UDIs. Se considera adecuada la inversión en el Fondo de inversión para aquellos inversionistas cuya estrategia sea la de invertir en instrumentos de tasa real o indexados a la inflación. El plazo sugerido de inversión en el Fondo es de 3 años.

INFORMACIÓN RELEVANTE

El principal riesgo al que está expuesto el Fondo es:

* Riesgo de mercado, es el relacionado al Índice Nacional de Precios al Consumidor (INPC) el cual sirve como referencia para el cálculo de las UDIs; así como la variación en las tasas de interés reales de largo plazo, dado que el fondo invierte principalmente en instrumentos denominados en UDIs de largo plazo. "Los fondos de inversión no cuentan con asamblea de accionistas, consejo de administración o comisario:

Las funciones de la asamblea de accionistas, así como las actividades del consejo de administración están encomendadas a Principal Fondos de Inversión, S.A. de C.V., Operadora de Fondos de Inversión.

La vigilancia del fondo de inversión está asignada al contralor normativo de dicha sociedad operadora".

Valor en Riesgo (VaR) de la cartera de inversión respecto de sus activos netos: 0.72% con una probabilidad de 95%.

La pérdida que en un escenario pesimista (5 en 100 veces) puede enfrentar el Fondo de inversión en un lapso de 1 día, es de 7.20 pesos por cada 1000 invertidos. **(Este dato es solo una estimación, las expectativas de pérdida podrían ser mayores, incluso por el monto total de la inversión realizada y es válida únicamente en condiciones normales de mercado).**

DESEMPEÑO HISTÓRICO

Serie: "FFX"

Índice de Referencia: Índice de referencia: PiPG-Real5A (60%) + PiPG-Real3A (30%)+ PiPG-Bpa182 (10%)

Tabla de Rendimientos nominales anualizados

| | Último mes % | Últimos 3 meses % | Últimos 12 meses % | 2023 | 2022 | 2021 |
|--------------------------------------|--------------|-------------------|--------------------|--------|-------|-------|
| Rendimiento Bruto | 16.06% | -2.23% | N/A | N/A | N/A | 4.54% |
| Rendimiento Neto | 16.25% | -2.07% | N/A | N/A | N/A | 5.12% |
| Tasa libre de riesgo (Cetes 28 días) | 11.82% | 11.73% | 11.74% | 11.71% | 7.69% | 4.58% |
| Índice referencia | 14.73% | -0.16% | 6.67% | 7.35% | 5.17% | 6.00% |

El rendimiento neto es después de comisiones y el que obtuvo el inversionista en el periodo.

La tasa libre de riesgo es una tasa que no incluye descuentos por comisiones, impuestos o cualquier otro gasto.

* El desempeño del Fondo de Inversión en el pasado no es indicativo del desempeño que la inversión tendrá en el futuro.

RÉGIMEN Y POLÍTICA DE INVERSIÓN

a) El Fondo sigue una estrategia de administración activa, lo cual significa que el Fondo toma riesgos buscando aprovechar oportunidades de mercado para tratar de obtener un rendimiento superior al índice que tiene como referencia objetivo.

b) El Fondo invertirá mayoritariamente y con un mínimo de 80% en Instrumentos de deuda gubernamental de tasa real denominados en UDIs (Unidades de inversión) emitidos, aceptados o avalados por el Gobierno Federal, el Banco de México o el Instituto de Protección al Ahorro Bancario (IPAB).

c) Con el fin de mantener un adecuado nivel de liquidez en el Fondo que permita proveer de liquidez a los inversionistas, éste buscará mantener un mínimo de 20% en valores de fácil realización y/o valores con vencimiento menor a tres meses, y mantendrá hasta un 20% en operaciones de reporto a plazos no mayores de 7 días hábiles con contrapartes que cuenten con una calificación crediticia de al menos mxA- o su equivalente otorgada por alguna de las principales calificadoras de valores autorizadas al efecto; recibiendo únicamente como garantía en estas operaciones instrumentos emitidos, aceptados o avalados por el Gobierno Federal o el Banco de México denominados en pesos y/o UDIs.

d) El rendimiento estará asociado mayoritariamente al nivel de tasas de interés reales de Largo Plazo y como índice de referencia utilizará PiPG-Real5A (60%), PiPG-Real3A (30%), PiPG-Bpa182 (10%).

e) El Fondo de inversión no invertirá en activos emitidos por Fondos de inversión del mismo Consorcio o Grupo Empresarial al que pertenece su sociedad operadora.

f) El Fondo no celebrará operaciones de préstamo de valores ni con instrumentos financieros derivados.

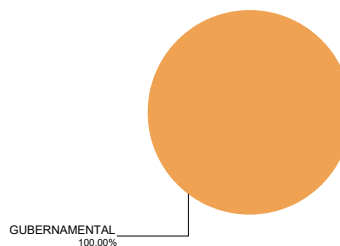
g) El Fondo no realizará operaciones con valores estructurados, certificados

COMPOSICIÓN DE LA CARTERA DE INVERSIÓN

Principales inversiones al mes de mayo 2024

| Clave de Pizarra | Activo objeto de inversión | | | Monto Miles de \$ | % |
|----------------------|----------------------------|-------------------|---------|-------------------|------------|
| | Emisora | Nombre/Subyacente | Tipo | | |
| JDIBONO 261203 | UDIBONO | UDIBONO | DEUDA | 56,564 | 42.16 |
| JDIBONO 311127 | UDIBONO | UDIBONO | DEUDA | 37,283 | 27.79 |
| JDIBONO 281130 | UDIBONO | UDIBONO | DEUDA | 22,665 | 16.89 |
| BPAG91 250430 | BPAG91 | BPAG91 | REPORTO | 7,592 | 5.66 |
| JDIBONO 461108 | UDIBONO | UDIBONO | DEUDA | 5,524 | 4.12 |
| JDIBONO 251204 | UDIBONO | UDIBONO | DEUDA | 4,528 | 3.38 |
| | | | | 0 | 0.00 |
| | | | | 0 | 0.00 |
| | | | | 0 | 0.00 |
| | | | | 0 | 0.00 |
| Cartera Total | | | | 134,156 | 100 |

Por sector de actividad económica



Pagadas por el cliente

| Concepto | Serie "FFX" | | Serie más representativa "F1" | |
|--|--------------|---------------|-------------------------------|---------------|
| | % | \$ | % | \$ |
| Incumplimiento plazo mínimo de permanencia | 0.00% | \$0.00 | 0.00% | \$0.00 |
| Incumplimiento saldo mínimo de inversión | 0.00% | \$0.00 | 0.00% | \$0.00 |
| Compra de acciones | 0.00% | \$0.00 | 0.00% | \$0.00 |
| Venta de acciones | 0.00% | \$0.00 | 0.00% | \$0.00 |
| Servicios por asesoría | 0.00% | \$0.00 | 0.00% | \$0.00 |
| Servicio administración de acciones | 0.00% | \$0.00 | 0.00% | \$0.00 |
| Otras | 0.00% | \$0.00 | 0.00% | \$0.00 |
| Total | 0.00% | \$0.00 | 0.00% | \$0.00 |

Consultar detalle de comisiones en la guía de servicios de inversión.

Pagadas por el Fondo de inversión

| Concepto | Serie "FFX" | | Serie más representativa "F1" | |
|---|-------------|-------------|-------------------------------|--------------|
| | % | \$ | % | \$ |
| Administración de activos* | 0.30 | 3.00 | 1.65 | 16.50 |
| Administración de activos / sobre desempeño | 0.00 | 0.00 | 0.00 | 0.00 |
| Distribución de acciones | 0.00 | 0.00 | 0.00 | 0.00 |
| Valuación de acciones | 0.01 | 0.10 | 0.01 | 0.10 |
| Depósito de activos objeto de inversión | 0.00 | 0.00 | 0.00 | 0.00 |
| Depósito de acciones | 0.00 | 0.00 | 0.00 | 0.00 |
| Contabilidad | 0.00 | 0.00 | 0.00 | 0.00 |
| Otras | 0.06 | 0.60 | 0.06 | 0.60 |
| Total | 0.37 | 3.70 | 1.72 | 17.20 |

Monto por cada \$1,000 pesos invertidos.

Algunos prestadores de servicios pueden establecer acuerdos con el Fondo de Inversión y ofrecerle descuentos por sus servicios. Para conocer de su existencia y el posible beneficio para usted, pregunte con su distribuidor.

El prospecto de información contiene un mayor detalle de los conflictos de intereses a los que pudiera estar sujeto cualquier prestador de servicios del Fondo de Inversión.

POLÍTICAS DE COMPRA Y VENTA DE ACCIONES

| | | | |
|-----------------------------|---|---------------------|--|
| Plazo mínimo de permanencia | No aplica | Liquidez | Diaria. |
| Recepción de órdenes | Todos los días hábiles. | Horario | 8:30 a 13:30 |
| Ejecución de operaciones | Mismo día de la recepción de las órdenes. | Límites de recompra | 100% de la tenencia individual, siempre y cuando el importe no exceda del 20% del total del fondo. |
| Liquidación de operaciones | Órdenes de compra y venta 48 horas hábiles después de la ejecución. | Diferencial* | No se ha aplicado diferencial |

* El Fondo de Inversión ante condiciones desordenadas del mercado u operaciones inusuales podrá aplicar al precio de valuación de sus acciones, el diferencial que haya determinado previamente, a favor de quienes permanecen en el Fondo.

PRESTADORES DE SERVICIOS

| | |
|-------------------------|---|
| Operadora | Principal Fondos de Inversión, S.A. de C.V., Operadora de Fondos de Inversión, Principal Grupo Financiero |
| Distribuidora(s) | <ul style="list-style-type: none"> Principal Fondos de Inversión, S.A. de C.V., Operadora de Fondos de Inversión Banca Mifel, S.A., Institución de Banca Múltiple, Grupo Financiero Mifel Banco Credit Suisse México, S.A., Institución de Banca Múltiple, GFCSM Banco del Bajío, S.A., Institución de Banca Múltiple Banco Regional, S.A., Institución de Banca Múltiple, Banregio Grupo Financiero Casa de Bolsa Ve por Más, S.A. de C.V., Grupo Financiero Ve por Más CI Casa de Bolsa, S.A. de C.V. Compass Investments de México, S.A. de C.V., Soc. Op. de Fondos de Inversión Fóndika, S.A. de C.V., Distribuidora de Acciones de Fondos de Inversión GBM Grupo Bursátil Mexicano, S.A. de C.V., Casa de Bolsa Intercam Fondos, S.A. de C.V., Soc. Op. de Fondos de Inversión, Intercam Gpo. Fin. Invermerica Distribuidora de Fondos, S.A. de C.V., Soc. Dist. Int. de Accs. de F. Inv. Kuspit Casa de Bolsa, S.A. de C.V. J.P. Morgan Casa de Bolsa, S.A. de C.V., J.P. Morgan Grupo Financiero Más Fondos, S.A. de C.V., Sociedad Operadora de Fondos de Inversión Monex Casa de Bolsa, S.A. de C.V., Monex Grupo Financiero O'Rourke & Asociados, S.A. de C.V., Soc. Dist. de Accs. de Fondos de Inversión Skandia Operadora de Fondos, S.A. de C.V., Soc. Op. de Fondos de Inversión UBS Casa de Bolsa, S.A. de C.V. Vector Casa de Bolsa, S.A. de C.V. |
| Valuadora | Operadora COVAF, S.A. de C.V., Soc. Operadora Limitada de Fondos de Inversión |
| Calificadora | Moody's Local MX S.A. de C.V., I.C.V. |

ADVERTENCIAS

Las inversiones realizadas en el Fondo de Inversión no se encuentran protegidas ni garantizadas por el Gobierno Federal ni las entidades de la administración pública paraestatal.

La autorización de los prospectos de información al público inversionista no implica certificación sobre la bondad de las acciones que emitan o sobre la solvencia, liquidez, calidad crediticia o desempeño futuro de los fondos, ni de los Activos Objeto de Inversión que conforman su cartera.

Ningún intermediario financiero, apoderado para celebrar operaciones con el público o cualquier persona, está autorizado para proporcionar información o hacer declaración alguna adicional al contenido del documento con información clave para la inversión, por lo que deberán entenderse como no autorizadas por el Fondo de Inversión.

Para mayor información, visite la página electrónica de la sociedad operadora que administra al Fondo de inversión y/o sociedad distribuidora(s), donde podrá consultar el prospecto de información al público inversionista actualizado del Fondo de inversión, así como la información actualizada sobre la cartera de inversiones.

El presente documento y el prospecto de información al público inversionista, son los únicos documentos de venta que reconoce el Fondo de inversión como válidos

CENTRO DE ATENCIÓN AL CLIENTE

| | |
|--------------------------|--------------------------------|
| Contacto | servicioclientes@principal.com |
| Número telefónico | 81 8056 4624 |
| Horario | 8:00 a 18:00 hrs. |

PÁGINA(S) ELECTRÓNICA(S)

| | | | |
|-------------------------|------------------------|-----------------------------|---------------------|
| Operadora | www.principal.com.mx | | |
| Distribuidora(s) | www.principal.com.mx | http://cgcompass.com/mexico | |
| | www.mifel.com.mx | www.fondika.com | www.masfondos.com |
| | www.credit-suisse.com | https://gbm.com | www.monex.com.mx |
| | www.bb.com.mx | www.intercam.com.mx | www.oafondos.com.mx |
| | www.banregio.com | www.invermerica.com | www.skandia.com.mx |
| | www.cb.vepormas.com.mx | https://kuspit.com | www.ubs.com.mx |
| | www.cicb.com.mx | www.jpmorgan.com | www.vector.com.mx |

| | | | | |
|-----------------------|--|--------------------------|----------------------|---|
| Tipo | Fondo de Inversión en Instrumentos de Deuda | Clase y serie accionaria | Posibles adquirentes | Montos mínimos de inversión (\$) |
| Categoría | IDLP>TR - Largo Plazo Mayoritariamente en Valores de Tasa Real | | | |
| Clave de pizarra | PRINFTR | FZ | Personas Físicas | Serie por criterios de servicios de inversión |
| Calificación | AAAf.mx, MRA4.mx | | | |
| Fecha de autorización | 20 de diciembre de 2019 | | | |

IMPORTANTE: El valor de un Fondo de Inversión, cualquiera que sea su política de inversión, está sujeta a la fluctuación de los mercados, por lo que el inversionista puede obtener ganancias o pérdidas.

OBJETIVO DE INVERSIÓN El objetivo del Fondo de inversión es brindar a los inversionistas una alternativa de inversión de Largo Plazo que les permita optimizar sus recursos disponibles mediante la inversión en un portafolio conformado principalmente por instrumentos de deuda gubernamental de tasa real denominados en moneda nacional y/o UDIs (Unidades de inversión) emitidos, aceptados o avalados por el Gobierno Federal, el Banco de México o el Instituto de Protección al Ahorro Bancario (IPAB); considerando al efecto que las inversiones de largo plazo serán aquellas con un plazo mayor a 3 años. El Fondo de inversión invertirá principalmente en instrumentos denominados en UDIs. Se considera adecuada la inversión en el Fondo de inversión para aquellos inversionistas cuya estrategia sea la de invertir en instrumentos de tasa real o indexados a la inflación. El plazo sugerido de inversión en el Fondo es de 3 años.

INFORMACIÓN RELEVANTE

El principal riesgo al que está expuesto el Fondo es:

* Riesgo de mercado, es el relacionado al Índice Nacional de Precios al Consumidor (INPC) el cual sirve como referencia para el cálculo de las UDIs; así como la variación en las tasas de interés reales de largo plazo, dado que el fondo invierte principalmente en instrumentos denominados en UDIs de largo plazo. "Los fondos de inversión no cuentan con asamblea de accionistas, consejo de administración o comisario:

Las funciones de la asamblea de accionistas, así como las actividades del consejo de administración están encomendadas a Principal Fondos de Inversión, S.A. de C.V., Operadora de Fondos de Inversión.

La vigilancia del fondo de inversión está asignada al contralor normativo de dicha sociedad operadora".

Valor en Riesgo (VaR) de la cartera de inversión respecto de sus activos netos: 0.72% con una probabilidad de 95%.

La pérdida que en un escenario pesimista (5 en 100 veces) puede enfrentar el Fondo de inversión en un lapso de 1 día, es de 7.20 pesos por cada 1000 invertidos. **(Este dato es solo una estimación, las expectativas de pérdida podrían ser mayores, incluso por el monto total de la inversión realizada y es válida únicamente en condiciones normales de mercado).**

DESEMPEÑO HISTÓRICO

Serie: "FZ"

Índice de Referencia: Índice de referencia: PiPG-Real5A (60%) + PiPG-Real3A (30%)+ PiPG-Bpa182 (10%)

Tabla de Rendimientos nominales anualizados

| | Último mes % | Últimos 3 meses % | Últimos 12 meses % | 2023 | 2022 | 2021 |
|--------------------------------------|--------------|-------------------|--------------------|--------|-------|-------|
| Rendimiento Bruto | N/A | N/A | N/A | N/A | N/A | N/A |
| Rendimiento Neto | N/A | N/A | N/A | N/A | N/A | N/A |
| Tasa libre de riesgo (Cetes 28 días) | 11.82% | 11.73% | 11.74% | 11.71% | 7.69% | 4.58% |
| Índice referencia | 14.73% | -0.16% | 6.67% | 7.35% | 5.17% | 6.00% |

El rendimiento neto es después de comisiones y el que obtuvo el inversionista en el periodo.

La tasa libre de riesgo es una tasa que no incluye descuentos por comisiones, impuestos o cualquier otro gasto.

* El desempeño del Fondo de Inversión en el pasado no es indicativo del desempeño que la inversión tendrá en el futuro.

RÉGIMEN Y POLÍTICA DE INVERSIÓN

a) El Fondo sigue una estrategia de administración activa, lo cual significa que el Fondo toma riesgos buscando aprovechar oportunidades de mercado para tratar de obtener un rendimiento superior al índice que tiene como referencia objetivo.

b) El Fondo invertirá mayoritariamente y con un mínimo de 80% en Instrumentos de deuda gubernamental de tasa real denominados en UDIs (Unidades de inversión) emitidos, aceptados o avalados por el Gobierno Federal, el Banco de México o el Instituto de Protección al Ahorro Bancario (IPAB).

c) Con el fin de mantener un adecuado nivel de liquidez en el Fondo que permita proveer de liquidez a los inversionistas, éste buscará mantener un mínimo de 20% en valores de fácil realización y/o valores con vencimiento menor a tres meses, y mantendrá hasta un 20% en operaciones de reporto a plazos no mayores de 7 días hábiles con contrapartes que cuenten con una calificación crediticia de al menos mxA- o su equivalente otorgada por alguna de las principales calificadoras de valores autorizadas al efecto; recibiendo únicamente como garantía en estas operaciones instrumentos emitidos, aceptados o avalados por el Gobierno Federal o el Banco de México denominados en pesos y/o UDIs.

d) El rendimiento estará asociado mayoritariamente al nivel de tasas de interés reales de Largo Plazo y como índice de referencia utilizará PiPG-Real5A (60%), PiPG-Real3A (30%), PiPG-Bpa182 (10%).

e) El Fondo de inversión no invertirá en activos emitidos por Fondos de inversión del mismo Consorcio o Grupo Empresarial al que pertenece su sociedad operadora.

f) El Fondo no celebrará operaciones de préstamo de valores ni con instrumentos financieros derivados.

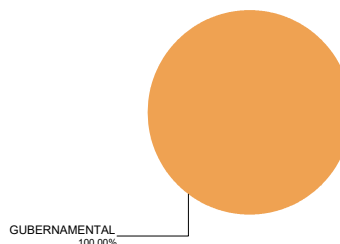
g) El Fondo no realizará operaciones con valores estructurados, certificados

COMPOSICIÓN DE LA CARTERA DE INVERSIÓN

Principales inversiones al mes de mayo 2024

| Clave de Pizarra | Activo objeto de inversión | | | Monto Miles de \$ | % |
|----------------------|----------------------------|-------------------|---------|-------------------|------------|
| | Emisora | Nombre/Subyacente | Tipo | | |
| JDIBONO 261203 | UDIBONO | UDIBONO | DEUDA | 56,564 | 42.16 |
| JDIBONO 311127 | UDIBONO | UDIBONO | DEUDA | 37,283 | 27.79 |
| JDIBONO 281130 | UDIBONO | UDIBONO | DEUDA | 22,665 | 16.89 |
| BPAG91 250430 | BPAG91 | BPAG91 | REPORTO | 7,592 | 5.66 |
| JDIBONO 461108 | UDIBONO | UDIBONO | DEUDA | 5,524 | 4.12 |
| JDIBONO 251204 | UDIBONO | UDIBONO | DEUDA | 4,528 | 3.38 |
| | | | | 0 | 0.00 |
| | | | | 0 | 0.00 |
| | | | | 0 | 0.00 |
| | | | | 0 | 0.00 |
| Cartera Total | | | | 134,156 | 100 |

Por sector de actividad económica



Pagadas por el cliente

| Concepto | Serie "FZ" | | Serie más representativa "F1" | |
|--|--------------|---------------|-------------------------------|---------------|
| | % | \$ | % | \$ |
| Incumplimiento plazo mínimo de permanencia | 0.00% | \$0.00 | 0.00% | \$0.00 |
| Incumplimiento saldo mínimo de inversión | 0.00% | \$0.00 | 0.00% | \$0.00 |
| Compra de acciones | 0.00% | \$0.00 | 0.00% | \$0.00 |
| Venta de acciones | 0.00% | \$0.00 | 0.00% | \$0.00 |
| Servicios por asesoría | 0.00% | \$0.00 | 0.00% | \$0.00 |
| Servicio administración de acciones | 0.00% | \$0.00 | 0.00% | \$0.00 |
| Otras | 0.00% | \$0.00 | 0.00% | \$0.00 |
| Total | 0.00% | \$0.00 | 0.00% | \$0.00 |

Consultar detalle de comisiones en la guía de servicios de inversión.

Pagadas por el Fondo de inversión

| Concepto | Serie "FZ" | | Serie más representativa "F1" | |
|---|-------------|-------------|-------------------------------|--------------|
| | % | \$ | % | \$ |
| Administración de activos* | 0.15 | 1.50 | 1.65 | 16.50 |
| Administración de activos / sobre desempeño | 0.00 | 0.00 | 0.00 | 0.00 |
| Distribución de acciones | 0.00 | 0.00 | 0.00 | 0.00 |
| Valuación de acciones | 0.00 | 0.00 | 0.01 | 0.10 |
| Depósito de activos objeto de inversión | 0.00 | 0.00 | 0.00 | 0.00 |
| Depósito de acciones | 0.00 | 0.00 | 0.00 | 0.00 |
| Contabilidad | 0.00 | 0.00 | 0.00 | 0.00 |
| Otras | 0.00 | 0.00 | 0.06 | 0.60 |
| Total | 0.15 | 1.50 | 1.72 | 17.20 |

Monto por cada \$1,000 pesos invertidos.

Algunos prestadores de servicios pueden establecer acuerdos con el Fondo de Inversión y ofrecerle descuentos por sus servicios. Para conocer de su existencia y el posible beneficio para usted, pregunte con su distribuidor.

El prospecto de información contiene un mayor detalle de los conflictos de intereses a los que pudiera estar sujeto cualquier prestador de servicios del Fondo de Inversión.

POLÍTICAS DE COMPRA Y VENTA DE ACCIONES

| | | | |
|-----------------------------|---|---------------------|--|
| Plazo mínimo de permanencia | No aplica | Liquidez | Diaria. |
| Recepción de órdenes | Todos los días hábiles. | Horario | 8:30 a 13:30 |
| Ejecución de operaciones | Mismo día de la recepción de las órdenes. | Límites de recompra | 100% de la tenencia individual, siempre y cuando el importe no exceda del 20% del total del fondo. |
| Liquidación de operaciones | Órdenes de compra y venta 48 horas hábiles después de la ejecución. | Diferencial* | No se ha aplicado diferencial |

* El Fondo de Inversión ante condiciones desordenadas del mercado u operaciones inusuales podrá aplicar al precio de valuación de sus acciones, el diferencial que haya determinado previamente, a favor de quienes permanecen en el Fondo.

PRESTADORES DE SERVICIOS

| | |
|-------------------------|---|
| Operadora | Principal Fondos de Inversión, S.A. de C.V., Operadora de Fondos de Inversión, Principal Grupo Financiero |
| Distribuidora(s) | <ul style="list-style-type: none"> Principal Fondos de Inversión, S.A. de C.V., Operadora de Fondos de Inversión Banca Mifel, S.A., Institución de Banca Múltiple, Grupo Financiero Mifel Banco Credit Suisse México, S.A., Institución de Banca Múltiple, GFCSM Banco del Bajío, S.A., Institución de Banca Múltiple Banco Regional, S.A., Institución de Banca Múltiple, Banregio Grupo Financiero Casa de Bolsa Ve por Más, S.A. de C.V., Grupo Financiero Ve por Más CI Casa de Bolsa, S.A. de C.V. Compass Investments de México, S.A. de C.V., Soc. Op. de Fondos de Inversión Fóndika, S.A. de C.V., Distribuidora de Acciones de Fondos de Inversión GBM Grupo Bursátil Mexicano, S.A. de C.V., Casa de Bolsa Intercam Fondos, S.A. de C.V., Soc. Op. de Fondos de Inversión, Intercam Gpo. Fin. Invermerica Distribuidora de Fondos, S.A. de C.V., Soc. Dist. Int. de Accs. de F. Inv. Kuspit Casa de Bolsa, S.A. de C.V. J.P. Morgan Casa de Bolsa, S.A. de C.V., J.P. Morgan Grupo Financiero Más Fondos, S.A. de C.V., Sociedad Operadora de Fondos de Inversión Monex Casa de Bolsa, S.A. de C.V., Monex Grupo Financiero O'Rourke & Asociados, S.A. de C.V., Soc. Dist. de Accs. de Fondos de Inversión Skandia Operadora de Fondos, S.A. de C.V., Soc. Op. de Fondos de Inversión UBS Casa de Bolsa, S.A. de C.V. Vector Casa de Bolsa, S.A. de C.V. |
| Valuadora | Operadora COVAF, S.A. de C.V., Soc. Operadora Limitada de Fondos de Inversión |
| Calificadora | Moody's Local MX S.A. de C.V., I.C.V. |

ADVERTENCIAS

Las inversiones realizadas en el Fondo de Inversión no se encuentran protegidas ni garantizadas por el Gobierno Federal ni las entidades de la administración pública paraestatal.

La autorización de los prospectos de información al público inversionista no implica certificación sobre la bondad de las acciones que emitan o sobre la solvencia, liquidez, calidad crediticia o desempeño futuro de los fondos, ni de los Activos Objeto de Inversión que conforman su cartera.

Ningún intermediario financiero, apoderado para celebrar operaciones con el público o cualquier persona, está autorizado para proporcionar información o hacer declaración alguna adicional al contenido del documento con información clave para la inversión, por lo que deberán entenderse como no autorizadas por el Fondo de Inversión.

Para mayor información, visite la página electrónica de la sociedad operadora que administra al Fondo de inversión y/o sociedad distribuidora(s), donde podrá consultar el prospecto de información al público inversionista actualizado del Fondo de inversión, así como la información actualizada sobre la cartera de inversiones.

El presente documento y el prospecto de información al público inversionista, son los únicos documentos de venta que reconoce el Fondo de inversión como válidos

CENTRO DE ATENCIÓN AL CLIENTE

| | |
|--------------------------|--------------------------------|
| Contacto | servicioclientes@principal.com |
| Número telefónico | 81 8056 4624 |
| Horario | 8:00 a 18:00 hrs. |

PÁGINA(S) ELECTRÓNICA(S)

| | | | |
|-------------------------|------------------------|-----------------------------|---------------------|
| Operadora | www.principal.com.mx | | |
| Distribuidora(s) | www.principal.com.mx | http://cgcompass.com/mexico | |
| | www.mifel.com.mx | www.fondika.com | www.masfondos.com |
| | www.credit-suisse.com | https://gbm.com | www.monex.com.mx |
| | www.bb.com.mx | www.intercam.com.mx | www.oafondos.com.mx |
| | www.banregio.com | www.invermerica.com | www.skandia.com.mx |
| | www.cb.vepormas.com.mx | https://kuspit.com | www.ubs.com.mx |
| | www.cicb.com.mx | www.jpmorgan.com | www.vector.com.mx |

| | | | | |
|-----------------------|--|--------------------------|----------------------|---|
| Tipo | Fondo de Inversión en Instrumentos de Deuda | Clase y serie accionaria | Posibles adquirentes | Montos mínimos de inversión (\$) |
| Categoría | IDLP>TR - Largo Plazo Mayoritariamente en Valores de Tasa Real | M1 | Personas Morales | Serie por criterios de servicios de inversión |
| Clave de pizarra | PRINFTR | | | |
| Calificación | AAAf.mx, MRA4.mx | | | |
| Fecha de autorización | 20 de diciembre de 2019 | | | |

IMPORTANTE: El valor de un Fondo de Inversión, cualquiera que sea su política de inversión, está sujeta a la fluctuación de los mercados, por lo que el inversionista puede obtener ganancias o pérdidas.

OBJETIVO DE INVERSIÓN El objetivo del Fondo de inversión es brindar a los inversionistas una alternativa de inversión de Largo Plazo que les permita optimizar sus recursos disponibles mediante la inversión en un portafolio conformado principalmente por instrumentos de deuda gubernamental de tasa real denominados en moneda nacional y/o UDIs (Unidades de inversión) emitidos, aceptados o avalados por el Gobierno Federal, el Banco de México o el Instituto de Protección al Ahorro Bancario (IPAB); considerando al efecto que las inversiones de largo plazo serán aquellas con un plazo mayor a 3 años. El Fondo de inversión invertirá principalmente en instrumentos denominados en UDIs. Se considera adecuada la inversión en el Fondo de inversión para aquellos inversionistas cuya estrategia sea la de invertir en instrumentos de tasa real o indexados a la inflación. El plazo sugerido de inversión en el Fondo es de 3 años.

INFORMACIÓN RELEVANTE

El principal riesgo al que está expuesto el Fondo es:

* Riesgo de mercado, es el relacionado al Índice Nacional de Precios al Consumidor (INPC) el cual sirve como referencia para el cálculo de las UDIs; así como la variación en las tasas de interés reales de largo plazo, dado que el fondo invierte principalmente en instrumentos denominados en UDIs de largo plazo. "Los fondos de inversión no cuentan con asamblea de accionistas, consejo de administración o comisario:

Las funciones de la asamblea de accionistas, así como las actividades del consejo de administración están encomendadas a Principal Fondos de Inversión, S.A. de C.V., Operadora de Fondos de Inversión.

La vigilancia del fondo de inversión está asignada al contralor normativo de dicha sociedad operadora".

Valor en Riesgo (VaR) de la cartera de inversión respecto de sus activos netos: 0.72% con una probabilidad de 95%.

La pérdida que en un escenario pesimista (5 en 100 veces) puede enfrentar el Fondo de inversión en un lapso de 1 día, es de 7.20 pesos por cada 1000 invertidos. **(Este dato es solo una estimación, las expectativas de pérdida podrían ser mayores, incluso por el monto total de la inversión realizada y es válida únicamente en condiciones normales de mercado).**

DESEMPEÑO HISTÓRICO

Serie: "M1"

Índice de Referencia: Índice de referencia: PiPG-Real5A (60%) + PiPG-Real3A (30%)+ PiPG-Bpa182 (10%)

Tabla de Rendimientos nominales anualizados

| | Último mes % | Últimos 3 meses % | Últimos 12 meses % | 2023 | 2022 | 2021 |
|--------------------------------------|--------------|-------------------|--------------------|--------|-------|-------|
| Rendimiento Bruto | N/A | N/A | N/A | N/A | N/A | N/A |
| Rendimiento Neto | N/A | N/A | N/A | N/A | N/A | N/A |
| Tasa libre de riesgo (Cetes 28 días) | 11.82% | 11.73% | 11.74% | 11.71% | 7.69% | 4.58% |
| Índice referencia | 14.73% | -0.16% | 6.67% | 7.35% | 5.17% | 6.00% |

El rendimiento neto es después de comisiones y el que obtuvo el inversionista en el periodo.

La tasa libre de riesgo es una tasa que no incluye descuentos por comisiones, impuestos o cualquier otro gasto.

* El desempeño del Fondo de Inversión en el pasado no es indicativo del desempeño que la inversión tendrá en el futuro.

RÉGIMEN Y POLÍTICA DE INVERSIÓN

a) El Fondo sigue una estrategia de administración activa, lo cual significa que el Fondo toma riesgos buscando aprovechar oportunidades de mercado para tratar de obtener un rendimiento superior al índice que tiene como referencia objetivo.

b) El Fondo invertirá mayoritariamente y con un mínimo de 80% en Instrumentos de deuda gubernamental de tasa real denominados en UDIs (Unidades de inversión) emitidos, aceptados o avalados por el Gobierno Federal, el Banco de México o el Instituto de Protección al Ahorro Bancario (IPAB).

c) Con el fin de mantener un adecuado nivel de liquidez en el Fondo que permita proveer de liquidez a los inversionistas, éste buscará mantener un mínimo de 20% en valores de fácil realización y/o valores con vencimiento menor a tres meses, y mantendrá hasta un 20% en operaciones de reporto a plazos no mayores de 7 días hábiles con contrapartes que cuenten con una calificación crediticia de al menos mxA- o su equivalente otorgada por alguna de las principales calificadoras de valores autorizadas al efecto; recibiendo únicamente como garantía en estas operaciones instrumentos emitidos, aceptados o avalados por el Gobierno Federal o el Banco de México denominados en pesos y/o UDIs.

d) El rendimiento estará asociado mayoritariamente al nivel de tasas de interés reales de Largo Plazo y como índice de referencia utilizará PiPG-Real5A (60%), PiPG-Real3A (30%), PiPG-Bpa182 (10%).

e) El Fondo de inversión no invertirá en activos emitidos por Fondos de inversión del mismo Consorcio o Grupo Empresarial al que pertenece su sociedad operadora.

f) El Fondo no celebrará operaciones de préstamo de valores ni con instrumentos financieros derivados.

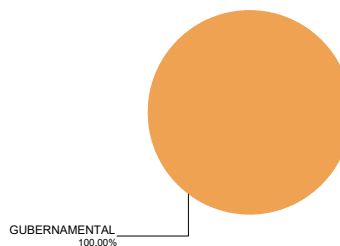
g) El Fondo no realizará operaciones con valores estructurados, certificados

COMPOSICIÓN DE LA CARTERA DE INVERSIÓN

Principales inversiones al mes de mayo 2024

| Clave de Pizarra | Activo objeto de inversión | | | Monto Miles de \$ | % |
|----------------------|----------------------------|-------------------|---------|-------------------|------------|
| | Emisora | Nombre/Subyacente | Tipo | | |
| JDIBONO 261203 | UDIBONO | UDIBONO | DEUDA | 56,564 | 42.16 |
| JDIBONO 311127 | UDIBONO | UDIBONO | DEUDA | 37,283 | 27.79 |
| JDIBONO 281130 | UDIBONO | UDIBONO | DEUDA | 22,665 | 16.89 |
| BPAG91 250430 | BPAG91 | BPAG91 | REPORTO | 7,592 | 5.66 |
| JDIBONO 461108 | UDIBONO | UDIBONO | DEUDA | 5,524 | 4.12 |
| JDIBONO 251204 | UDIBONO | UDIBONO | DEUDA | 4,528 | 3.38 |
| | | | | 0 | 0.00 |
| | | | | 0 | 0.00 |
| | | | | 0 | 0.00 |
| | | | | 0 | 0.00 |
| Cartera Total | | | | 134,156 | 100 |

Por sector de actividad económica



Pagadas por el cliente

| Concepto | Serie "M1" | | Serie más representativa "F1" | |
|--|--------------|---------------|-------------------------------|---------------|
| | % | \$ | % | \$ |
| Incumplimiento plazo mínimo de permanencia | 0.00% | \$0.00 | 0.00% | \$0.00 |
| Incumplimiento saldo mínimo de inversión | 0.00% | \$0.00 | 0.00% | \$0.00 |
| Compra de acciones | 0.00% | \$0.00 | 0.00% | \$0.00 |
| Venta de acciones | 0.00% | \$0.00 | 0.00% | \$0.00 |
| Servicios por asesoría | 0.00% | \$0.00 | 0.00% | \$0.00 |
| Servicio administración de acciones | 0.00% | \$0.00 | 0.00% | \$0.00 |
| Otras | 0.00% | \$0.00 | 0.00% | \$0.00 |
| Total | 0.00% | \$0.00 | 0.00% | \$0.00 |

Consultar detalle de comisiones en la guía de servicios de inversión.

Pagadas por el Fondo de inversión

| Concepto | Serie "M1" | | Serie más representativa "F1" | |
|---|-------------|--------------|-------------------------------|--------------|
| | % | \$ | % | \$ |
| Administración de activos* | 1.25 | 12.50 | 1.65 | 16.50 |
| Administración de activos / sobre desempeño | 0.00 | 0.00 | 0.00 | 0.00 |
| Distribución de acciones | 0.00 | 0.00 | 0.00 | 0.00 |
| Valuación de acciones | 0.00 | 0.00 | 0.01 | 0.10 |
| Depósito de activos objeto de inversión | 0.00 | 0.00 | 0.00 | 0.00 |
| Depósito de acciones | 0.00 | 0.00 | 0.00 | 0.00 |
| Contabilidad | 0.00 | 0.00 | 0.00 | 0.00 |
| Otras | 0.03 | 0.30 | 0.06 | 0.60 |
| Total | 1.28 | 12.80 | 1.72 | 17.20 |

Monto por cada \$1,000 pesos invertidos.

Algunos prestadores de servicios pueden establecer acuerdos con el Fondo de Inversión y ofrecerle descuentos por sus servicios. Para conocer de su existencia y el posible beneficio para usted, pregunte con su distribuidor.

El prospecto de información contiene un mayor detalle de los conflictos de intereses a los que pudiera estar sujeto cualquier prestador de servicios del Fondo de Inversión.

POLÍTICAS DE COMPRA Y VENTA DE ACCIONES

| | | | |
|-----------------------------|---|---------------------|--|
| Plazo mínimo de permanencia | No aplica | Liquidez | Diaria. |
| Recepción de órdenes | Todos los días hábiles. | Horario | 8:30 a 13:30 |
| Ejecución de operaciones | Mismo día de la recepción de las órdenes. | Límites de recompra | 100% de la tenencia individual, siempre y cuando el importe no exceda del 20% del total del fondo. |
| Liquidación de operaciones | Órdenes de compra y venta 48 horas hábiles después de la ejecución. | Diferencial* | No se ha aplicado diferencial |

* El Fondo de Inversión ante condiciones desordenadas del mercado u operaciones inusuales podrá aplicar al precio de valuación de sus acciones, el diferencial que haya determinado previamente, a favor de quienes permanecen en el Fondo.

PRESTADORES DE SERVICIOS

| | |
|-------------------------|---|
| Operadora | Principal Fondos de Inversión, S.A. de C.V., Operadora de Fondos de Inversión, Principal Grupo Financiero |
| Distribuidora(s) | <ul style="list-style-type: none"> Principal Fondos de Inversión, S.A. de C.V., Operadora de Fondos de Inversión Banca Mifel, S.A., Institución de Banca Múltiple, Grupo Financiero Mifel Banco Credit Suisse México, S.A., Institución de Banca Múltiple, GFCSM Banco del Bajío, S.A., Institución de Banca Múltiple Banco Regional, S.A., Institución de Banca Múltiple, Banregio Grupo Financiero Casa de Bolsa Ve por Más, S.A. de C.V., Grupo Financiero Ve por Más CI Casa de Bolsa, S.A. de C.V. Compass Investments de México, S.A. de C.V., Soc. Op. de Fondos de Inversión Fóndika, S.A. de C.V., Distribuidora de Acciones de Fondos de Inversión GBM Grupo Bursátil Mexicano, S.A. de C.V., Casa de Bolsa Intercam Fondos, S.A. de C.V., Soc. Op. de Fondos de Inversión, Intercam Gpo. Fin. Invermerica Distribuidora de Fondos, S.A. de C.V., Soc. Dist. Int. de Accs. de F. Inv. Kuspit Casa de Bolsa, S.A. de C.V. J.P. Morgan Casa de Bolsa, S.A. de C.V., J.P. Morgan Grupo Financiero Más Fondos, S.A. de C.V., Sociedad Operadora de Fondos de Inversión Monex Casa de Bolsa, S.A. de C.V., Monex Grupo Financiero O'Rourke & Asociados, S.A. de C.V., Soc. Dist. de Accs. de Fondos de Inversión Skandia Operadora de Fondos, S.A. de C.V., Soc. Op. de Fondos de Inversión UBS Casa de Bolsa, S.A. de C.V. Vector Casa de Bolsa, S.A. de C.V. |
| Valuadora | Operadora COVAF, S.A. de C.V., Soc. Operadora Limitada de Fondos de Inversión |
| Calificadora | Moody's Local MX S.A. de C.V., I.C.V. |

CENTRO DE ATENCIÓN AL CLIENTE

| | |
|--------------------------|--------------------------------|
| Contacto | servicioclientes@principal.com |
| Número telefónico | 81 8056 4624 |
| Horario | 8:00 a 18:00 hrs. |

PÁGINA(S) ELECTRÓNICA(S)

| | | | |
|-------------------------|------------------------|-----------------------------|---------------------|
| Operadora | www.principal.com.mx | | |
| Distribuidora(s) | www.principal.com.mx | http://cgcompass.com/mexico | |
| | www.mifel.com.mx | www.fondika.com | www.masfondos.com |
| | www.credit-suisse.com | https://gbm.com | www.monex.com.mx |
| | www.bb.com.mx | www.intercam.com.mx | www.oafondos.com.mx |
| | www.banregio.com | www.invermerica.com | www.skandia.com.mx |
| | www.cb.vepormas.com.mx | https://kuspit.com | www.ubs.com.mx |
| | www.cicb.com.mx | www.jpmorgan.com | www.vector.com.mx |

ADVERTENCIAS

Las inversiones realizadas en el Fondo de Inversión no se encuentran protegidas ni garantizadas por el Gobierno Federal ni las entidades de la administración pública paraestatal.

La autorización de los prospectos de información al público inversionista no implica certificación sobre la bondad de las acciones que emitan o sobre la solvencia, liquidez, calidad crediticia o desempeño futuro de los fondos, ni de los Activos Objeto de Inversión que conforman su cartera.

Ningún intermediario financiero, apoderado para celebrar operaciones con el público o cualquier persona, está autorizado para proporcionar información o hacer declaración alguna adicional al contenido del documento con información clave para la inversión, por lo que deberán entenderse como no autorizadas por el Fondo de Inversión.

Para mayor información, visite la página electrónica de la sociedad operadora que administra al Fondo de inversión y/o sociedad distribuidora(s), donde podrá consultar el prospecto de información al público inversionista actualizado del Fondo de inversión, así como la información actualizada sobre la cartera de inversiones.

El presente documento y el prospecto de información al público inversionista, son los únicos documentos de venta que reconoce el Fondo de inversión como válidos

| | | | | |
|-----------------------|--|--------------------------|----------------------|---|
| Tipo | Fondo de Inversión en Instrumentos de Deuda | Clase y serie accionaria | Posibles adquirentes | Montos mínimos de inversión (\$) |
| Categoría | IDLP>TR - Largo Plazo Mayoritariamente en Valores de Tasa Real | M2 | Personas Morales | Serie por criterios de servicios de inversión |
| Clave de pizarra | PRINFTR | | | |
| Calificación | AAAF.mx, MRA4.mx | | | |
| Fecha de autorización | 20 de diciembre de 2019 | | | |

IMPORTANTE: El valor de un Fondo de Inversión, cualquiera que sea su política de inversión, está sujeta a la fluctuación de los mercados, por lo que el inversionista puede obtener ganancias o pérdidas.

OBJETIVO DE INVERSIÓN El objetivo del Fondo de inversión es brindar a los inversionistas una alternativa de inversión de Largo Plazo que les permita optimizar sus recursos disponibles mediante la inversión en un portafolio conformado principalmente por instrumentos de deuda gubernamental de tasa real denominados en moneda nacional y/o UDIs (Unidades de inversión) emitidos, aceptados o avalados por el Gobierno Federal, el Banco de México o el Instituto de Protección al Ahorro Bancario (IPAB); considerando al efecto que las inversiones de largo plazo serán aquellas con un plazo mayor a 3 años. El Fondo de inversión invertirá principalmente en instrumentos denominados en UDIs. Se considera adecuada la inversión en el Fondo de inversión para aquellos inversionistas cuya estrategia sea la de invertir en instrumentos de tasa real o indexados a la inflación. El plazo sugerido de inversión en el Fondo es de 3 años.

INFORMACIÓN RELEVANTE

El principal riesgo al que está expuesto el Fondo es:

* Riesgo de mercado, es el relacionado al Índice Nacional de Precios al Consumidor (INPC) el cual sirve como referencia para el cálculo de las UDIs; así como la variación en las tasas de interés reales de largo plazo, dado que el fondo invierte principalmente en instrumentos denominados en UDIs de largo plazo. "Los fondos de inversión no cuentan con asamblea de accionistas, consejo de administración o comisario:

Las funciones de la asamblea de accionistas, así como las actividades del consejo de administración están encomendadas a Principal Fondos de Inversión, S.A. de C.V., Operadora de Fondos de Inversión.

La vigilancia del fondo de inversión está asignada al contralor normativo de dicha sociedad operadora".

Valor en Riesgo (VaR) de la cartera de inversión respecto de sus activos netos: 0.72% con una probabilidad de 95%.

La pérdida que en un escenario pesimista (5 en 100 veces) puede enfrentar el Fondo de inversión en un lapso de 1 día, es de 7.20 pesos por cada 1000 invertidos. **(Este dato es solo una estimación, las expectativas de pérdida podrían ser mayores, incluso por el monto total de la inversión realizada y es válida únicamente en condiciones normales de mercado).**

DESEMPEÑO HISTÓRICO

Serie: "M2"

Índice de Referencia: Índice de referencia: PiPG-Real5A (60%) + PiPG-Real3A (30%)+ PiPG-Bpa182 (10%)

Tabla de Rendimientos nominales anualizados

| | Último mes % | Últimos 3 meses % | Últimos 12 meses % | 2023 | 2022 | 2021 |
|--------------------------------------|--------------|-------------------|--------------------|--------|-------|-------|
| Rendimiento Bruto | 16.06% | -2.23% | 4.59% | 5.59% | 4.77% | 4.54% |
| Rendimiento Neto | 14.71% | -3.35% | 3.40% | 4.38% | 3.58% | 3.32% |
| Tasa libre de riesgo (Cetes 28 días) | 11.82% | 11.73% | 11.74% | 11.71% | 7.69% | 4.58% |
| Índice referencia | 14.73% | -0.16% | 6.67% | 7.35% | 5.17% | 6.00% |

El rendimiento neto es después de comisiones y el que obtuvo el inversionista en el periodo.

La tasa libre de riesgo es una tasa que no incluye descuentos por comisiones, impuestos o cualquier otro gasto.

* El desempeño del Fondo de Inversión en el pasado no es indicativo del desempeño que la inversión tendrá en el futuro.

RÉGIMEN Y POLÍTICA DE INVERSIÓN

a) El Fondo sigue una estrategia de administración activa, lo cual significa que el Fondo toma riesgos buscando aprovechar oportunidades de mercado para tratar de obtener un rendimiento superior al índice que tiene como referencia objetivo.

b) El Fondo invertirá mayoritariamente y con un mínimo de 80% en Instrumentos de deuda gubernamental de tasa real denominados en UDIs (Unidades de inversión) emitidos, aceptados o avalados por el Gobierno Federal, el Banco de México o el Instituto de Protección al Ahorro Bancario (IPAB).

c) Con el fin de mantener un adecuado nivel de liquidez en el Fondo que permita proveer de liquidez a los inversionistas, éste buscará mantener un mínimo de 20% en valores de fácil realización y/o valores con vencimiento menor a tres meses, y mantendrá hasta un 20% en operaciones de reporto a plazos no mayores de 7 días hábiles con contrapartes que cuenten con una calificación crediticia de al menos mxA- o su equivalente otorgada por alguna de las principales calificadoras de valores autorizadas al efecto; recibiendo únicamente como garantía en estas operaciones instrumentos emitidos, aceptados o avalados por el Gobierno Federal o el Banco de México denominados en pesos y/o UDIs.

d) El rendimiento estará asociado mayoritariamente al nivel de tasas de interés reales de Largo Plazo y como índice de referencia utilizará PiPG-Real5A (60%), PiPG-Real3A (30%), PiPG-Bpa182 (10%).

e) El Fondo de inversión no invertirá en activos emitidos por Fondos de inversión del mismo Consorcio o Grupo Empresarial al que pertenece su sociedad operadora.

f) El Fondo no celebrará operaciones de préstamo de valores ni con instrumentos financieros derivados.

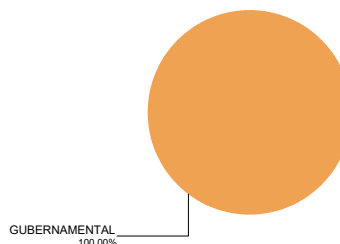
g) El Fondo no realizará operaciones con valores estructurados, certificados

COMPOSICIÓN DE LA CARTERA DE INVERSIÓN

Principales inversiones al mes de mayo 2024

| Clave de Pizarra | Activo objeto de inversión | | | Monto Miles de \$ | % |
|----------------------|----------------------------|-------------------|---------|-------------------|------------|
| | Emisora | Nombre/Subyacente | Tipo | | |
| JDIBONO 261203 | UDIBONO | UDIBONO | DEUDA | 56,564 | 42.16 |
| JDIBONO 311127 | UDIBONO | UDIBONO | DEUDA | 37,283 | 27.79 |
| JDIBONO 281130 | UDIBONO | UDIBONO | DEUDA | 22,665 | 16.89 |
| BPAG91 250430 | BPAG91 | BPAG91 | REPORTO | 7,592 | 5.66 |
| JDIBONO 461108 | UDIBONO | UDIBONO | DEUDA | 5,524 | 4.12 |
| JDIBONO 251204 | UDIBONO | UDIBONO | DEUDA | 4,528 | 3.38 |
| | | | | 0 | 0.00 |
| | | | | 0 | 0.00 |
| | | | | 0 | 0.00 |
| | | | | 0 | 0.00 |
| Cartera Total | | | | 134,156 | 100 |

Por sector de actividad económica



Pagadas por el cliente

| Concepto | Serie "M2" | | Serie más representativa "F1" | |
|--|--------------|---------------|-------------------------------|---------------|
| | % | \$ | % | \$ |
| Incumplimiento plazo mínimo de permanencia | 0.00% | \$0.00 | 0.00% | \$0.00 |
| Incumplimiento saldo mínimo de inversión | 0.00% | \$0.00 | 0.00% | \$0.00 |
| Compra de acciones | 0.00% | \$0.00 | 0.00% | \$0.00 |
| Venta de acciones | 0.00% | \$0.00 | 0.00% | \$0.00 |
| Servicios por asesoría | 0.00% | \$0.00 | 0.00% | \$0.00 |
| Servicio administración de acciones | 0.00% | \$0.00 | 0.00% | \$0.00 |
| Otras | 0.00% | \$0.00 | 0.00% | \$0.00 |
| Total | 0.00% | \$0.00 | 0.00% | \$0.00 |

Consultar detalle de comisiones en la guía de servicios de inversión.

Pagadas por el Fondo de inversión

| Concepto | Serie "M2" | | Serie más representativa "F1" | |
|---|-------------|--------------|-------------------------------|--------------|
| | % | \$ | % | \$ |
| Administración de activos* | 1.00 | 10.00 | 1.65 | 16.50 |
| Administración de activos / sobre desempeño | 0.00 | 0.00 | 0.00 | 0.00 |
| Distribución de acciones | 0.00 | 0.00 | 0.00 | 0.00 |
| Valuación de acciones | 0.01 | 0.10 | 0.01 | 0.10 |
| Depósito de activos objeto de inversión | 0.00 | 0.00 | 0.00 | 0.00 |
| Depósito de acciones | 0.00 | 0.00 | 0.00 | 0.00 |
| Contabilidad | 0.00 | 0.00 | 0.00 | 0.00 |
| Otras | 0.06 | 0.60 | 0.06 | 0.60 |
| Total | 1.07 | 10.70 | 1.72 | 17.20 |

Monto por cada \$1,000 pesos invertidos.

Algunos prestadores de servicios pueden establecer acuerdos con el Fondo de Inversión y ofrecerle descuentos por sus servicios. Para conocer de su existencia y el posible beneficio para usted, pregunte con su distribuidor.

El prospecto de información contiene un mayor detalle de los conflictos de intereses a los que pudiera estar sujeto cualquier prestador de servicios del Fondo de Inversión.

POLÍTICAS DE COMPRA Y VENTA DE ACCIONES

| | | | |
|-----------------------------|---|---------------------|--|
| Plazo mínimo de permanencia | No aplica | Liquidez | Diaria. |
| Recepción de órdenes | Todos los días hábiles. | Horario | 8:30 a 13:30 |
| Ejecución de operaciones | Mismo día de la recepción de las órdenes. | Límites de recompra | 100% de la tenencia individual, siempre y cuando el importe no exceda del 20% del total del fondo. |
| Liquidación de operaciones | Órdenes de compra y venta 48 horas hábiles después de la ejecución. | Diferencial* | No se ha aplicado diferencial |

* El Fondo de Inversión ante condiciones desordenadas del mercado u operaciones inusuales podrá aplicar al precio de valuación de sus acciones, el diferencial que haya determinado previamente, a favor de quienes permanecen en el Fondo.

PRESTADORES DE SERVICIOS

| | |
|-------------------------|---|
| Operadora | Principal Fondos de Inversión, S.A. de C.V., Operadora de Fondos de Inversión, Principal Grupo Financiero |
| Distribuidora(s) | <ul style="list-style-type: none"> Principal Fondos de Inversión, S.A. de C.V., Operadora de Fondos de Inversión Banca Mifel, S.A., Institución de Banca Múltiple, Grupo Financiero Mifel Banco Credit Suisse México, S.A., Institución de Banca Múltiple, GFCSM Banco del Bajío, S.A., Institución de Banca Múltiple Banco Regional, S.A., Institución de Banca Múltiple, Banregio Grupo Financiero Casa de Bolsa Ve por Más, S.A. de C.V., Grupo Financiero Ve por Más CI Casa de Bolsa, S.A. de C.V. Compass Investments de México, S.A. de C.V., Soc. Op. de Fondos de Inversión Fóndika, S.A. de C.V., Distribuidora de Acciones de Fondos de Inversión GBM Grupo Bursátil Mexicano, S.A. de C.V., Casa de Bolsa Intercam Fondos, S.A. de C.V., Soc. Op. de Fondos de Inversión, Intercam Gpo. Fin. Invermerica Distribuidora de Fondos, S.A. de C.V., Soc. Dist. Int. de Accs. de F. Inv. Kuspit Casa de Bolsa, S.A. de C.V. J.P. Morgan Casa de Bolsa, S.A. de C.V., J.P. Morgan Grupo Financiero Más Fondos, S.A. de C.V., Sociedad Operadora de Fondos de Inversión Monex Casa de Bolsa, S.A. de C.V., Monex Grupo Financiero O'Rourke & Asociados, S.A. de C.V., Soc. Dist. de Accs. de Fondos de Inversión Skandia Operadora de Fondos, S.A. de C.V., Soc. Op. de Fondos de Inversión UBS Casa de Bolsa, S.A. de C.V. Vector Casa de Bolsa, S.A. de C.V. |
| Valuadora | Operadora COVAF, S.A. de C.V., Soc. Operadora Limitada de Fondos de Inversión |
| Calificadora | Moody's Local MX S.A. de C.V., I.C.V. |

CENTRO DE ATENCIÓN AL CLIENTE

| | |
|--------------------------|--------------------------------|
| Contacto | servicioclientes@principal.com |
| Número telefónico | 81 8056 4624 |
| Horario | 8:00 a 18:00 hrs. |

PÁGINA(S) ELECTRÓNICA(S)

| | | | |
|-------------------------|------------------------|-----------------------------|---------------------|
| Operadora | www.principal.com.mx | | |
| Distribuidora(s) | www.principal.com.mx | http://cgcompass.com/mexico | |
| | www.mifel.com.mx | www.fondika.com | www.masfondos.com |
| | www.credit-suisse.com | https://gbm.com | www.monex.com.mx |
| | www.bb.com.mx | www.intercam.com.mx | www.oafondos.com.mx |
| | www.banregio.com | www.invermerica.com | www.skandia.com.mx |
| | www.cb.vepormas.com.mx | https://kuspit.com | www.ubs.com.mx |
| | www.cicb.com.mx | www.jpmorgan.com | www.vector.com.mx |

ADVERTENCIAS

Las inversiones realizadas en el Fondo de Inversión no se encuentran protegidas ni garantizadas por el Gobierno Federal ni las entidades de la administración pública paraestatal.

La autorización de los prospectos de información al público inversionista no implica certificación sobre la bondad de las acciones que emitan o sobre la solvencia, liquidez, calidad crediticia o desempeño futuro de los fondos, ni de los Activos Objeto de Inversión que conforman su cartera.

Ningún intermediario financiero, apoderado para celebrar operaciones con el público o cualquier persona, está autorizado para proporcionar información o hacer declaración alguna adicional al contenido del documento con información clave para la inversión, por lo que deberán entenderse como no autorizadas por el Fondo de Inversión.

Para mayor información, visite la página electrónica de la sociedad operadora que administra al Fondo de inversión y/o sociedad distribuidora(s), donde podrá consultar el prospecto de información al público inversionista actualizado del Fondo de inversión, así como la información actualizada sobre la cartera de inversiones.

El presente documento y el prospecto de información al público inversionista, son los únicos documentos de venta que reconoce el Fondo de inversión como válidos

| | | | | |
|-----------------------|--|--------------------------|----------------------|---|
| Tipo | Fondo de Inversión en Instrumentos de Deuda | Clase y serie accionaria | Posibles adquirentes | Montos mínimos de inversión (\$) |
| Categoría | IDLP>TR - Largo Plazo Mayoritariamente en Valores de Tasa Real | MZ | Personas Morales | Serie por criterios de servicios de inversión |
| Clave de pizarra | PRINFTR | | | |
| Calificación | AAAf.mx, MRA4.mx | | | |
| Fecha de autorización | 20 de diciembre de 2019 | | | |

IMPORTANTE: El valor de un Fondo de Inversión, cualquiera que sea su política de inversión, está sujeta a la fluctuación de los mercados, por lo que el inversionista puede obtener ganancias o pérdidas.

OBJETIVO DE INVERSIÓN El objetivo del Fondo de inversión es brindar a los inversionistas una alternativa de inversión de Largo Plazo que les permita optimizar sus recursos disponibles mediante la inversión en un portafolio conformado principalmente por instrumentos de deuda gubernamental de tasa real denominados en moneda nacional y/o UDIs (Unidades de inversión) emitidos, aceptados o avalados por el Gobierno Federal, el Banco de México o el Instituto de Protección al Ahorro Bancario (IPAB); considerando al efecto que las inversiones de largo plazo serán aquellas con un plazo mayor a 3 años. El Fondo de inversión invertirá principalmente en instrumentos denominados en UDIs. Se considera adecuada la inversión en el Fondo de inversión para aquellos inversionistas cuya estrategia sea la de invertir en instrumentos de tasa real o indexados a la inflación. El plazo sugerido de inversión en el Fondo es de 3 años.

INFORMACIÓN RELEVANTE

El principal riesgo al que está expuesto el Fondo es:

* Riesgo de mercado, es el relacionado al Índice Nacional de Precios al Consumidor (INPC) el cual sirve como referencia para el cálculo de las UDIs; así como la variación en las tasas de interés reales de largo plazo, dado que el fondo invierte principalmente en instrumentos denominados en UDIs de largo plazo. "Los fondos de inversión no cuentan con asamblea de accionistas, consejo de administración o comisario:

Las funciones de la asamblea de accionistas, así como las actividades del consejo de administración están encomendadas a Principal Fondos de Inversión, S.A. de C.V., Operadora de Fondos de Inversión.

La vigilancia del fondo de inversión está asignada al contralor normativo de dicha sociedad operadora".

Valor en Riesgo (VaR) de la cartera de inversión respecto de sus activos netos: 0.72% con una probabilidad de 95%.

La pérdida que en un escenario pesimista (5 en 100 veces) puede enfrentar el Fondo de inversión en un lapso de 1 día, es de 7.20 pesos por cada 1000 invertidos. **(Este dato es solo una estimación, las expectativas de pérdida podrían ser mayores, incluso por el monto total de la inversión realizada y es válida únicamente en condiciones normales de mercado).**

DESEMPEÑO HISTÓRICO

Serie: "MZ"

Índice de Referencia: Índice de referencia: PiPG-Real5A (60%) + PiPG-Real3A (30%)+ PiPG-Bpa182 (10%)

Tabla de Rendimientos nominales anualizados

| | Último mes % | Últimos 3 meses % | Últimos 12 meses % | 2023 | 2022 | 2021 |
|--------------------------------------|--------------|-------------------|--------------------|--------|-------|-------|
| Rendimiento Bruto | N/A | N/A | N/A | N/A | N/A | N/A |
| Rendimiento Neto | N/A | N/A | N/A | N/A | N/A | N/A |
| Tasa libre de riesgo (Cetes 28 días) | 11.82% | 11.73% | 11.74% | 11.71% | 7.69% | 4.58% |
| Índice referencia | 14.73% | -0.16% | 6.67% | 7.35% | 5.17% | 6.00% |

El rendimiento neto es después de comisiones y el que obtuvo el inversionista en el periodo.

La tasa libre de riesgo es una tasa que no incluye descuentos por comisiones, impuestos o cualquier otro gasto.

* El desempeño del Fondo de Inversión en el pasado no es indicativo del desempeño que la inversión tendrá en el futuro.

RÉGIMEN Y POLÍTICA DE INVERSIÓN

a) El Fondo sigue una estrategia de administración activa, lo cual significa que el Fondo toma riesgos buscando aprovechar oportunidades de mercado para tratar de obtener un rendimiento superior al índice que tiene como referencia objetivo.

b) El Fondo invertirá mayoritariamente y con un mínimo de 80% en Instrumentos de deuda gubernamental de tasa real denominados en UDIs (Unidades de inversión) emitidos, aceptados o avalados por el Gobierno Federal, el Banco de México o el Instituto de Protección al Ahorro Bancario (IPAB).

c) Con el fin de mantener un adecuado nivel de liquidez en el Fondo que permita proveer de liquidez a los inversionistas, éste buscará mantener un mínimo de 20% en valores de fácil realización y/o valores con vencimiento menor a tres meses, y mantendrá hasta un 20% en operaciones de reporto a plazos no mayores de 7 días hábiles con contrapartes que cuenten con una calificación crediticia de al menos mxA- o su equivalente otorgada por alguna de las principales calificadoras de valores autorizadas al efecto; recibiendo únicamente como garantía en estas operaciones instrumentos emitidos, aceptados o avalados por el Gobierno Federal o el Banco de México denominados en pesos y/o UDIs.

d) El rendimiento estará asociado mayoritariamente al nivel de tasas de interés reales de Largo Plazo y como índice de referencia utilizará PiPG-Real5A (60%), PiPG-Real3A (30%), PiPG-Bpa182 (10%).

e) El Fondo de inversión no invertirá en activos emitidos por Fondos de inversión del mismo Consorcio o Grupo Empresarial al que pertenece su sociedad operadora.

f) El Fondo no celebrará operaciones de préstamo de valores ni con instrumentos financieros derivados.

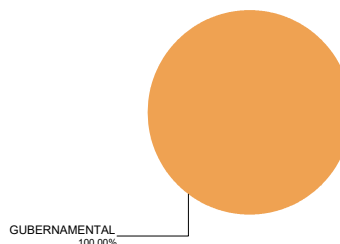
g) El Fondo no realizará operaciones con valores estructurados, certificados

COMPOSICIÓN DE LA CARTERA DE INVERSIÓN

Principales inversiones al mes de mayo 2024

| Clave de Pizarra | Activo objeto de inversión | | | Monto Miles de \$ | % |
|----------------------|----------------------------|-------------------|---------|-------------------|------------|
| | Emisora | Nombre/Subyacente | Tipo | | |
| JDIBONO 261203 | UDIBONO | UDIBONO | DEUDA | 56,564 | 42.16 |
| JDIBONO 311127 | UDIBONO | UDIBONO | DEUDA | 37,283 | 27.79 |
| JDIBONO 281130 | UDIBONO | UDIBONO | DEUDA | 22,665 | 16.89 |
| BPAG91 250430 | BPAG91 | BPAG91 | REPORTO | 7,592 | 5.66 |
| JDIBONO 461108 | UDIBONO | UDIBONO | DEUDA | 5,524 | 4.12 |
| JDIBONO 251204 | UDIBONO | UDIBONO | DEUDA | 4,528 | 3.38 |
| | | | | 0 | 0.00 |
| | | | | 0 | 0.00 |
| | | | | 0 | 0.00 |
| | | | | 0 | 0.00 |
| Cartera Total | | | | 134,156 | 100 |

Por sector de actividad económica



Pagadas por el cliente

| Concepto | Serie "MZ" | | Serie más representativa "F1" | |
|--|--------------|---------------|-------------------------------|---------------|
| | % | \$ | % | \$ |
| Incumplimiento plazo mínimo de permanencia | 0.00% | \$0.00 | 0.00% | \$0.00 |
| Incumplimiento saldo mínimo de inversión | 0.00% | \$0.00 | 0.00% | \$0.00 |
| Compra de acciones | 0.00% | \$0.00 | 0.00% | \$0.00 |
| Venta de acciones | 0.00% | \$0.00 | 0.00% | \$0.00 |
| Servicios por asesoría | 0.00% | \$0.00 | 0.00% | \$0.00 |
| Servicio administración de acciones | 0.00% | \$0.00 | 0.00% | \$0.00 |
| Otras | 0.00% | \$0.00 | 0.00% | \$0.00 |
| Total | 0.00% | \$0.00 | 0.00% | \$0.00 |

Consultar detalle de comisiones en la guía de servicios de inversión.

Pagadas por el Fondo de inversión

| Concepto | Serie "MZ" | | Serie más representativa "F1" | |
|---|-------------|-------------|-------------------------------|--------------|
| | % | \$ | % | \$ |
| Administración de activos* | 0.15 | 1.50 | 1.65 | 16.50 |
| Administración de activos / sobre desempeño | 0.00 | 0.00 | 0.00 | 0.00 |
| Distribución de acciones | 0.00 | 0.00 | 0.00 | 0.00 |
| Valuación de acciones | 0.00 | 0.00 | 0.01 | 0.10 |
| Depósito de activos objeto de inversión | 0.00 | 0.00 | 0.00 | 0.00 |
| Depósito de acciones | 0.00 | 0.00 | 0.00 | 0.00 |
| Contabilidad | 0.00 | 0.00 | 0.00 | 0.00 |
| Otras | 0.00 | 0.00 | 0.06 | 0.60 |
| Total | 0.15 | 1.50 | 1.72 | 17.20 |

Monto por cada \$1,000 pesos invertidos.

POLÍTICAS DE COMPRA Y VENTA DE ACCIONES

| | | | |
|-----------------------------|---|---------------------|--|
| Plazo mínimo de permanencia | No aplica | Liquidez | Diaria. |
| Recepción de órdenes | Todos los días hábiles. | Horario | 8:30 a 13:30 |
| Ejecución de operaciones | Mismo día de la recepción de las órdenes. | Límites de recompra | 100% de la tenencia individual, siempre y cuando el importe no exceda del 20% del total del fondo. |
| Liquidación de operaciones | Órdenes de compra y venta 48 horas hábiles después de la ejecución. | Diferencial* | No se ha aplicado diferencial |

* El Fondo de Inversión ante condiciones desordenadas del mercado u operaciones inusuales podrá aplicar al precio de valuación de sus acciones, el diferencial que haya determinado previamente, a favor de quienes permanecen en el Fondo.

PRESTADORES DE SERVICIOS

| | |
|-------------------------|---|
| Operadora | Principal Fondos de Inversión, S.A. de C.V., Operadora de Fondos de Inversión, Principal Grupo Financiero |
| Distribuidora(s) | <ul style="list-style-type: none"> Principal Fondos de Inversión, S.A. de C.V., Operadora de Fondos de Inversión Banca Mifel, S.A., Institución de Banca Múltiple, Grupo Financiero Mifel Banco Credit Suisse México, S.A., Institución de Banca Múltiple, GFCSM Banco del Bajío, S.A., Institución de Banca Múltiple Banco Regional, S.A., Institución de Banca Múltiple, Banregio Grupo Financiero Casa de Bolsa Ve por Más, S.A. de C.V., Grupo Financiero Ve por Más CI Casa de Bolsa, S.A. de C.V. Compass Investments de México, S.A. de C.V., Soc. Op. de Fondos de Inversión Fóndika, S.A. de C.V., Distribuidora de Acciones de Fondos de Inversión GBM Grupo Bursátil Mexicano, S.A. de C.V., Casa de Bolsa Intercam Fondos, S.A. de C.V., Soc. Op. de Fondos de Inversión, Intercam Gpo. Fin. Invermerica Distribuidora de Fondos, S.A. de C.V., Soc. Dist. Int. de Accs. de F. Inv. Kuspit Casa de Bolsa, S.A. de C.V. J.P. Morgan Casa de Bolsa, S.A. de C.V., J.P. Morgan Grupo Financiero Más Fondos, S.A. de C.V., Sociedad Operadora de Fondos de Inversión Monex Casa de Bolsa, S.A. de C.V., Monex Grupo Financiero O'Rourke & Asociados, S.A. de C.V., Soc. Dist. de Accs. de Fondos de Inversión Skandia Operadora de Fondos, S.A. de C.V., Soc. Op. de Fondos de Inversión UBS Casa de Bolsa, S.A. de C.V. Vector Casa de Bolsa, S.A. de C.V. |
| Valuadora | Operadora COVAF, S.A. de C.V., Soc. Operadora Limitada de Fondos de Inversión |
| Calificadora | Moody's Local MX S.A. de C.V., I.C.V. |

ADVERTENCIAS

Las inversiones realizadas en el Fondo de Inversión no se encuentran protegidas ni garantizadas por el Gobierno Federal ni las entidades de la administración pública paraestatal.

La autorización de los prospectos de información al público inversionista no implica certificación sobre la bondad de las acciones que emitan o sobre la solvencia, liquidez, calidad crediticia o desempeño futuro de los fondos, ni de los Activos Objeto de Inversión que conforman su cartera.

Ningún intermediario financiero, apoderado para celebrar operaciones con el público o cualquier persona, está autorizado para proporcionar información o hacer declaración alguna adicional al contenido del documento con información clave para la inversión, por lo que deberán entenderse como no autorizadas por el Fondo de Inversión.

Para mayor información, visite la página electrónica de la sociedad operadora que administra al Fondo de inversión y/o sociedad distribuidora(s), donde podrá consultar el prospecto de información al público inversionista actualizado del Fondo de inversión, así como la información actualizada sobre la cartera de inversiones.

El presente documento y el prospecto de información al público inversionista, son los únicos documentos de venta que reconoce el Fondo de inversión como válidos

CENTRO DE ATENCIÓN AL CLIENTE

| | |
|--------------------------|--------------------------------|
| Contacto | servicioclientes@principal.com |
| Número telefónico | 81 8056 4624 |
| Horario | 8:00 a 18:00 hrs. |

PÁGINA(S) ELECTRÓNICA(S)

| | | | |
|-------------------------|------------------------|-----------------------------|---------------------|
| Operadora | www.principal.com.mx | | |
| Distribuidora(s) | www.principal.com.mx | http://cgcompass.com/mexico | |
| | www.mifel.com.mx | www.fondika.com | www.masfondos.com |
| | www.credit-suisse.com | https://gbm.com | www.monex.com.mx |
| | www.bb.com.mx | www.intercam.com.mx | www.oafondos.com.mx |
| | www.banregio.com | www.invermerica.com | www.skandia.com.mx |
| | www.cb.vepormas.com.mx | https://kuspit.com | www.ubs.com.mx |
| | www.cicb.com.mx | www.jpmorgan.com | www.vector.com.mx |

| | | | | |
|-----------------------|--|--------------------------|---------------------------------|---|
| Tipo | Fondo de Inversión en Instrumentos de Deuda | Clase y serie accionaria | Posibles adquirentes | Montos mínimos de inversión (\$) |
| Categoría | IDLP>TR - Largo Plazo Mayoritariamente en Valores de Tasa Real | X1 | Personas no Sujetas a Retención | Serie por criterios de servicios de inversión |
| Clave de pizarra | PRINFTR | | | |
| Calificación | AAAf.mx, MRA4.mx | | | |
| Fecha de autorización | 20 de diciembre de 2019 | | | |

IMPORTANTE: El valor de un Fondo de Inversión, cualquiera que sea su política de inversión, está sujeta a la fluctuación de los mercados, por lo que el inversionista puede obtener ganancias o pérdidas.

OBJETIVO DE INVERSIÓN El objetivo del Fondo de inversión es brindar a los inversionistas una alternativa de inversión de Largo Plazo que les permita optimizar sus recursos disponibles mediante la inversión en un portafolio conformado principalmente por instrumentos de deuda gubernamental de tasa real denominados en moneda nacional y/o UDIs (Unidades de inversión) emitidos, aceptados o avalados por el Gobierno Federal, el Banco de México o el Instituto de Protección al Ahorro Bancario (IPAB); considerando al efecto que las inversiones de largo plazo serán aquellas con un plazo mayor a 3 años. El Fondo de inversión invertirá principalmente en instrumentos denominados en UDIs. Se considera adecuada la inversión en el Fondo de inversión para aquellos inversionistas cuya estrategia sea la de invertir en instrumentos de tasa real o indexados a la inflación. El plazo sugerido de inversión en el Fondo es de 3 años.

INFORMACIÓN RELEVANTE

El principal riesgo al que está expuesto el Fondo es:

* Riesgo de mercado, es el relacionado al Índice Nacional de Precios al Consumidor (INPC) el cual sirve como referencia para el cálculo de las UDIs; así como la variación en las tasas de interés reales de largo plazo, dado que el fondo invierte principalmente en instrumentos denominados en UDIs de largo plazo. "Los fondos de inversión no cuentan con asamblea de accionistas, consejo de administración o comisario:

Las funciones de la asamblea de accionistas, así como las actividades del consejo de administración están encomendadas a Principal Fondos de Inversión, S.A. de C.V., Operadora de Fondos de Inversión.

La vigilancia del fondo de inversión está asignada al contralor normativo de dicha sociedad operadora".

Valor en Riesgo (VaR) de la cartera de inversión respecto de sus activos netos: 0.72% con una probabilidad de 95%.

La pérdida que en un escenario pesimista (5 en 100 veces) puede enfrentar el Fondo de inversión en un lapso de 1 día, es de 7.20 pesos por cada 1000 invertidos. **(Este dato es solo una estimación, las expectativas de pérdida podrían ser mayores, incluso por el monto total de la inversión realizada y es válida únicamente en condiciones normales de mercado).**

DESEMPEÑO HISTÓRICO

Serie: "X1"

Índice de Referencia: Índice de referencia: PiPG-Real5A (60%) + PiPG-Real3A (30%)+ PiPG-Bpa182 (10%)

Tabla de Rendimientos nominales anualizados

| | Último mes % | Últimos 3 meses % | Últimos 12 meses % | 2023 | 2022 | 2021 |
|--------------------------------------|--------------|-------------------|--------------------|--------|-------|-------|
| Rendimiento Bruto | 16.06% | -2.23% | 4.59% | 5.59% | 4.77% | 4.54% |
| Rendimiento Neto | 15.25% | -2.91% | 3.64% | 4.49% | 3.64% | 4.27% |
| Tasa libre de riesgo (Cetes 28 días) | 11.82% | 11.73% | 11.74% | 11.71% | 7.69% | 4.58% |
| Índice referencia | 14.73% | -0.16% | 6.67% | 7.35% | 5.17% | 6.00% |

El rendimiento neto es después de comisiones y el que obtuvo el inversionista en el periodo.

La tasa libre de riesgo es una tasa que no incluye descuentos por comisiones, impuestos o cualquier otro gasto.

* El desempeño del Fondo de Inversión en el pasado no es indicativo del desempeño que la inversión tendrá en el futuro.

RÉGIMEN Y POLÍTICA DE INVERSIÓN

a) El Fondo sigue una estrategia de administración activa, lo cual significa que el Fondo toma riesgos buscando aprovechar oportunidades de mercado para tratar de obtener un rendimiento superior al índice que tiene como referencia objetivo.

b) El Fondo invertirá mayoritariamente y con un mínimo de 80% en Instrumentos de deuda gubernamental de tasa real denominados en UDIs (Unidades de inversión) emitidos, aceptados o avalados por el Gobierno Federal, el Banco de México o el Instituto de Protección al Ahorro Bancario (IPAB).

c) Con el fin de mantener un adecuado nivel de liquidez en el Fondo que permita proveer de liquidez a los inversionistas, éste buscará mantener un mínimo de 20% en valores de fácil realización y/o valores con vencimiento menor a tres meses, y mantendrá hasta un 20% en operaciones de reporto a plazos no mayores de 7 días hábiles con contrapartes que cuenten con una calificación crediticia de al menos mxA- o su equivalente otorgada por alguna de las principales calificadoras de valores autorizadas al efecto; recibiendo únicamente como garantía en estas operaciones instrumentos emitidos, aceptados o avalados por el Gobierno Federal o el Banco de México denominados en pesos y/o UDIs.

d) El rendimiento estará asociado mayoritariamente al nivel de tasas de interés reales de Largo Plazo y como índice de referencia utilizará PiPG-Real5A (60%), PiPG-Real3A (30%), PiPG-Bpa182 (10%).

e) El Fondo de inversión no invertirá en activos emitidos por Fondos de inversión del mismo Consorcio o Grupo Empresarial al que pertenece su sociedad operadora.

f) El Fondo no celebrará operaciones de préstamo de valores ni con instrumentos financieros derivados.

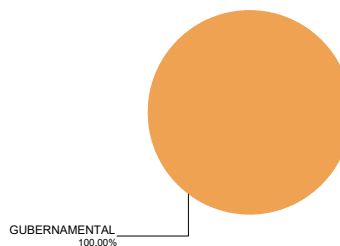
g) El Fondo no realizará operaciones con valores estructurados, certificados

COMPOSICIÓN DE LA CARTERA DE INVERSIÓN

Principales inversiones al mes de mayo 2024

| Clave de Pizarra | Activo objeto de inversión | | | Monto Miles de \$ | % |
|----------------------|----------------------------|-------------------|---------|-------------------|------------|
| | Emisora | Nombre/Subyacente | Tipo | | |
| JDIBONO 261203 | UDIBONO | UDIBONO | DEUDA | 56,564 | 42.16 |
| JDIBONO 311127 | UDIBONO | UDIBONO | DEUDA | 37,283 | 27.79 |
| JDIBONO 281130 | UDIBONO | UDIBONO | DEUDA | 22,665 | 16.89 |
| BPAG91 250430 | BPAG91 | BPAG91 | REPORTO | 7,592 | 5.66 |
| JDIBONO 461108 | UDIBONO | UDIBONO | DEUDA | 5,524 | 4.12 |
| JDIBONO 251204 | UDIBONO | UDIBONO | DEUDA | 4,528 | 3.38 |
| | | | | 0 | 0.00 |
| | | | | 0 | 0.00 |
| | | | | 0 | 0.00 |
| | | | | 0 | 0.00 |
| Cartera Total | | | | 134,156 | 100 |

Por sector de actividad económica



Pagadas por el cliente

| Concepto | Serie "X1" | | Serie más representativa "F1" | |
|--|--------------|---------------|-------------------------------|---------------|
| | % | \$ | % | \$ |
| Incumplimiento plazo mínimo de permanencia | 0.00% | \$0.00 | 0.00% | \$0.00 |
| Incumplimiento saldo mínimo de inversión | 0.00% | \$0.00 | 0.00% | \$0.00 |
| Compra de acciones | 0.00% | \$0.00 | 0.00% | \$0.00 |
| Venta de acciones | 0.00% | \$0.00 | 0.00% | \$0.00 |
| Servicios por asesoría | 0.00% | \$0.00 | 0.00% | \$0.00 |
| Servicio administración de acciones | 0.00% | \$0.00 | 0.00% | \$0.00 |
| Otras | 0.00% | \$0.00 | 0.00% | \$0.00 |
| Total | 0.00% | \$0.00 | 0.00% | \$0.00 |

Consultar detalle de comisiones en la guía de servicios de inversión.

Pagadas por el Fondo de inversión

| Concepto | Serie "X1" | | Serie más representativa "F1" | |
|---|-------------|--------------|-------------------------------|--------------|
| | % | \$ | % | \$ |
| Administración de activos* | 1.05 | 10.50 | 1.65 | 16.50 |
| Administración de activos / sobre desempeño | 0.00 | 0.00 | 0.00 | 0.00 |
| Distribución de acciones | 0.00 | 0.00 | 0.00 | 0.00 |
| Valuación de acciones | 0.01 | 0.10 | 0.01 | 0.10 |
| Depósito de activos objeto de inversión | 0.00 | 0.00 | 0.00 | 0.00 |
| Depósito de acciones | 0.00 | 0.00 | 0.00 | 0.00 |
| Contabilidad | 0.00 | 0.00 | 0.00 | 0.00 |
| Otras | 0.06 | 0.60 | 0.06 | 0.60 |
| Total | 1.12 | 11.20 | 1.72 | 17.20 |

Monto por cada \$1,000 pesos invertidos.

Algunos prestadores de servicios pueden establecer acuerdos con el Fondo de Inversión y ofrecerle descuentos por sus servicios. Para conocer de su existencia y el posible beneficio para usted, pregunte con su distribuidor.

El prospecto de información contiene un mayor detalle de los conflictos de intereses a los que pudiera estar sujeto cualquier prestador de servicios del Fondo de Inversión.

POLÍTICAS DE COMPRA Y VENTA DE ACCIONES

| | | | |
|-----------------------------|---|---------------------|--|
| Plazo mínimo de permanencia | No aplica | Liquidez | Diaria. |
| Recepción de órdenes | Todos los días hábiles. | Horario | 8:30 a 13:30 |
| Ejecución de operaciones | Mismo día de la recepción de las órdenes. | Límites de recompra | 100% de la tenencia individual, siempre y cuando el importe no exceda del 20% del total del fondo. |
| Liquidación de operaciones | Órdenes de compra y venta 48 horas hábiles después de la ejecución. | Diferencial* | No se ha aplicado diferencial |

* El Fondo de Inversión ante condiciones desordenadas del mercado u operaciones inusuales podrá aplicar al precio de valuación de sus acciones, el diferencial que haya determinado previamente, a favor de quienes permanecen en el Fondo.

PRESTADORES DE SERVICIOS

| | |
|-------------------------|---|
| Operadora | Principal Fondos de Inversión, S.A. de C.V., Operadora de Fondos de Inversión, Principal Grupo Financiero |
| Distribuidora(s) | <ul style="list-style-type: none"> Principal Fondos de Inversión, S.A. de C.V., Operadora de Fondos de Inversión Banca Mifel, S.A., Institución de Banca Múltiple, Grupo Financiero Mifel Banco Credit Suisse México, S.A., Institución de Banca Múltiple, GFCSM Banco del Bajío, S.A., Institución de Banca Múltiple Banco Regional, S.A., Institución de Banca Múltiple, Banregio Grupo Financiero Casa de Bolsa Ve por Más, S.A. de C.V., Grupo Financiero Ve por Más CI Casa de Bolsa, S.A. de C.V. Compass Investments de México, S.A. de C.V., Soc. Op. de Fondos de Inversión Fóndika, S.A. de C.V., Distribuidora de Acciones de Fondos de Inversión GBM Grupo Bursátil Mexicano, S.A. de C.V., Casa de Bolsa Intercam Fondos, S.A. de C.V., Soc. Op. de Fondos de Inversión, Intercam Gpo. Fin. Invermerica Distribuidora de Fondos, S.A. de C.V., Soc. Dist. Int. de Accs. de F. Inv. Kuspit Casa de Bolsa, S.A. de C.V. J.P. Morgan Casa de Bolsa, S.A. de C.V., J.P. Morgan Grupo Financiero Más Fondos, S.A. de C.V., Sociedad Operadora de Fondos de Inversión Monex Casa de Bolsa, S.A. de C.V., Monex Grupo Financiero O'Rourke & Asociados, S.A. de C.V., Soc. Dist. de Accs. de Fondos de Inversión Skandia Operadora de Fondos, S.A. de C.V., Soc. Op. de Fondos de Inversión UBS Casa de Bolsa, S.A. de C.V. Vector Casa de Bolsa, S.A. de C.V. |
| Valuadora | Operadora COVAF, S.A. de C.V., Soc. Operadora Limitada de Fondos de Inversión |
| Calificadora | Moody's Local MX S.A. de C.V., I.C.V. |

CENTRO DE ATENCIÓN AL CLIENTE

| | |
|--------------------------|--------------------------------|
| Contacto | servicioclientes@principal.com |
| Número telefónico | 81 8056 4624 |
| Horario | 8:00 a 18:00 hrs. |

PÁGINA(S) ELECTRÓNICA(S)

| | | | |
|-------------------------|------------------------|-----------------------------|---------------------|
| Operadora | www.principal.com.mx | | |
| Distribuidora(s) | www.principal.com.mx | http://cgcompass.com/mexico | |
| | www.mifel.com.mx | www.fondika.com | www.masfondos.com |
| | www.credit-suisse.com | https://gbm.com | www.monex.com.mx |
| | www.bb.com.mx | www.intercam.com.mx | www.oafondos.com.mx |
| | www.banregio.com | www.invermerica.com | www.skandia.com.mx |
| | www.cb.vepormas.com.mx | https://kuspit.com | www.ubs.com.mx |
| | www.cicb.com.mx | www.jpmorgan.com | www.vector.com.mx |

ADVERTENCIAS

Las inversiones realizadas en el Fondo de Inversión no se encuentran protegidas ni garantizadas por el Gobierno Federal ni las entidades de la administración pública paraestatal.

La autorización de los prospectos de información al público inversionista no implica certificación sobre la bondad de las acciones que emitan o sobre la solvencia, liquidez, calidad crediticia o desempeño futuro de los fondos, ni de los Activos Objeto de Inversión que conforman su cartera.

Ningún intermediario financiero, apoderado para celebrar operaciones con el público o cualquier persona, está autorizado para proporcionar información o hacer declaración alguna adicional al contenido del documento con información clave para la inversión, por lo que deberán entenderse como no autorizadas por el Fondo de Inversión.

Para mayor información, visite la página electrónica de la sociedad operadora que administra al Fondo de inversión y/o sociedad distribuidora(s), donde podrá consultar el prospecto de información al público inversionista actualizado del Fondo de inversión, así como la información actualizada sobre la cartera de inversiones.

El presente documento y el prospecto de información al público inversionista, son los únicos documentos de venta que reconoce el Fondo de inversión como válidos

| | | | | |
|-----------------------|--|--------------------------|---------------------------------|---|
| Tipo | Fondo de Inversión en Instrumentos de Deuda | Clase y serie accionaria | Posibles adquirentes | Montos mínimos de inversión (\$) |
| Categoría | IDLP>TR - Largo Plazo Mayoritariamente en Valores de Tasa Real | X2 | Personas no Sujetas a Retención | Serie por criterios de servicios de inversión |
| Clave de pizarra | PRINFTR | | | |
| Calificación | AAAf.mx, MRA4.mx | | | |
| Fecha de autorización | 20 de diciembre de 2019 | | | |

IMPORTANTE: El valor de un Fondo de Inversión, cualquiera que sea su política de inversión, está sujeta a la fluctuación de los mercados, por lo que el inversionista puede obtener ganancias o pérdidas.

OBJETIVO DE INVERSIÓN El objetivo del Fondo de inversión es brindar a los inversionistas una alternativa de inversión de Largo Plazo que les permita optimizar sus recursos disponibles mediante la inversión en un portafolio conformado principalmente por instrumentos de deuda gubernamental de tasa real denominados en moneda nacional y/o UDIs (Unidades de inversión) emitidos, aceptados o avalados por el Gobierno Federal, el Banco de México o el Instituto de Protección al Ahorro Bancario (IPAB); considerando al efecto que las inversiones de largo plazo serán aquellas con un plazo mayor a 3 años. El Fondo de inversión invertirá principalmente en instrumentos denominados en UDIs. Se considera adecuada la inversión en el Fondo de inversión para aquellos inversionistas cuya estrategia sea la de invertir en instrumentos de tasa real o indexados a la inflación. El plazo sugerido de inversión en el Fondo es de 3 años.

INFORMACIÓN RELEVANTE

El principal riesgo al que está expuesto el Fondo es:

* Riesgo de mercado, es el relacionado al Índice Nacional de Precios al Consumidor (INPC) el cual sirve como referencia para el cálculo de las UDIs; así como la variación en las tasas de interés reales de largo plazo, dado que el fondo invierte principalmente en instrumentos denominados en UDIs de largo plazo. "Los fondos de inversión no cuentan con asamblea de accionistas, consejo de administración o comisario:

Las funciones de la asamblea de accionistas, así como las actividades del consejo de administración están encomendadas a Principal Fondos de Inversión, S.A. de C.V., Operadora de Fondos de Inversión.

La vigilancia del fondo de inversión está asignada al contralor normativo de dicha sociedad operadora".

Valor en Riesgo (VaR) de la cartera de inversión respecto de sus activos netos: 0.72% con una probabilidad de 95%.

La pérdida que en un escenario pesimista (5 en 100 veces) puede enfrentar el Fondo de inversión en un lapso de 1 día, es de 7.20 pesos por cada 1000 invertidos. **(Este dato es solo una estimación, las expectativas de pérdida podrían ser mayores, incluso por el monto total de la inversión realizada y es válida únicamente en condiciones normales de mercado).**

DESEMPEÑO HISTÓRICO

Serie: "X2"

Índice de Referencia: Índice de referencia: PiPG-Real5A (60%) + PiPG-Real3A (30%)+ PiPG-Bpa182 (10%)

Tabla de Rendimientos nominales anualizados

| | Último mes % | Últimos 3 meses % | Últimos 12 meses % | 2023 | 2022 | 2021 |
|--------------------------------------|--------------|-------------------|--------------------|--------|-------|-------|
| Rendimiento Bruto | 16.06% | -2.23% | 4.59% | 5.59% | 4.77% | 4.54% |
| Rendimiento Neto | 15.71% | -2.52% | 4.06% | 4.90% | 4.00% | 4.63% |
| Tasa libre de riesgo (Cetes 28 días) | 11.82% | 11.73% | 11.74% | 11.71% | 7.69% | 4.58% |
| Índice referencia | 14.73% | -0.16% | 6.67% | 7.35% | 5.17% | 6.00% |

El rendimiento neto es después de comisiones y el que obtuvo el inversionista en el periodo.

La tasa libre de riesgo es una tasa que no incluye descuentos por comisiones, impuestos o cualquier otro gasto.

* El desempeño del Fondo de Inversión en el pasado no es indicativo del desempeño que la inversión tendrá en el futuro.

RÉGIMEN Y POLÍTICA DE INVERSIÓN

a) El Fondo sigue una estrategia de administración activa, lo cual significa que el Fondo toma riesgos buscando aprovechar oportunidades de mercado para tratar de obtener un rendimiento superior al índice que tiene como referencia objetivo.

b) El Fondo invertirá mayoritariamente y con un mínimo de 80% en Instrumentos de deuda gubernamental de tasa real denominados en UDIs (Unidades de inversión) emitidos, aceptados o avalados por el Gobierno Federal, el Banco de México o el Instituto de Protección al Ahorro Bancario (IPAB).

c) Con el fin de mantener un adecuado nivel de liquidez en el Fondo que permita proveer de liquidez a los inversionistas, éste buscará mantener un mínimo de 20% en valores de fácil realización y/o valores con vencimiento menor a tres meses, y mantendrá hasta un 20% en operaciones de reporto a plazos no mayores de 7 días hábiles con contrapartes que cuenten con una calificación crediticia de al menos mxA- o su equivalente otorgada por alguna de las principales calificadoras de valores autorizadas al efecto; recibiendo únicamente como garantía en estas operaciones instrumentos emitidos, aceptados o avalados por el Gobierno Federal o el Banco de México denominados en pesos y/o UDIs.

d) El rendimiento estará asociado mayoritariamente al nivel de tasas de interés reales de Largo Plazo y como índice de referencia utilizará PiPG-Real5A (60%), PiPG-Real3A (30%), PiPG-Bpa182 (10%).

e) El Fondo de inversión no invertirá en activos emitidos por Fondos de inversión del mismo Consorcio o Grupo Empresarial al que pertenece su sociedad operadora.

f) El Fondo no celebrará operaciones de préstamo de valores ni con instrumentos financieros derivados.

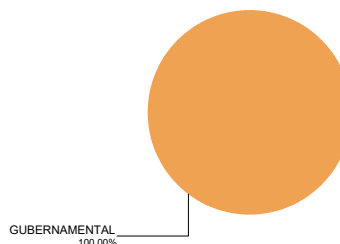
g) El Fondo no realizará operaciones con valores estructurados, certificados

COMPOSICIÓN DE LA CARTERA DE INVERSIÓN

Principales inversiones al mes de mayo 2024

| Clave de Pizarra | Activo objeto de inversión | | | Monto Miles de \$ | % |
|----------------------|----------------------------|-------------------|---------|-------------------|------------|
| | Emisora | Nombre/Subyacente | Tipo | | |
| JDIBONO 261203 | UDIBONO | UDIBONO | DEUDA | 56,564 | 42.16 |
| JDIBONO 311127 | UDIBONO | UDIBONO | DEUDA | 37,283 | 27.79 |
| JDIBONO 281130 | UDIBONO | UDIBONO | DEUDA | 22,665 | 16.89 |
| BPAG91 250430 | BPAG91 | BPAG91 | REPORTO | 7,592 | 5.66 |
| JDIBONO 461108 | UDIBONO | UDIBONO | DEUDA | 5,524 | 4.12 |
| JDIBONO 251204 | UDIBONO | UDIBONO | DEUDA | 4,528 | 3.38 |
| | | | | 0 | 0.00 |
| | | | | 0 | 0.00 |
| | | | | 0 | 0.00 |
| | | | | 0 | 0.00 |
| Cartera Total | | | | 134,156 | 100 |

Por sector de actividad económica



Pagadas por el cliente

| Concepto | Serie "X2" | | Serie más representativa "F1" | |
|--|--------------|---------------|-------------------------------|---------------|
| | % | \$ | % | \$ |
| Incumplimiento plazo mínimo de permanencia | 0.00% | \$0.00 | 0.00% | \$0.00 |
| Incumplimiento saldo mínimo de inversión | 0.00% | \$0.00 | 0.00% | \$0.00 |
| Compra de acciones | 0.00% | \$0.00 | 0.00% | \$0.00 |
| Venta de acciones | 0.00% | \$0.00 | 0.00% | \$0.00 |
| Servicios por asesoría | 0.00% | \$0.00 | 0.00% | \$0.00 |
| Servicio administración de acciones | 0.00% | \$0.00 | 0.00% | \$0.00 |
| Otras | 0.00% | \$0.00 | 0.00% | \$0.00 |
| Total | 0.00% | \$0.00 | 0.00% | \$0.00 |

Consultar detalle de comisiones en la guía de servicios de inversión.

Pagadas por el Fondo de inversión

| Concepto | Serie "X2" | | Serie más representativa "F1" | |
|---|-------------|-------------|-------------------------------|--------------|
| | % | \$ | % | \$ |
| Administración de activos* | 0.70 | 7.00 | 1.65 | 16.50 |
| Administración de activos / sobre desempeño | 0.00 | 0.00 | 0.00 | 0.00 |
| Distribución de acciones | 0.00 | 0.00 | 0.00 | 0.00 |
| Valuación de acciones | 0.01 | 0.10 | 0.01 | 0.10 |
| Depósito de activos objeto de inversión | 0.00 | 0.00 | 0.00 | 0.00 |
| Depósito de acciones | 0.00 | 0.00 | 0.00 | 0.00 |
| Contabilidad | 0.00 | 0.00 | 0.00 | 0.00 |
| Otras | 0.06 | 0.60 | 0.06 | 0.60 |
| Total | 0.77 | 7.70 | 1.72 | 17.20 |

Monto por cada \$1,000 pesos invertidos.

Algunos prestadores de servicios pueden establecer acuerdos con el Fondo de Inversión y ofrecerle descuentos por sus servicios. Para conocer de su existencia y el posible beneficio para usted, pregunte con su distribuidor.

El prospecto de información contiene un mayor detalle de los conflictos de intereses a los que pudiera estar sujeto cualquier prestador de servicios del Fondo de Inversión.

POLÍTICAS DE COMPRA Y VENTA DE ACCIONES

| | | | |
|-----------------------------|---|---------------------|--|
| Plazo mínimo de permanencia | No aplica | Liquidez | Diaria. |
| Recepción de órdenes | Todos los días hábiles. | Horario | 8:30 a 13:30 |
| Ejecución de operaciones | Mismo día de la recepción de las órdenes. | Límites de recompra | 100% de la tenencia individual, siempre y cuando el importe no exceda del 20% del total del fondo. |
| Liquidación de operaciones | Órdenes de compra y venta 48 horas hábiles después de la ejecución. | Diferencial* | No se ha aplicado diferencial |

* El Fondo de Inversión ante condiciones desordenadas del mercado u operaciones inusuales podrá aplicar al precio de valuación de sus acciones, el diferencial que haya determinado previamente, a favor de quienes permanecen en el Fondo.

PRESTADORES DE SERVICIOS

| | |
|-------------------------|---|
| Operadora | Principal Fondos de Inversión, S.A. de C.V., Operadora de Fondos de Inversión, Principal Grupo Financiero |
| Distribuidora(s) | <ul style="list-style-type: none"> Principal Fondos de Inversión, S.A. de C.V., Operadora de Fondos de Inversión Banca Mifel, S.A., Institución de Banca Múltiple, Grupo Financiero Mifel Banco Credit Suisse México, S.A., Institución de Banca Múltiple, GFCSM Banco del Bajío, S.A., Institución de Banca Múltiple Banco Regional, S.A., Institución de Banca Múltiple, Banregio Grupo Financiero Casa de Bolsa Ve por Más, S.A. de C.V., Grupo Financiero Ve por Más CI Casa de Bolsa, S.A. de C.V. Compass Investments de México, S.A. de C.V., Soc. Op. de Fondos de Inversión Fóndika, S.A. de C.V., Distribuidora de Acciones de Fondos de Inversión GBM Grupo Bursátil Mexicano, S.A. de C.V., Casa de Bolsa Intercam Fondos, S.A. de C.V., Soc. Op. de Fondos de Inversión, Intercam Gpo. Fin. Invermerica Distribuidora de Fondos, S.A. de C.V., Soc. Dist. Int. de Accs. de F. Inv. Kuspit Casa de Bolsa, S.A. de C.V. J.P. Morgan Casa de Bolsa, S.A. de C.V., J.P. Morgan Grupo Financiero Más Fondos, S.A. de C.V., Sociedad Operadora de Fondos de Inversión Monex Casa de Bolsa, S.A. de C.V., Monex Grupo Financiero O'Rourke & Asociados, S.A. de C.V., Soc. Dist. de Accs. de Fondos de Inversión Skandia Operadora de Fondos, S.A. de C.V., Soc. Op. de Fondos de Inversión UBS Casa de Bolsa, S.A. de C.V. Vector Casa de Bolsa, S.A. de C.V. |
| Valuadora | Operadora COVAF, S.A. de C.V., Soc. Operadora Limitada de Fondos de Inversión |
| Calificadora | Moody's Local MX S.A. de C.V., I.C.V. |

ADVERTENCIAS

Las inversiones realizadas en el Fondo de Inversión no se encuentran protegidas ni garantizadas por el Gobierno Federal ni las entidades de la administración pública paraestatal.

La autorización de los prospectos de información al público inversionista no implica certificación sobre la bondad de las acciones que emitan o sobre la solvencia, liquidez, calidad crediticia o desempeño futuro de los fondos, ni de los Activos Objeto de Inversión que conforman su cartera.

Ningún intermediario financiero, apoderado para celebrar operaciones con el público o cualquier persona, está autorizado para proporcionar información o hacer declaración alguna adicional al contenido del documento con información clave para la inversión, por lo que deberán entenderse como no autorizadas por el Fondo de Inversión.

Para mayor información, visite la página electrónica de la sociedad operadora que administra al Fondo de inversión y/o sociedad distribuidora(s), donde podrá consultar el prospecto de información al público inversionista actualizado del Fondo de inversión, así como la información actualizada sobre la cartera de inversiones.

El presente documento y el prospecto de información al público inversionista, son los únicos documentos de venta que reconoce el Fondo de inversión como válidos

CENTRO DE ATENCIÓN AL CLIENTE

| | |
|--------------------------|--------------------------------|
| Contacto | servicioclientes@principal.com |
| Número telefónico | 81 8056 4624 |
| Horario | 8:00 a 18:00 hrs. |

PÁGINA(S) ELECTRÓNICA(S)

| | | | |
|-------------------------|------------------------|-----------------------------|---------------------|
| Operadora | www.principal.com.mx | | |
| Distribuidora(s) | www.principal.com.mx | http://cgcompass.com/mexico | |
| | www.mifel.com.mx | www.fondika.com | www.masfondos.com |
| | www.credit-suisse.com | https://gbm.com | www.monex.com.mx |
| | www.bb.com.mx | www.intercam.com.mx | www.oafondos.com.mx |
| | www.banregio.com | www.invermerica.com | www.skandia.com.mx |
| | www.cb.vepormas.com.mx | https://kuspit.com | www.ubs.com.mx |
| | www.cicb.com.mx | www.jpmorgan.com | www.vector.com.mx |

| | | | | |
|-----------------------|--|--------------------------|---------------------------------|---|
| Tipo | Fondo de Inversión en Instrumentos de Deuda | Clase y serie accionaria | Posibles adquirentes | Montos mínimos de inversión (\$) |
| Categoría | IDLP>TR - Largo Plazo Mayoritariamente en Valores de Tasa Real | | | |
| Clave de pizarra | PRINFTR | | | |
| Calificación | AAAf.mx, MRA4.mx | | | |
| Fecha de autorización | 20 de diciembre de 2019 | X3 | Personas no Sujetas a Retención | Serie por criterios de servicios de inversión |

IMPORTANTE: El valor de un Fondo de Inversión, cualquiera que sea su política de inversión, está sujeta a la fluctuación de los mercados, por lo que el inversionista puede obtener ganancias o pérdidas.

OBJETIVO DE INVERSIÓN El objetivo del Fondo de inversión es brindar a los inversionistas una alternativa de inversión de Largo Plazo que les permita optimizar sus recursos disponibles mediante la inversión en un portafolio conformado principalmente por instrumentos de deuda gubernamental de tasa real denominados en moneda nacional y/o UDIs (Unidades de inversión) emitidos, aceptados o avalados por el Gobierno Federal, el Banco de México o el Instituto de Protección al Ahorro Bancario (IPAB); considerando al efecto que las inversiones de largo plazo serán aquellas con un plazo mayor a 3 años. El Fondo de inversión invertirá principalmente en instrumentos denominados en UDIs. Se considera adecuada la inversión en el Fondo de inversión para aquellos inversionistas cuya estrategia sea la de invertir en instrumentos de tasa real o indexados a la inflación. El plazo sugerido de inversión en el Fondo es de 3 años.

INFORMACIÓN RELEVANTE

El principal riesgo al que está expuesto el Fondo es:

* Riesgo de mercado, es el relacionado al Índice Nacional de Precios al Consumidor (INPC) el cual sirve como referencia para el cálculo de las UDIs; así como la variación en las tasas de interés reales de largo plazo, dado que el fondo invierte principalmente en instrumentos denominados en UDIs de largo plazo. "Los fondos de inversión no cuentan con asamblea de accionistas, consejo de administración o comisario:

Las funciones de la asamblea de accionistas, así como las actividades del consejo de administración están encomendadas a Principal Fondos de Inversión, S.A. de C.V., Operadora de Fondos de Inversión.

La vigilancia del fondo de inversión está asignada al contralor normativo de dicha sociedad operadora".

Valor en Riesgo (VaR) de la cartera de inversión respecto de sus activos netos: 0.72% con una probabilidad de 95%.

La pérdida que en un escenario pesimista (5 en 100 veces) puede enfrentar el Fondo de inversión en un lapso de 1 día, es de 7.20 pesos por cada 1000 invertidos. **(Este dato es solo una estimación, las expectativas de pérdida podrían ser mayores, incluso por el monto total de la inversión realizada y es válida únicamente en condiciones normales de mercado).**

DESEMPEÑO HISTÓRICO

Serie: "X3"

Índice de Referencia: Índice de referencia: PiPG-Real5A (60%) + PiPG-Real3A (30%)+ PiPG-Bpa182 (10%)

Tabla de Rendimientos nominales anualizados

| | Último mes % | Últimos 3 meses % | Últimos 12 meses % | 2023 | 2022 | 2021 |
|--------------------------------------|--------------|-------------------|--------------------|--------|-------|-------|
| Rendimiento Bruto | 16.06% | -2.23% | 4.59% | 5.59% | 4.77% | 4.54% |
| Rendimiento Neto | 15.92% | -2.35% | 4.24% | 5.09% | 4.24% | 4.88% |
| Tasa libre de riesgo (Cetes 28 días) | 11.82% | 11.73% | 11.74% | 11.71% | 7.69% | 4.58% |
| Índice referencia | 14.73% | -0.16% | 6.67% | 7.35% | 5.17% | 6.00% |

El rendimiento neto es después de comisiones y el que obtuvo el inversionista en el periodo.

La tasa libre de riesgo es una tasa que no incluye descuentos por comisiones, impuestos o cualquier otro gasto.

* El desempeño del Fondo de Inversión en el pasado no es indicativo del desempeño que la inversión tendrá en el futuro.

RÉGIMEN Y POLÍTICA DE INVERSIÓN

a) El Fondo sigue una estrategia de administración activa, lo cual significa que el Fondo toma riesgos buscando aprovechar oportunidades de mercado para tratar de obtener un rendimiento superior al índice que tiene como referencia objetivo.

b) El Fondo invertirá mayoritariamente y con un mínimo de 80% en Instrumentos de deuda gubernamental de tasa real denominados en UDIs (Unidades de inversión) emitidos, aceptados o avalados por el Gobierno Federal, el Banco de México o el Instituto de Protección al Ahorro Bancario (IPAB).

c) Con el fin de mantener un adecuado nivel de liquidez en el Fondo que permita proveer de liquidez a los inversionistas, éste buscará mantener un mínimo de 20% en valores de fácil realización y/o valores con vencimiento menor a tres meses, y mantendrá hasta un 20% en operaciones de reporto a plazos no mayores de 7 días hábiles con contrapartes que cuenten con una calificación crediticia de al menos mxA- o su equivalente otorgada por alguna de las principales calificadoras de valores autorizadas al efecto; recibiendo únicamente como garantía en estas operaciones instrumentos emitidos, aceptados o avalados por el Gobierno Federal o el Banco de México denominados en pesos y/o UDIs.

d) El rendimiento estará asociado mayoritariamente al nivel de tasas de interés reales de Largo Plazo y como índice de referencia utilizará PiPG-Real5A (60%), PiPG-Real3A (30%), PiPG-Bpa182 (10%).

e) El Fondo de inversión no invertirá en activos emitidos por Fondos de inversión del mismo Consorcio o Grupo Empresarial al que pertenece su sociedad operadora.

f) El Fondo no celebrará operaciones de préstamo de valores ni con instrumentos financieros derivados.

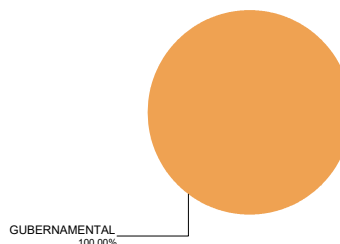
g) El Fondo no realizará operaciones con valores estructurados, certificados

COMPOSICIÓN DE LA CARTERA DE INVERSIÓN

Principales inversiones al mes de mayo 2024

| Clave de Pizarra | Activo objeto de inversión | | | Monto Miles de \$ | % |
|----------------------|----------------------------|-------------------|---------|-------------------|------------|
| | Emisora | Nombre/Subyacente | Tipo | | |
| JDIBONO 261203 | UDIBONO | UDIBONO | DEUDA | 56,564 | 42.16 |
| JDIBONO 311127 | UDIBONO | UDIBONO | DEUDA | 37,283 | 27.79 |
| JDIBONO 281130 | UDIBONO | UDIBONO | DEUDA | 22,665 | 16.89 |
| BPAG91 250430 | BPAG91 | BPAG91 | REPORTO | 7,592 | 5.66 |
| JDIBONO 461108 | UDIBONO | UDIBONO | DEUDA | 5,524 | 4.12 |
| JDIBONO 251204 | UDIBONO | UDIBONO | DEUDA | 4,528 | 3.38 |
| | | | | 0 | 0.00 |
| | | | | 0 | 0.00 |
| | | | | 0 | 0.00 |
| | | | | 0 | 0.00 |
| Cartera Total | | | | 134,156 | 100 |

Por sector de actividad económica



Pagadas por el cliente

| Concepto | Serie "X3" | | Serie más representativa "F1" | |
|--|--------------|---------------|-------------------------------|---------------|
| | % | \$ | % | \$ |
| Incumplimiento plazo mínimo de permanencia | 0.00% | \$0.00 | 0.00% | \$0.00 |
| Incumplimiento saldo mínimo de inversión | 0.00% | \$0.00 | 0.00% | \$0.00 |
| Compra de acciones | 0.00% | \$0.00 | 0.00% | \$0.00 |
| Venta de acciones | 0.00% | \$0.00 | 0.00% | \$0.00 |
| Servicios por asesoría | 0.00% | \$0.00 | 0.00% | \$0.00 |
| Servicio administración de acciones | 0.00% | \$0.00 | 0.00% | \$0.00 |
| Otras | 0.00% | \$0.00 | 0.00% | \$0.00 |
| Total | 0.00% | \$0.00 | 0.00% | \$0.00 |

Consultar detalle de comisiones en la guía de servicios de inversión.

Pagadas por el Fondo de inversión

| Concepto | Serie "X3" | | Serie más representativa "F1" | |
|---|-------------|-------------|-------------------------------|--------------|
| | % | \$ | % | \$ |
| Administración de activos* | 0.55 | 5.50 | 1.65 | 16.50 |
| Administración de activos / sobre desempeño | 0.00 | 0.00 | 0.00 | 0.00 |
| Distribución de acciones | 0.00 | 0.00 | 0.00 | 0.00 |
| Valuación de acciones | 0.01 | 0.10 | 0.01 | 0.10 |
| Depósito de activos objeto de inversión | 0.00 | 0.00 | 0.00 | 0.00 |
| Depósito de acciones | 0.00 | 0.00 | 0.00 | 0.00 |
| Contabilidad | 0.00 | 0.00 | 0.00 | 0.00 |
| Otras | 0.06 | 0.60 | 0.06 | 0.60 |
| Total | 0.62 | 6.20 | 1.72 | 17.20 |

Monto por cada \$1,000 pesos invertidos.

INFORMACIÓN SOBRECIONES
Y REMUNERACIONES

Algunos prestadores de servicios pueden establecer acuerdos con el Fondo de Inversión y ofrecerle descuentos por sus servicios. Para conocer de su existencia y el posible beneficio para usted, pregunte con su distribuidor.

El prospecto de información contiene un mayor detalle de los conflictos de intereses a los que pudiera estar sujeto cualquier prestador de servicios del Fondo de Inversión.

POLÍTICAS DE COMPRA Y VENTA DE ACCIONES

| | | | |
|-----------------------------|---|---------------------|--|
| Plazo mínimo de permanencia | No aplica | Liquidez | Diaria. |
| Recepción de órdenes | Todos los días hábiles. | Horario | 8:30 a 13:30 |
| Ejecución de operaciones | Mismo día de la recepción de las órdenes. | Límites de recompra | 100% de la tenencia individual, siempre y cuando el importe no exceda del 20% del total del fondo. |
| Liquidación de operaciones | Órdenes de compra y venta 48 horas hábiles después de la ejecución. | Diferencial* | No se ha aplicado diferencial |

* El Fondo de Inversión ante condiciones desordenadas del mercado u operaciones inusuales podrá aplicar al precio de valuación de sus acciones, el diferencial que haya determinado previamente, a favor de quienes permanecen en el Fondo.

PRESTADORES DE SERVICIOS

| | |
|-------------------------|---|
| Operadora | Principal Fondos de Inversión, S.A. de C.V., Operadora de Fondos de Inversión, Principal Grupo Financiero |
| Distribuidora(s) | <ul style="list-style-type: none"> Principal Fondos de Inversión, S.A. de C.V., Operadora de Fondos de Inversión Banca Mifel, S.A., Institución de Banca Múltiple, Grupo Financiero Mifel Banco Credit Suisse México, S.A., Institución de Banca Múltiple, GFCSM Banco del Bajío, S.A., Institución de Banca Múltiple Banco Regional, S.A., Institución de Banca Múltiple, Banregio Grupo Financiero Casa de Bolsa Ve por Más, S.A. de C.V., Grupo Financiero Ve por Más CI Casa de Bolsa, S.A. de C.V. Compass Investments de México, S.A. de C.V., Soc. Op. de Fondos de Inversión Fóndika, S.A. de C.V., Distribuidora de Acciones de Fondos de Inversión GBM Grupo Bursátil Mexicano, S.A. de C.V., Casa de Bolsa Intercam Fondos, S.A. de C.V., Soc. Op. de Fondos de Inversión, Intercam Gpo. Fin. Invermerica Distribuidora de Fondos, S.A. de C.V., Soc. Dist. Int. de Accs. de F. Inv. Kuspit Casa de Bolsa, S.A. de C.V. J.P. Morgan Casa de Bolsa, S.A. de C.V., J.P. Morgan Grupo Financiero Más Fondos, S.A. de C.V., Sociedad Operadora de Fondos de Inversión Monex Casa de Bolsa, S.A. de C.V., Monex Grupo Financiero O'Rourke & Asociados, S.A. de C.V., Soc. Dist. de Accs. de Fondos de Inversión Skandia Operadora de Fondos, S.A. de C.V., Soc. Op. de Fondos de Inversión UBS Casa de Bolsa, S.A. de C.V. Vector Casa de Bolsa, S.A. de C.V. |
| Valuadora | Operadora COVAF, S.A. de C.V., Soc. Operadora Limitada de Fondos de Inversión |
| Calificadora | Moody's Local MX S.A. de C.V., I.C.V. |

ADVERTENCIAS

Las inversiones realizadas en el Fondo de Inversión no se encuentran protegidas ni garantizadas por el Gobierno Federal ni las entidades de la administración pública paraestatal.

La autorización de los prospectos de información al público inversionista no implica certificación sobre la bondad de las acciones que emitan o sobre la solvencia, liquidez, calidad crediticia o desempeño futuro de los fondos, ni de los Activos Objeto de Inversión que conforman su cartera.

Ningún intermediario financiero, apoderado para celebrar operaciones con el público o cualquier persona, está autorizado para proporcionar información o hacer declaración alguna adicional al contenido del documento con información clave para la inversión, por lo que deberán entenderse como no autorizadas por el Fondo de Inversión.

Para mayor información, visite la página electrónica de la sociedad operadora que administra al Fondo de inversión y/o sociedad distribuidora(s), donde podrá consultar el prospecto de información al público inversionista actualizado del Fondo de inversión, así como la información actualizada sobre la cartera de inversiones.

El presente documento y el prospecto de información al público inversionista, son los únicos documentos de venta que reconoce el Fondo de inversión como válidos

CENTRO DE ATENCIÓN AL CLIENTE

| | |
|--------------------------|--------------------------------|
| Contacto | servicioclientes@principal.com |
| Número telefónico | 81 8056 4624 |
| Horario | 8:00 a 18:00 hrs. |

PÁGINA(S) ELECTRÓNICA(S)

| | | | |
|-------------------------|------------------------|-----------------------------|---------------------|
| Operadora | www.principal.com.mx | | |
| Distribuidora(s) | www.principal.com.mx | http://cgcompass.com/mexico | |
| | www.mifel.com.mx | www.fondika.com | www.masfondos.com |
| | www.credit-suisse.com | https://gbm.com | www.monex.com.mx |
| | www.bb.com.mx | www.intercam.com.mx | www.oafondos.com.mx |
| | www.banregio.com | www.invermerica.com | www.skandia.com.mx |
| | www.cb.vepormas.com.mx | https://kuspit.com | www.ubs.com.mx |
| | www.cicb.com.mx | www.jpmorgan.com | www.vector.com.mx |

| | | | | |
|-----------------------|--|--------------------------|---------------------------------|---|
| Tipo | Fondo de Inversión en Instrumentos de Deuda | Clase y serie accionaria | Posibles adquirentes | Montos mínimos de inversión (\$) |
| Categoría | IDLP>TR - Largo Plazo Mayoritariamente en Valores de Tasa Real | XZ | Personas no Sujetas a Retención | Serie por criterios de servicios de inversión |
| Clave de pizarra | PRINFTR | | | |
| Calificación | AAAf.mx, MRA4.mx | | | |
| Fecha de autorización | 20 de diciembre de 2019 | | | |

IMPORTANTE: El valor de un Fondo de Inversión, cualquiera que sea su política de inversión, está sujeta a la fluctuación de los mercados, por lo que el inversionista puede obtener ganancias o pérdidas.

OBJETIVO DE INVERSIÓN El objetivo del Fondo de inversión es brindar a los inversionistas una alternativa de inversión de Largo Plazo que les permita optimizar sus recursos disponibles mediante la inversión en un portafolio conformado principalmente por instrumentos de deuda gubernamental de tasa real denominados en moneda nacional y/o UDIs (Unidades de inversión) emitidos, aceptados o avalados por el Gobierno Federal, el Banco de México o el Instituto de Protección al Ahorro Bancario (IPAB); considerando al efecto que las inversiones de largo plazo serán aquellas con un plazo mayor a 3 años. El Fondo de inversión invertirá principalmente en instrumentos denominados en UDIs. Se considera adecuada la inversión en el Fondo de inversión para aquellos inversionistas cuya estrategia sea la de invertir en instrumentos de tasa real o indexados a la inflación. El plazo sugerido de inversión en el Fondo es de 3 años.

INFORMACIÓN RELEVANTE

El principal riesgo al que está expuesto el Fondo es:

* Riesgo de mercado, es el relacionado al Índice Nacional de Precios al Consumidor (INPC) el cual sirve como referencia para el cálculo de las UDIs; así como la variación en las tasas de interés reales de largo plazo, dado que el fondo invierte principalmente en instrumentos denominados en UDIs de largo plazo. "Los fondos de inversión no cuentan con asamblea de accionistas, consejo de administración o comisario:

Las funciones de la asamblea de accionistas, así como las actividades del consejo de administración están encomendadas a Principal Fondos de Inversión, S.A. de C.V., Operadora de Fondos de Inversión.

La vigilancia del fondo de inversión está asignada al contralor normativo de dicha sociedad operadora".

Valor en Riesgo (VaR) de la cartera de inversión respecto de sus activos netos: 0.72% con una probabilidad de 95%.

La pérdida que en un escenario pesimista (5 en 100 veces) puede enfrentar el Fondo de inversión en un lapso de 1 día, es de 7.20 pesos por cada 1000 invertidos. **(Este dato es solo una estimación, las expectativas de pérdida podrían ser mayores, incluso por el monto total de la inversión realizada y es válida únicamente en condiciones normales de mercado).**

DESEMPEÑO HISTÓRICO

Serie: "XZ"

Índice de Referencia: Índice de referencia: PiPG-Real5A (60%) + PiPG-Real3A (30%)+ PiPG-Bpa182 (10%)

Tabla de Rendimientos nominales anualizados

| | Último mes % | Últimos 3 meses % | Últimos 12 meses % | 2023 | 2022 | 2021 |
|--------------------------------------|--------------|-------------------|--------------------|--------|-------|-------|
| Rendimiento Bruto | N/A | N/A | N/A | N/A | N/A | N/A |
| Rendimiento Neto | N/A | N/A | N/A | N/A | N/A | N/A |
| Tasa libre de riesgo (Cetes 28 días) | 11.82% | 11.73% | 11.74% | 11.71% | 7.69% | 4.58% |
| Índice referencia | 14.73% | -0.16% | 6.67% | 7.35% | 5.17% | 6.00% |

El rendimiento neto es después de comisiones y el que obtuvo el inversionista en el periodo.

La tasa libre de riesgo es una tasa que no incluye descuentos por comisiones, impuestos o cualquier otro gasto.

* El desempeño del Fondo de Inversión en el pasado no es indicativo del desempeño que la inversión tendrá en el futuro.

RÉGIMEN Y POLÍTICA DE INVERSIÓN

a) El Fondo sigue una estrategia de administración activa, lo cual significa que el Fondo toma riesgos buscando aprovechar oportunidades de mercado para tratar de obtener un rendimiento superior al índice que tiene como referencia objetivo.

b) El Fondo invertirá mayoritariamente y con un mínimo de 80% en Instrumentos de deuda gubernamental de tasa real denominados en UDIs (Unidades de inversión) emitidos, aceptados o avalados por el Gobierno Federal, el Banco de México o el Instituto de Protección al Ahorro Bancario (IPAB).

c) Con el fin de mantener un adecuado nivel de liquidez en el Fondo que permita proveer de liquidez a los inversionistas, éste buscará mantener un mínimo de 20% en valores de fácil realización y/o valores con vencimiento menor a tres meses, y mantendrá hasta un 20% en operaciones de reporto a plazos no mayores de 7 días hábiles con contrapartes que cuenten con una calificación crediticia de al menos mxA- o su equivalente otorgada por alguna de las principales calificadoras de valores autorizadas al efecto; recibiendo únicamente como garantía en estas operaciones instrumentos emitidos, aceptados o avalados por el Gobierno Federal o el Banco de México denominados en pesos y/o UDIs.

d) El rendimiento estará asociado mayoritariamente al nivel de tasas de interés reales de Largo Plazo y como índice de referencia utilizará PiPG-Real5A (60%), PiPG-Real3A (30%), PiPG-Bpa182 (10%).

e) El Fondo de inversión no invertirá en activos emitidos por Fondos de inversión del mismo Consorcio o Grupo Empresarial al que pertenece su sociedad operadora.

f) El Fondo no celebrará operaciones de préstamo de valores ni con instrumentos financieros derivados.

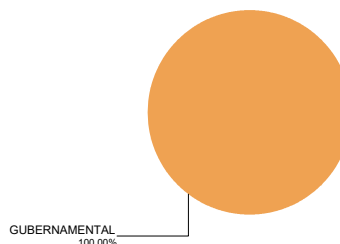
g) El Fondo no realizará operaciones con valores estructurados, certificados

COMPOSICIÓN DE LA CARTERA DE INVERSIÓN

Principales inversiones al mes de mayo 2024

| Clave de Pizarra | Activo objeto de inversión | | | Monto Miles de \$ | % |
|----------------------|----------------------------|-------------------|---------|-------------------|------------|
| | Emisora | Nombre/Subyacente | Tipo | | |
| JDIBONO 261203 | UDIBONO | UDIBONO | DEUDA | 56,564 | 42.16 |
| JDIBONO 311127 | UDIBONO | UDIBONO | DEUDA | 37,283 | 27.79 |
| JDIBONO 281130 | UDIBONO | UDIBONO | DEUDA | 22,665 | 16.89 |
| BPAG91 250430 | BPAG91 | BPAG91 | REPORTO | 7,592 | 5.66 |
| JDIBONO 461108 | UDIBONO | UDIBONO | DEUDA | 5,524 | 4.12 |
| JDIBONO 251204 | UDIBONO | UDIBONO | DEUDA | 4,528 | 3.38 |
| | | | | 0 | 0.00 |
| | | | | 0 | 0.00 |
| | | | | 0 | 0.00 |
| | | | | 0 | 0.00 |
| Cartera Total | | | | 134,156 | 100 |

Por sector de actividad económica



Pagadas por el cliente

| Concepto | Serie "XZ" | | Serie más representativa "F1" | |
|--|--------------|---------------|-------------------------------|---------------|
| | % | \$ | % | \$ |
| Incumplimiento plazo mínimo de permanencia | 0.00% | \$0.00 | 0.00% | \$0.00 |
| Incumplimiento saldo mínimo de inversión | 0.00% | \$0.00 | 0.00% | \$0.00 |
| Compra de acciones | 0.00% | \$0.00 | 0.00% | \$0.00 |
| Venta de acciones | 0.00% | \$0.00 | 0.00% | \$0.00 |
| Servicios por asesoría | 0.00% | \$0.00 | 0.00% | \$0.00 |
| Servicio administración de acciones | 0.00% | \$0.00 | 0.00% | \$0.00 |
| Otras | 0.00% | \$0.00 | 0.00% | \$0.00 |
| Total | 0.00% | \$0.00 | 0.00% | \$0.00 |

Consultar detalle de comisiones en la guía de servicios de inversión.

Pagadas por el Fondo de inversión

| Concepto | Serie "XZ" | | Serie más representativa "F1" | |
|---|-------------|-------------|-------------------------------|--------------|
| | % | \$ | % | \$ |
| Administración de activos* | 0.15 | 1.50 | 1.65 | 16.50 |
| Administración de activos / sobre desempeño | 0.00 | 0.00 | 0.00 | 0.00 |
| Distribución de acciones | 0.00 | 0.00 | 0.00 | 0.00 |
| Valuación de acciones | 0.00 | 0.00 | 0.01 | 0.10 |
| Depósito de activos objeto de inversión | 0.00 | 0.00 | 0.00 | 0.00 |
| Depósito de acciones | 0.00 | 0.00 | 0.00 | 0.00 |
| Contabilidad | 0.00 | 0.00 | 0.00 | 0.00 |
| Otras | 0.00 | 0.00 | 0.06 | 0.60 |
| Total | 0.15 | 1.50 | 1.72 | 17.20 |

Monto por cada \$1,000 pesos invertidos.

Algunos prestadores de servicios pueden establecer acuerdos con el Fondo de Inversión y ofrecerle descuentos por sus servicios. Para conocer de su existencia y el posible beneficio para usted, pregunte con su distribuidor.

El prospecto de información contiene un mayor detalle de los conflictos de intereses a los que pudiera estar sujeto cualquier prestador de servicios del Fondo de Inversión.

POLÍTICAS DE COMPRA Y VENTA DE ACCIONES

| | | | |
|-----------------------------|---|---------------------|--|
| Plazo mínimo de permanencia | No aplica | Liquidez | Diaria. |
| Recepción de órdenes | Todos los días hábiles. | Horario | 8:30 a 13:30 |
| Ejecución de operaciones | Mismo día de la recepción de las órdenes. | Límites de recompra | 100% de la tenencia individual, siempre y cuando el importe no exceda del 20% del total del fondo. |
| Liquidación de operaciones | Órdenes de compra y venta 48 horas hábiles después de la ejecución. | Diferencial* | No se ha aplicado diferencial |

* El Fondo de Inversión ante condiciones desordenadas del mercado u operaciones inusuales podrá aplicar al precio de valuación de sus acciones, el diferencial que haya determinado previamente, a favor de quienes permanecen en el Fondo.

PRESTADORES DE SERVICIOS

| | |
|-------------------------|---|
| Operadora | Principal Fondos de Inversión, S.A. de C.V., Operadora de Fondos de Inversión, Principal Grupo Financiero |
| Distribuidora(s) | <ul style="list-style-type: none"> Principal Fondos de Inversión, S.A. de C.V., Operadora de Fondos de Inversión Banca Mifel, S.A., Institución de Banca Múltiple, Grupo Financiero Mifel Banco Credit Suisse México, S.A., Institución de Banca Múltiple, GFCSM Banco del Bajío, S.A., Institución de Banca Múltiple Banco Regional, S.A., Institución de Banca Múltiple, Banregio Grupo Financiero Casa de Bolsa Ve por Más, S.A. de C.V., Grupo Financiero Ve por Más CI Casa de Bolsa, S.A. de C.V. Compass Investments de México, S.A. de C.V., Soc. Op. de Fondos de Inversión Fóndika, S.A. de C.V., Distribuidora de Acciones de Fondos de Inversión GBM Grupo Bursátil Mexicano, S.A. de C.V., Casa de Bolsa Intercam Fondos, S.A. de C.V., Soc. Op. de Fondos de Inversión, Intercam Gpo. Fin. Invermerica Distribuidora de Fondos, S.A. de C.V., Soc. Dist. Int. de Accs. de F. Inv. Kuspit Casa de Bolsa, S.A. de C.V. J.P. Morgan Casa de Bolsa, S.A. de C.V., J.P. Morgan Grupo Financiero Más Fondos, S.A. de C.V., Sociedad Operadora de Fondos de Inversión Monex Casa de Bolsa, S.A. de C.V., Monex Grupo Financiero O'Rourke & Asociados, S.A. de C.V., Soc. Dist. de Accs. de Fondos de Inversión Skandia Operadora de Fondos, S.A. de C.V., Soc. Op. de Fondos de Inversión UBS Casa de Bolsa, S.A. de C.V. Vector Casa de Bolsa, S.A. de C.V. |
| Valuadora | Operadora COVAF, S.A. de C.V., Soc. Operadora Limitada de Fondos de Inversión |
| Calificadora | Moody's Local MX S.A. de C.V., I.C.V. |

ADVERTENCIAS

Las inversiones realizadas en el Fondo de Inversión no se encuentran protegidas ni garantizadas por el Gobierno Federal ni las entidades de la administración pública paraestatal.

La autorización de los prospectos de información al público inversionista no implica certificación sobre la bondad de las acciones que emitan o sobre la solvencia, liquidez, calidad crediticia o desempeño futuro de los fondos, ni de los Activos Objeto de Inversión que conforman su cartera.

Ningún intermediario financiero, apoderado para celebrar operaciones con el público o cualquier persona, está autorizado para proporcionar información o hacer declaración alguna adicional al contenido del documento con información clave para la inversión, por lo que deberán entenderse como no autorizadas por el Fondo de Inversión.

Para mayor información, visite la página electrónica de la sociedad operadora que administra al Fondo de inversión y/o sociedad distribuidora(s), donde podrá consultar el prospecto de información al público inversionista actualizado del Fondo de inversión, así como la información actualizada sobre la cartera de inversiones.

El presente documento y el prospecto de información al público inversionista, son los únicos documentos de venta que reconoce el Fondo de inversión como válidos

CENTRO DE ATENCIÓN AL CLIENTE

| | |
|--------------------------|--------------------------------|
| Contacto | servicioclientes@principal.com |
| Número telefónico | 81 8056 4624 |
| Horario | 8:00 a 18:00 hrs. |

PÁGINA(S) ELECTRÓNICA(S)

| | | | |
|-------------------------|------------------------|-----------------------------|---------------------|
| Operadora | www.principal.com.mx | | |
| Distribuidora(s) | www.principal.com.mx | http://cgcompass.com/mexico | |
| | www.mifel.com.mx | www.fondika.com | www.masfondos.com |
| | www.credit-suisse.com | https://gbm.com | www.monex.com.mx |
| | www.bb.com.mx | www.intercam.com.mx | www.oafondos.com.mx |
| | www.banregio.com | www.invermerica.com | www.skandia.com.mx |
| | www.cb.vepormas.com.mx | https://kuspit.com | www.ubs.com.mx |
| | www.cicb.com.mx | www.jpmorgan.com | www.vector.com.mx |