

| | | | | |
|-----------------------|---|--------------------------|----------------------|----------------------------------|
| Tipo | Fondo de Inversión en Instrumentos de Deuda | Clase y serie accionaria | Posibles adquirentes | Montos mínimos de inversión (\$) |
| Categoría | IDCPGUB - Corto Plazo Gubernamental | A | Capital Fijo | N/A |
| Clave de pizarra | PRINFGU | | | |
| Calificación | AAAF.mx, MRA1.mx | | | |
| Fecha de autorización | 15 de diciembre de 2023 | | | |

IMPORTANTE: El valor de un Fondo de Inversión, cualquiera que sea su política de inversión, está sujeta a la fluctuación de los mercados, por lo que el inversionista puede obtener ganancias o pérdidas.

OBJETIVO DE INVERSIÓN El Fondo invertirá en Valores Gubernamentales de corto plazo denominados en pesos y/o en UDIS, pudiendo también invertir en este tipo de valores de mediano y largo plazo pero en una proporción menor, el Fondo es de corto plazo. El Fondo está enfocado a inversionistas que buscan optimizar los recursos disponibles o líquidos bajo una perspectiva de por lo menos seis meses de permanencia. No existe un plazo de permanencia obligatorio, sin embargo, el plazo sugerido por el Fondo es de por lo menos seis meses.

INFORMACIÓN RELEVANTE

Los principales riesgos a los que está expuesto el fondo son: * Riesgo de liquidez bajo, debido a que los valores que integran el fondo son de deuda con un alto volumen de operación y la inversión en valores de fácil realización y/o con vencimiento menor a 3 meses es de mínimo el 60% del total de la cartera, sin embargo la pérdida potencial que pudiera provocarse por la venta anticipada o forzada de valores en los que invierta el Fondo, a descuentos inusuales para hacer frente a sus obligaciones de recompra podría generar una minusvalía el precio del mismo.

* Riesgo de mercado bajo, dado que el fondo es de corto plazo con alta exposición en valores gubernamentales, el principal riesgo está asociado al alza de la tasa de interés, resultando así en una disminución del valor del fondo.

“Los fondos de inversión no cuentan con asamblea de accionistas, consejo de administración o comisario:

•Las funciones de la asamblea de accionistas, así como las actividades del consejo de administración están encomendadas a Principal Fondos de Inversión, S.A. de C.V., Operadora de Fondos de Inversión

•La vigilancia del fondo de inversión está asignada al contralor normativo de dicha sociedad operadora”

Valor en Riesgo (VaR) de la cartera de inversión respecto de sus activos netos:

0.15% con una probabilidad de 95%.

La pérdida que en un escenario pesimista (5 en 100 veces) puede enfrentar el Fondo de inversión en un lapso de 1 día, es de 1.50 pesos por cada 1,000 invertidos. (Este dato es solo una estimación, las expectativas de pérdida podrían ser mayores, incluso por el monto total de la inversión realizada y es válida únicamente en condiciones normales de mercado).

DESEMPEÑO HISTÓRICO

Serie: "A"

Índice de Referencia: PiPFondeo-G 5% + PiPG-Fix1M 52% + PiPG-Fix3M 24% + PiPG-Fix6M 19%

Tabla de Rendimientos nominales anualizados

| | Último mes % | Últimos 3 meses % | Últimos 12 meses % | Mes Rendimiento más bajo (Últimos 12 meses) | Mes Rendimiento más alto (Últimos 12 meses) |
|--------------------------------------|--------------|-------------------|--------------------|---|---|
| Rendimiento Bruto | 11.50% | 11.42% | 11.79% | 11.03% | 13.24% |
| Rendimiento Neto | 11.50% | 11.42% | 11.79% | 11.03% | 13.24% |
| Tasa libre de riesgo (Cetes 28 días) | 11.82% | 11.73% | 11.74% | 11.29% | 12.25% |
| Índice referencia | 11.72% | 11.80% | 11.94% | 11.64% | 12.34% |

El rendimiento neto es después de comisiones y el que obtuvo el inversionista en el periodo.

La tasa libre de riesgo es una tasa que no incluye descuentos por comisiones, impuestos o cualquier otro gasto.

* El desempeño del Fondo de Inversión en el pasado no es indicativo del desempeño que la inversión tendrá en el futuro.

RÉGIMEN Y POLÍTICA DE INVERSIÓN

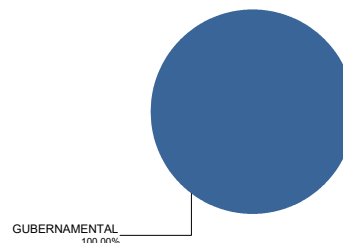
- a) El Fondo sigue una estrategia de administración activa.
- b) Invertirá el 100% en instrumentos clasificados como “Valores Gubernamentales”.
- c) Invertirá en valores denominados en moneda nacional y/o en UDIS de la más alta calidad crediticia considerando el primer nivel que otorgue una agencia calificadora.
- d) El índice de referencia del Fondo es el conformado por: PiPFondeo-G 5%, PiPG-Fix1M 52%, PiPG-Fix3M 24% y PiPG-Fix6M 19%.
- e) El Fondo no invertirá en activos emitidos por Fondos del mismo Consorcio o Grupo Empresarial al que pertenece la sociedad Operadora.
- f) El Fondo realizará operaciones de préstamo de valores en calidad de prestamista y, no realizará operaciones con derivados.
- g) El Fondo no celebrará operaciones con valores estructurados, certificados bursátiles fiduciarios o valores respaldados por activos.

COMPOSICIÓN DE LA CARTERA DE INVERSIÓN

Principales inversiones al mes de mayo 2024

| Clave de Pizarra | Activo objeto de inversión | | | Monto Miles de \$ | % |
|----------------------|----------------------------|-------------------|---------|-------------------|------------|
| | Emisora | Nombre/Subyacente | Tipo | | |
| CETES 241114 | CETES | CETES | DEUDA | 3,535,944 | 11.90 |
| CETES 240808 | CETES | CETES | DEUDA | 2,886,357 | 9.71 |
| CETES 241031 | CETES | CETES | DEUDA | 2,479,481 | 8.34 |
| CETES 240711 | CETES | CETES | DEUDA | 2,257,985 | 7.60 |
| CETES 250206 | CETES | CETES | DEUDA | 1,856,030 | 6.25 |
| CETES 241017 | CETES | CETES | DEUDA | 1,519,255 | 5.11 |
| BPAG91 250430 | BPAG91 | BPAG91 | REPORTO | 1,121,032 | 3.77 |
| BONDESF 250116 | Bonos Desarrollo GF | BONDESF | DEUDA | 805,777 | 2.71 |
| BPAG28 250508 | BPAG28 | BPAG28 | DEUDA | 787,326 | 2.65 |
| CETES 240801 | CETES | CETES | DEUDA | 756,237 | 2.54 |
| Cartera Total | | | | 29,719,822 | 100 |

Por sector de actividad económica



Pagadas por el cliente

| Concepto | Serie "A" | | Serie más representativa "F3" | |
|--|--------------|---------------|-------------------------------|---------------|
| | % | \$ | % | \$ |
| Incumplimiento plazo mínimo de permanencia | 0.00% | \$0.00 | 0.00% | \$0.00 |
| Incumplimiento saldo mínimo de inversión | 0.00% | \$0.00 | 0.00% | \$0.00 |
| Compra de acciones | 0.00% | \$0.00 | 0.00% | \$0.00 |
| Venta de acciones | 0.00% | \$0.00 | 0.00% | \$0.00 |
| Servicios por asesoría | 0.00% | \$0.00 | 0.00% | \$0.00 |
| Servicio administración de acciones | 0.00% | \$0.00 | 0.00% | \$0.00 |
| Otras | 0.00% | \$0.00 | 0.00% | \$0.00 |
| Total | 0.00% | \$0.00 | 0.00% | \$0.00 |

Consultar detalle de comisiones en la guía de servicios de inversión.

Pagadas por el Fondo de inversión

| Concepto | Serie "A" | | Serie más representativa "F3" | |
|---|-------------|-------------|-------------------------------|--------------|
| | % | \$ | % | \$ |
| Administración de activos* | 0.00 | 0.00 | 1.45 | 14.50 |
| Administración de activos / sobre desempeño | 0.00 | 0.00 | 0.00 | 0.00 |
| Distribución de acciones | 0.00 | 0.00 | 0.00 | 0.00 |
| Valuación de acciones | 0.00 | 0.00 | 0.00 | 0.00 |
| Depósito de activos objeto de inversión | 0.00 | 0.00 | 0.00 | 0.00 |
| Depósito de acciones | 0.00 | 0.00 | 0.00 | 0.00 |
| Contabilidad | 0.00 | 0.00 | 0.00 | 0.00 |
| Otras | 0.00 | 0.00 | 0.02 | 0.20 |
| Total | 0.00 | 0.00 | 1.47 | 14.70 |

Monto por cada \$1,000 pesos invertidos.

Algunos prestadores de servicios pueden establecer acuerdos con el Fondo de Inversión y ofrecerle descuentos por sus servicios. Para conocer de su existencia y el posible beneficio para usted, pregunte con su distribuidor.

El prospecto de información contiene un mayor detalle de los conflictos de intereses a los que pudiera estar sujeto cualquier prestador de servicios del Fondo de Inversión.

POLÍTICAS DE COMPRA Y VENTA DE ACCIONES

| | | | |
|-----------------------------|--|---------------------|--|
| Plazo mínimo de permanencia | No Aplica. | Liquidez | Diaria. |
| Recepción de órdenes | Todos los días hábiles. | Horario | De las 8:30 hrs. hasta las 14:00 hrs. |
| Ejecución de operaciones | Mismo día de la recepción de la orden. | Límites de recompra | Hasta el 40% de las acciones en circulación diarias. |
| Liquidación de operaciones | Mismo día de la ejecución. | Diferencial* | No se ha aplicado el diferencial. |

* El Fondo de Inversión ante condiciones desordenadas del mercado u operaciones inusuales podrá aplicar al precio de valuación de sus acciones, el diferencial que haya determinado previamente, a favor de quienes permanecen en el Fondo.

PRESTADORES DE SERVICIOS

| | |
|-------------------------|---|
| Operadora | Principal Fondos de Inversión, S.A. de C.V., Operadora de Fondos de Inversión, Principal Grupo Financiero |
| Distribuidora(s) | <ul style="list-style-type: none"> Principal Fondos de Inversión, S.A. de C.V., Operadora de Fondos de Inversión Banca Mifel, S.A., Institución de Banca Múltiple, Grupo Financiero Mifel Banco Credit Suisse México, S.A., Institución de Banca Múltiple, GFCSM Banco del Bajío, S.A., Institución de Banca Múltiple Banco Regional, S.A., Institución de Banca Múltiple, Banregio Grupo Financiero Casa de Bolsa Ve por Más, S.A. de C.V., Grupo Financiero Ve por Más CI Casa de Bolsa, S.A. de C.V. Compass Investments de México, S.A. de C.V., Soc. Op. de Fondos de Inversión Fóndika, S.A. de C.V., Distribuidora de Acciones de Fondos de Inversión GBM Grupo Bursátil Mexicano, S.A. de C.V., Casa de Bolsa Intercam Fondos, S.A. de C.V., Soc. Op. de Fondos de Inversión, Intercam Gpo. Fin. Invermerica Distribuidora de Fondos, S.A. de C.V., Soc. Dist. Int. de Accs. de F. Inv. Kuspit Casa de Bolsa, S.A. de C.V. J.P. Morgan Casa de Bolsa, S.A. de C.V., J.P. Morgan Grupo Financiero Más Fondos, S.A. de C.V., Sociedad Operadora de Fondos de Inversión Monex Casa de Bolsa, S.A. de C.V., Monex Grupo Financiero O'Rourke & Asociados, S.A. de C.V., Soc. Dist. de Accs. de Fondos de Inversión Skandia Operadora de Fondos, S.A. de C.V., Soc. Op. de Fondos de Inversión UBS Casa de Bolsa, S.A. de C.V. Vector Casa de Bolsa, S.A. de C.V. |
| Valuadora | Operadora COVAF, S.A. de C.V., Soc. Operadora Limitada de Fondos de Inversión |
| Calificadora | Moody's Local MX S.A. de C.V., I.C.V. |

ADVERTENCIAS

Las inversiones realizadas en el Fondo de Inversión no se encuentran protegidas ni garantizadas por el Gobierno Federal ni las entidades de la administración pública paraestatal.

La autorización de los prospectos de información al público inversionista no implica certificación sobre la bondad de las acciones que emitan o sobre la solvencia, liquidez, calidad crediticia o desempeño futuro de los fondos, ni de los Activos Objeto de Inversión que conforman su cartera.

Ningún intermediario financiero, apoderado para celebrar operaciones con el público o cualquier persona, está autorizado para proporcionar información o hacer declaración alguna adicional al contenido del documento con información clave para la inversión, por lo que deberán entenderse como no autorizadas por el Fondo de Inversión.

Para mayor información, visite la página electrónica de la sociedad operadora que administra al Fondo de inversión y/o sociedad distribuidora(s), donde podrá consultar el prospecto de información al público inversionista actualizado del Fondo de inversión, así como la información actualizada sobre la cartera de inversiones.

El presente documento y el prospecto de información al público inversionista, son los únicos documentos de venta que reconoce el Fondo de inversión como válidos

CENTRO DE ATENCIÓN AL CLIENTE

| | |
|--------------------------|--------------------------------|
| Contacto | servicioclientes@principal.com |
| Número telefónico | 81 8056 4624 |
| Horario | 8:00 a 18:00 hrs. |

PÁGINA(S) ELECTRÓNICA(S)

| | | | |
|-------------------------|------------------------|-----------------------------|---------------------|
| Operadora | www.principal.com.mx | | |
| Distribuidora(s) | www.principal.com.mx | http://cgcompass.com/mexico | |
| | www.mifel.com.mx | www.fondika.com | www.masfondos.com |
| | www.credit-suisse.com | https://gbm.com | www.monex.com.mx |
| | www.bb.com.mx | www.intercam.com.mx | www.oafondos.com.mx |
| | www.banregio.com | www.invermerica.com | www.skandia.com.mx |
| | www.cb.vepormas.com.mx | https://kuspit.com | www.ubs.com.mx |
| | www.cicb.com.mx | www.jpmorgan.com | www.vector.com.mx |

| | | | | |
|-----------------------|---|--------------------------|----------------------|----------------------------------|
| Tipo | Fondo de Inversión en Instrumentos de Deuda | Clase y serie accionaria | Posibles adquirentes | Montos mínimos de inversión (\$) |
| Categoría | IDCPGUB - Corto Plazo Gubernamental | EC | Empleados | N/A |
| Clave de pizarra | PRINFGU | | | |
| Calificación | AAAF.mx, MRA1.mx | | | |
| Fecha de autorización | 15 de diciembre de 2023 | | | |

IMPORTANTE: El valor de un Fondo de Inversión, cualquiera que sea su política de inversión, está sujeta a la fluctuación de los mercados, por lo que el inversionista puede obtener ganancias o pérdidas.

OBJETIVO DE INVERSIÓN El Fondo invertirá en Valores Gubernamentales de corto plazo denominados en pesos y/o en UDIS, pudiendo también invertir en este tipo de valores de mediano y largo plazo pero en una proporción menor, el Fondo es de corto plazo. El Fondo está enfocado a inversionistas que buscan optimizar los recursos disponibles o líquidos bajo una perspectiva de por lo menos seis meses de permanencia. No existe un plazo de permanencia obligatorio, sin embargo, el plazo sugerido por el Fondo es de por lo menos seis meses.

INFORMACIÓN RELEVANTE

Los principales riesgos a los que está expuesto el fondo son: * Riesgo de liquidez bajo, debido a que los valores que integran el fondo son de deuda con un alto volumen de operación y la inversión en valores de fácil realización y/o con vencimiento menor a 3 meses es de mínimo el 60% del total de la cartera, sin embargo la pérdida potencial que pudiera provocarse por la venta anticipada o forzosa de valores en los que invierta el Fondo, a descuentos inusuales para hacer frente a sus obligaciones de recompra podría generar una minusvalía el precio del mismo.

* Riesgo de mercado bajo, dado que el fondo es de corto plazo con alta exposición en valores gubernamentales, el principal riesgo está asociado al alza de la tasa de interés, resultando así en una disminución del valor del fondo.

“Los fondos de inversión no cuentan con asamblea de accionistas, consejo de administración o comisario:

•Las funciones de la asamblea de accionistas, así como las actividades del consejo de administración están encomendadas a Principal Fondos de Inversión, S.A. de C.V., Operadora de Fondos de Inversión

•La vigilancia del fondo de inversión está asignada al contralor normativo de dicha sociedad operadora”

Valor en Riesgo (VaR) de la cartera de inversión respecto de sus activos netos:

0.15% con una probabilidad de 95%.

La pérdida que en un escenario pesimista (5 en 100 veces) puede enfrentar el Fondo de inversión en un lapso de 1 día, es de 1.50 pesos por cada 1,000 invertidos. (Este dato es solo una estimación, las expectativas de pérdida podrían ser mayores, incluso por el monto total de la inversión realizada y es válida únicamente en condiciones normales de mercado).

DESEMPEÑO HISTÓRICO

Serie: "EC"

Índice de Referencia: PiPFondeo-G 5% + PiPG-Fix1M 52% + PiPG-Fix3M 24% + PiPG-Fix6M 19%

Tabla de Rendimientos nominales anualizados

| | Último mes % | Últimos 3 meses % | Últimos 12 meses % | Mes Rendimiento más bajo (Últimos 12 meses) | Mes Rendimiento más alto (Últimos 12 meses) |
|--------------------------------------|--------------|-------------------|--------------------|---|---|
| Rendimiento Bruto | 11.50% | 11.42% | 11.79% | 11.03% | 13.24% |
| Rendimiento Neto | 10.55% | 10.47% | 10.85% | 10.08% | 12.31% |
| Tasa libre de riesgo (Cetes 28 días) | 11.82% | 11.73% | 11.74% | 11.29% | 12.25% |
| Índice referencia | 11.72% | 11.80% | 11.94% | 11.64% | 12.34% |

El rendimiento neto es después de comisiones y el que obtuvo el inversionista en el periodo.

La tasa libre de riesgo es una tasa que no incluye descuentos por comisiones, impuestos o cualquier otro gasto.

* El desempeño del Fondo de Inversión en el pasado no es indicativo del desempeño que la inversión tendrá en el futuro.

RÉGIMEN Y POLÍTICA DE INVERSIÓN

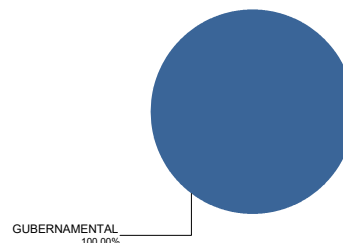
- a) El Fondo sigue una estrategia de administración activa.
- b) Invertirá el 100% en instrumentos clasificados como “Valores Gubernamentales”.
- c) Invertirá en valores denominados en moneda nacional y/o en UDIS de la más alta calidad crediticia considerando el primer nivel que otorgue una agencia calificadora.
- d) El índice de referencia del Fondo es el conformado por: PiPFondeo-G 5%, PiPG-Fix1M 52%, PiPG-Fix3M 24% y PiPG-Fix6M 19%.
- e) El Fondo no invertirá en activos emitidos por Fondos del mismo Consorcio o Grupo Empresarial al que pertenece la sociedad Operadora.
- f) El Fondo realizará operaciones de préstamo de valores en calidad de prestamista y, no realizará operaciones con derivados.
- g) El Fondo no celebrará operaciones con valores estructurados, certificados bursátiles fiduciarios o valores respaldados por activos.

COMPOSICIÓN DE LA CARTERA DE INVERSIÓN

Principales inversiones al mes de mayo 2024

| Clave de Pizarra | Activo objeto de inversión | | | Monto Miles de \$ | % |
|----------------------|----------------------------|-------------------|---------|-------------------|------------|
| | Emisora | Nombre/Subyacente | Tipo | | |
| CETES 241114 | CETES | CETES | DEUDA | 3,535,944 | 11.90 |
| CETES 240808 | CETES | CETES | DEUDA | 2,886,357 | 9.71 |
| CETES 241031 | CETES | CETES | DEUDA | 2,479,481 | 8.34 |
| CETES 240711 | CETES | CETES | DEUDA | 2,257,985 | 7.60 |
| CETES 250206 | CETES | CETES | DEUDA | 1,856,030 | 6.25 |
| CETES 241017 | CETES | CETES | DEUDA | 1,519,255 | 5.11 |
| BPAG91 250430 | BPAG91 | BPAG91 | REPORTO | 1,121,032 | 3.77 |
| BONDESF 250116 | Bonos Desarrollo GF | BONDESF | DEUDA | 805,777 | 2.71 |
| BPAG28 250508 | BPAG28 | BPAG28 | DEUDA | 787,326 | 2.65 |
| CETES 240801 | CETES | CETES | DEUDA | 756,237 | 2.54 |
| Cartera Total | | | | 29,719,822 | 100 |

Por sector de actividad económica



Pagadas por el cliente

| Concepto | Serie "EC" | | Serie más representativa "F3" | |
|--|--------------|---------------|-------------------------------|---------------|
| | % | \$ | % | \$ |
| Incumplimiento plazo mínimo de permanencia | 0.00% | \$0.00 | 0.00% | \$0.00 |
| Incumplimiento saldo mínimo de inversión | 0.00% | \$0.00 | 0.00% | \$0.00 |
| Compra de acciones | 0.00% | \$0.00 | 0.00% | \$0.00 |
| Venta de acciones | 0.00% | \$0.00 | 0.00% | \$0.00 |
| Servicios por asesoría | 0.00% | \$0.00 | 0.00% | \$0.00 |
| Servicio administración de acciones | 0.00% | \$0.00 | 0.00% | \$0.00 |
| Otras | 0.00% | \$0.00 | 0.00% | \$0.00 |
| Total | 0.00% | \$0.00 | 0.00% | \$0.00 |

Consultar detalle de comisiones en la guía de servicios de inversión.

Pagadas por el Fondo de inversión

| Concepto | Serie "EC" | | Serie más representativa "F3" | |
|---|-------------|-------------|-------------------------------|--------------|
| | % | \$ | % | \$ |
| Administración de activos* | 0.70 | 7.00 | 1.45 | 14.50 |
| Administración de activos / sobre desempeño | 0.00 | 0.00 | 0.00 | 0.00 |
| Distribución de acciones | 0.00 | 0.00 | 0.00 | 0.00 |
| Valuación de acciones | 0.00 | 0.00 | 0.00 | 0.00 |
| Depósito de activos objeto de inversión | 0.00 | 0.00 | 0.00 | 0.00 |
| Depósito de acciones | 0.00 | 0.00 | 0.00 | 0.00 |
| Contabilidad | 0.00 | 0.00 | 0.00 | 0.00 |
| Otras | 0.00 | 0.00 | 0.02 | 0.20 |
| Total | 0.70 | 7.00 | 1.47 | 14.70 |

Monto por cada \$1,000 pesos invertidos.

**INFORMACIÓN SOBRE COMISIONES
Y REMUNERACIONES**

Algunos prestadores de servicios pueden establecer acuerdos con el Fondo de Inversión y ofrecerle descuentos por sus servicios. Para conocer de su existencia y el posible beneficio para usted, pregunte con su distribuidor.

El prospecto de información contiene un mayor detalle de los conflictos de intereses a los que pudiera estar sujeto cualquier prestador de servicios del Fondo de Inversión.

POLÍTICAS DE COMPRA Y VENTA DE ACCIONES

| | | | |
|-----------------------------|--|---------------------|--|
| Plazo mínimo de permanencia | No Aplica. | Liquidez | Diaria. |
| Recepción de órdenes | Todos los días hábiles. | Horario | De las 8:30 hrs. hasta las 14:00 hrs. |
| Ejecución de operaciones | Mismo día de la recepción de la orden. | Límites de recompra | Hasta el 40% de las acciones en circulación diarias. |
| Liquidación de operaciones | Mismo día de la ejecución. | Diferencial* | No se ha aplicado el diferencial. |

* El Fondo de Inversión ante condiciones desordenadas del mercado u operaciones inusuales podrá aplicar al precio de valuación de sus acciones, el diferencial que haya determinado previamente, a favor de quienes permanecen en el Fondo.

PRESTADORES DE SERVICIOS

| | |
|-------------------------|---|
| Operadora | Principal Fondos de Inversión, S.A. de C.V., Operadora de Fondos de Inversión, Principal Grupo Financiero |
| Distribuidora(s) | <ul style="list-style-type: none"> Principal Fondos de Inversión, S.A. de C.V., Operadora de Fondos de Inversión Banca Mifel, S.A., Institución de Banca Múltiple, Grupo Financiero Mifel Banco Credit Suisse México, S.A., Institución de Banca Múltiple, GFCSM Banco del Bajío, S.A., Institución de Banca Múltiple Banco Regional, S.A., Institución de Banca Múltiple, Banregio Grupo Financiero Casa de Bolsa Ve por Más, S.A. de C.V., Grupo Financiero Ve por Más CI Casa de Bolsa, S.A. de C.V. Compass Investments de México, S.A. de C.V., Soc. Op. de Fondos de Inversión Fóndika, S.A. de C.V., Distribuidora de Acciones de Fondos de Inversión GBM Grupo Bursátil Mexicano, S.A. de C.V., Casa de Bolsa Intercam Fondos, S.A. de C.V., Soc. Op. de Fondos de Inversión, Intercam Gpo. Fin. Invermerica Distribuidora de Fondos, S.A. de C.V., Soc. Dist. Int. de Accs. de F. Inv. Kuspit Casa de Bolsa, S.A. de C.V. J.P. Morgan Casa de Bolsa, S.A. de C.V., J.P. Morgan Grupo Financiero Más Fondos, S.A. de C.V., Sociedad Operadora de Fondos de Inversión Monex Casa de Bolsa, S.A. de C.V., Monex Grupo Financiero O'Rourke & Asociados, S.A. de C.V., Soc. Dist. de Accs. de Fondos de Inversión Skandia Operadora de Fondos, S.A. de C.V., Soc. Op. de Fondos de Inversión UBS Casa de Bolsa, S.A. de C.V. Vector Casa de Bolsa, S.A. de C.V. |
| Valuadora | Operadora COVAF, S.A. de C.V., Soc. Operadora Limitada de Fondos de Inversión |
| Calificadora | Moody's Local MX S.A. de C.V., I.C.V. |

CENTRO DE ATENCIÓN AL CLIENTE

| | |
|--------------------------|--------------------------------|
| Contacto | servicioclientes@principal.com |
| Número telefónico | 81 8056 4624 |
| Horario | 8:00 a 18:00 hrs. |

PÁGINA(S) ELECTRÓNICA(S)

| | | | |
|-------------------------|------------------------|-----------------------------|---------------------|
| Operadora | www.principal.com.mx | | |
| Distribuidora(s) | www.principal.com.mx | http://cgcompass.com/mexico | |
| | www.mifel.com.mx | www.fondika.com | www.masfondos.com |
| | www.credit-suisse.com | https://gbm.com | www.monex.com.mx |
| | www.bb.com.mx | www.intercam.com.mx | www.oafondos.com.mx |
| | www.banregio.com | www.invermerica.com | www.skandia.com.mx |
| | www.cb.vepormas.com.mx | https://kuspit.com | www.ubs.com.mx |
| | www.cicb.com.mx | www.jpmorgan.com | www.vector.com.mx |

ADVERTENCIAS

Las inversiones realizadas en el Fondo de Inversión no se encuentran protegidas ni garantizadas por el Gobierno Federal ni las entidades de la administración pública paraestatal.

La autorización de los prospectos de información al público inversionista no implica certificación sobre la bondad de las acciones que emitan o sobre la solvencia, liquidez, calidad crediticia o desempeño futuro de los fondos, ni de los Activos Objeto de Inversión que conforman su cartera.

Ningún intermediario financiero, apoderado para celebrar operaciones con el público o cualquier persona, está autorizado para proporcionar información o hacer declaración alguna adicional al contenido del documento con información clave para la inversión, por lo que deberán entenderse como no autorizadas por el Fondo de Inversión.

Para mayor información, visite la página electrónica de la sociedad operadora que administra al Fondo de inversión y/o sociedad distribuidora(s), donde podrá consultar el prospecto de información al público inversionista actualizado del Fondo de inversión, así como la información actualizada sobre la cartera de inversiones.

El presente documento y el prospecto de información al público inversionista, son los únicos documentos de venta que reconoce el Fondo de inversión como válidos

| | | | | |
|-----------------------|---|--------------------------|----------------------|---|
| Tipo | Fondo de Inversión en Instrumentos de Deuda | Clase y serie accionaria | Posibles adquirentes | Montos mínimos de inversión (\$) |
| Categoría | IDCPGUB - Corto Plazo Gubernamental | FO | Personas Físicas | Serie por criterios de servicios de inversión |
| Clave de pizarra | PRINFGU | | | |
| Calificación | AAAf.mx, MRA1.mx | | | |
| Fecha de autorización | 15 de diciembre de 2023 | | | |

IMPORTANTE: El valor de un Fondo de Inversión, cualquiera que sea su política de inversión, está sujeta a la fluctuación de los mercados, por lo que el inversionista puede obtener ganancias o pérdidas.

OBJETIVO DE INVERSIÓN El Fondo invertirá en Valores Gubernamentales de corto plazo denominados en pesos y/o en UDIS, pudiendo también invertir en este tipo de valores de mediano y largo plazo pero en una proporción menor, el Fondo es de corto plazo. El Fondo está enfocado a inversionistas que buscan optimizar los recursos disponibles o líquidos bajo una perspectiva de por lo menos seis meses de permanencia. No existe un plazo de permanencia obligatorio, sin embargo, el plazo sugerido por el Fondo es de por lo menos seis meses.

INFORMACIÓN RELEVANTE

Los principales riesgos a los que está expuesto el fondo son: * Riesgo de liquidez bajo, debido a que los valores que integran el fondo son de deuda con un alto volumen de operación y la inversión en valores de fácil realización y/o con vencimiento menor a 3 meses es de mínimo el 60% del total de la cartera, sin embargo la pérdida potencial que pudiera provocarse por la venta anticipada o forzada de valores en los que invierta el Fondo, a descuentos inusuales para hacer frente a sus obligaciones de recompra podría generar una minusvalía el precio del mismo.

* Riesgo de mercado bajo, dado que el fondo es de corto plazo con alta exposición en valores gubernamentales, el principal riesgo está asociado al alza de la tasa de interés, resultando así en una disminución del valor del fondo.

“Los fondos de inversión no cuentan con asamblea de accionistas, consejo de administración o comisario:

•Las funciones de la asamblea de accionistas, así como las actividades del consejo de administración están encomendadas a Principal Fondos de Inversión, S.A. de C.V., Operadora de Fondos de Inversión

•La vigilancia del fondo de inversión está asignada al contralor normativo de dicha sociedad operadora”

Valor en Riesgo (VaR) de la cartera de inversión respecto de sus activos netos:

0.15% con una probabilidad de 95%.

La pérdida que en un escenario pesimista (5 en 100 veces) puede enfrentar el Fondo de inversión en un lapso de 1 día, es de 1.50 pesos por cada 1,000 invertidos. (Este dato es solo una estimación, las expectativas de pérdida podrían ser mayores, incluso por el monto total de la inversión realizada y es válida únicamente en condiciones normales de mercado).

DESEMPEÑO HISTÓRICO

Serie: "FO"

Índice de Referencia: PiPFondeo-G 5% + PiPG-Fix1M 52% + PiPG-Fix3M 24% + PiPG-Fix6M 19%

Tabla de Rendimientos nominales anualizados

| | Último mes % | Últimos 3 meses % | Últimos 12 meses % | Mes Rendimiento más bajo (Últimos 12 meses) | Mes Rendimiento más alto (Últimos 12 meses) |
|--------------------------------------|--------------|-------------------|--------------------|---|---|
| Rendimiento Bruto | 11.50% | 11.42% | 11.79% | 11.03% | 13.24% |
| Rendimiento Neto | 9.86% | 9.78% | 10.27% | 9.40% | 11.78% |
| Tasa libre de riesgo (Cetes 28 días) | 11.82% | 11.73% | 11.74% | 11.29% | 12.25% |
| Índice referencia | 11.72% | 11.80% | 11.94% | 11.64% | 12.34% |

El rendimiento neto es después de comisiones y el que obtuvo el inversionista en el periodo.

La tasa libre de riesgo es una tasa que no incluye descuentos por comisiones, impuestos o cualquier otro gasto.

* El desempeño del Fondo de Inversión en el pasado no es indicativo del desempeño que la inversión tendrá en el futuro.

RÉGIMEN Y POLÍTICA DE INVERSIÓN

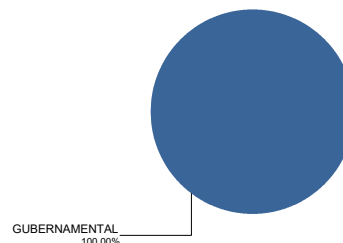
- a) El Fondo sigue una estrategia de administración activa.
- b) Invertirá el 100% en instrumentos clasificados como “Valores Gubernamentales”.
- c) Invertirá en valores denominados en moneda nacional y/o en UDIS de la más alta calidad crediticia considerando el primer nivel que otorgue una agencia calificadora.
- d) El índice de referencia del Fondo es el conformado por: PiPFondeo-G 5%, PiPG-Fix1M 52%, PiPG-Fix3M 24% y PiPG-Fix6M 19%.
- e) El Fondo no invertirá en activos emitidos por Fondos del mismo Consorcio o Grupo Empresarial al que pertenece la sociedad Operadora.
- f) El Fondo realizará operaciones de préstamo de valores en calidad de prestamista y, no realizará operaciones con derivados.
- g) El Fondo no celebrará operaciones con valores estructurados, certificados bursátiles fiduciarios o valores respaldados por activos.

COMPOSICIÓN DE LA CARTERA DE INVERSIÓN

Principales inversiones al mes de mayo 2024

| Clave de Pizarra | Activo objeto de inversión | | | Monto Miles de \$ | % |
|----------------------|----------------------------|-------------------|---------|-------------------|------------|
| | Emisora | Nombre/Subyacente | Tipo | | |
| CETES 241114 | CETES | CETES | DEUDA | 3,535,944 | 11.90 |
| CETES 240808 | CETES | CETES | DEUDA | 2,886,357 | 9.71 |
| CETES 241031 | CETES | CETES | DEUDA | 2,479,481 | 8.34 |
| CETES 240711 | CETES | CETES | DEUDA | 2,257,985 | 7.60 |
| CETES 250206 | CETES | CETES | DEUDA | 1,856,030 | 6.25 |
| CETES 241017 | CETES | CETES | DEUDA | 1,519,255 | 5.11 |
| BPAG91 250430 | BPAG91 | BPAG91 | REPORTO | 1,121,032 | 3.77 |
| BONDESF 250116 | Bonos Desarrollo GF | BONDESF | DEUDA | 805,777 | 2.71 |
| BPAG28 250508 | BPAG28 | BPAG28 | DEUDA | 787,326 | 2.65 |
| CETES 240801 | CETES | CETES | DEUDA | 756,237 | 2.54 |
| Cartera Total | | | | 29,719,822 | 100 |

Por sector de actividad económica



Pagadas por el cliente

| Concepto | Serie "F0" | | Serie más representativa "F3" | |
|--|--------------|---------------|-------------------------------|---------------|
| | % | \$ | % | \$ |
| Incumplimiento plazo mínimo de permanencia | 0.00% | \$0.00 | 0.00% | \$0.00 |
| Incumplimiento saldo mínimo de inversión | 0.00% | \$0.00 | 0.00% | \$0.00 |
| Compra de acciones | 0.00% | \$0.00 | 0.00% | \$0.00 |
| Venta de acciones | 0.00% | \$0.00 | 0.00% | \$0.00 |
| Servicios por asesoría | 0.00% | \$0.00 | 0.00% | \$0.00 |
| Servicio administración de acciones | 0.00% | \$0.00 | 0.00% | \$0.00 |
| Otras | 0.00% | \$0.00 | 0.00% | \$0.00 |
| Total | 0.00% | \$0.00 | 0.00% | \$0.00 |

Consultar detalle de comisiones en la guía de servicios de inversión.

Pagadas por el Fondo de inversión

| Concepto | Serie "F0" | | Serie más representativa "F3" | |
|---|-------------|--------------|-------------------------------|--------------|
| | % | \$ | % | \$ |
| Administración de activos* | 1.20 | 12.00 | 1.45 | 14.50 |
| Administración de activos / sobre desempeño | 0.00 | 0.00 | 0.00 | 0.00 |
| Distribución de acciones | 0.00 | 0.00 | 0.00 | 0.00 |
| Valuación de acciones | 0.00 | 0.00 | 0.00 | 0.00 |
| Depósito de activos objeto de inversión | 0.00 | 0.00 | 0.00 | 0.00 |
| Depósito de acciones | 0.00 | 0.00 | 0.00 | 0.00 |
| Contabilidad | 0.00 | 0.00 | 0.00 | 0.00 |
| Otras | 0.02 | 0.20 | 0.02 | 0.20 |
| Total | 1.22 | 12.20 | 1.47 | 14.70 |

Monto por cada \$1,000 pesos invertidos.

Algunos prestadores de servicios pueden establecer acuerdos con el Fondo de Inversión y ofrecerle descuentos por sus servicios. Para conocer de su existencia y el posible beneficio para usted, pregunte con su distribuidor.

El prospecto de información contiene un mayor detalle de los conflictos de intereses a los que pudiera estar sujeto cualquier prestador de servicios del Fondo de Inversión.

POLÍTICAS DE COMPRA Y VENTA DE ACCIONES

| | | | |
|-----------------------------|--|---------------------|--|
| Plazo mínimo de permanencia | No Aplica. | Liquidez | Diaria. |
| Recepción de órdenes | Todos los días hábiles. | Horario | De las 8:30 hrs. hasta las 14:00 hrs. |
| Ejecución de operaciones | Mismo día de la recepción de la orden. | Límites de recompra | Hasta el 40% de las acciones en circulación diarias. |
| Liquidación de operaciones | Mismo día de la ejecución. | Diferencial* | No se ha aplicado el diferencial. |

* El Fondo de Inversión ante condiciones desordenadas del mercado u operaciones inusuales podrá aplicar al precio de valuación de sus acciones, el diferencial que haya determinado previamente, a favor de quienes permanecen en el Fondo.

PRESTADORES DE SERVICIOS

| | |
|-------------------------|---|
| Operadora | Principal Fondos de Inversión, S.A. de C.V., Operadora de Fondos de Inversión, Principal Grupo Financiero |
| Distribuidora(s) | <ul style="list-style-type: none"> Principal Fondos de Inversión, S.A. de C.V., Operadora de Fondos de Inversión Banca Mifel, S.A., Institución de Banca Múltiple, Grupo Financiero Mifel Banco Credit Suisse México, S.A., Institución de Banca Múltiple, GFCSM Banco del Bajío, S.A., Institución de Banca Múltiple Banco Regional, S.A., Institución de Banca Múltiple, Banregio Grupo Financiero Casa de Bolsa Ve por Más, S.A. de C.V., Grupo Financiero Ve por Más CI Casa de Bolsa, S.A. de C.V. Compass Investments de México, S.A. de C.V., Soc. Op. de Fondos de Inversión Fóndika, S.A. de C.V., Distribuidora de Acciones de Fondos de Inversión GBM Grupo Bursátil Mexicano, S.A. de C.V., Casa de Bolsa Intercam Fondos, S.A. de C.V., Soc. Op. de Fondos de Inversión, Intercam Gpo. Fin. Invermerica Distribuidora de Fondos, S.A. de C.V., Soc. Dist. Int. de Accs. de F. Inv. Kuspit Casa de Bolsa, S.A. de C.V. J.P. Morgan Casa de Bolsa, S.A. de C.V., J.P. Morgan Grupo Financiero Más Fondos, S.A. de C.V., Sociedad Operadora de Fondos de Inversión Monex Casa de Bolsa, S.A. de C.V., Monex Grupo Financiero O'Rourke & Asociados, S.A. de C.V., Soc. Dist. de Accs. de Fondos de Inversión Skandia Operadora de Fondos, S.A. de C.V., Soc. Op. de Fondos de Inversión UBS Casa de Bolsa, S.A. de C.V. Vector Casa de Bolsa, S.A. de C.V. |
| Valuadora | Operadora COVAF, S.A. de C.V., Soc. Operadora Limitada de Fondos de Inversión |
| Calificadora | Moody's Local MX S.A. de C.V., I.C.V. |

CENTRO DE ATENCIÓN AL CLIENTE

| | |
|--------------------------|--------------------------------|
| Contacto | servicioclientes@principal.com |
| Número telefónico | 81 8056 4624 |
| Horario | 8:00 a 18:00 hrs. |

PÁGINA(S) ELECTRÓNICA(S)

| | | | |
|-------------------------|------------------------|-----------------------------|---------------------|
| Operadora | www.principal.com.mx | | |
| Distribuidora(s) | www.principal.com.mx | http://cgcompass.com/mexico | |
| | www.mifel.com.mx | www.fondika.com | www.masfondos.com |
| | www.credit-suisse.com | https://gbm.com | www.monex.com.mx |
| | www.bb.com.mx | www.intercam.com.mx | www.oafondos.com.mx |
| | www.banregio.com | www.invermerica.com | www.skandia.com.mx |
| | www.cb.vepormas.com.mx | https://kuspit.com | www.ubs.com.mx |
| | www.cicb.com.mx | www.jpmorgan.com | www.vector.com.mx |

ADVERTENCIAS

Las inversiones realizadas en el Fondo de Inversión no se encuentran protegidas ni garantizadas por el Gobierno Federal ni las entidades de la administración pública paraestatal.

La autorización de los prospectos de información al público inversionista no implica certificación sobre la bondad de las acciones que emitan o sobre la solvencia, liquidez, calidad crediticia o desempeño futuro de los fondos, ni de los Activos Objeto de Inversión que conforman su cartera.

Ningún intermediario financiero, apoderado para celebrar operaciones con el público o cualquier persona, está autorizado para proporcionar información o hacer declaración alguna adicional al contenido del documento con información clave para la inversión, por lo que deberán entenderse como no autorizadas por el Fondo de Inversión.

Para mayor información, visite la página electrónica de la sociedad operadora que administra al Fondo de inversión y/o sociedad distribuidora(s), donde podrá consultar el prospecto de información al público inversionista actualizado del Fondo de inversión, así como la información actualizada sobre la cartera de inversiones.

El presente documento y el prospecto de información al público inversionista, son los únicos documentos de venta que reconoce el Fondo de inversión como válidos

| | | | | |
|-----------------------|---|--------------------------|----------------------|---|
| Tipo | Fondo de Inversión en Instrumentos de Deuda | Clase y serie accionaria | Posibles adquirentes | Montos mínimos de inversión (\$) |
| Categoría | IDCPGUB - Corto Plazo Gubernamental | | | |
| Clave de pizarra | PRINFGU | | | |
| Calificación | AAAf.mx, MRA1.mx | | | |
| Fecha de autorización | 15 de diciembre de 2023 | F1 | Personas Físicas | Serie por criterios de servicios de inversión |

IMPORTANTE: El valor de un Fondo de Inversión, cualquiera que sea su política de inversión, está sujeta a la fluctuación de los mercados, por lo que el inversionista puede obtener ganancias o pérdidas.

OBJETIVO DE INVERSIÓN El Fondo invertirá en Valores Gubernamentales de corto plazo denominados en pesos y/o en UDIS, pudiendo también invertir en este tipo de valores de mediano y largo plazo pero en una proporción menor, el Fondo es de corto plazo. El Fondo está enfocado a inversionistas que buscan optimizar los recursos disponibles o líquidos bajo una perspectiva de por lo menos seis meses de permanencia. No existe un plazo de permanencia obligatorio, sin embargo, el plazo sugerido por el Fondo es de por lo menos seis meses.

INFORMACIÓN RELEVANTE

Los principales riesgos a los que está expuesto el fondo son: * Riesgo de liquidez bajo, debido a que los valores que integran el fondo son de deuda con un alto volumen de operación y la inversión en valores de fácil realización y/o con vencimiento menor a 3 meses es de mínimo el 60% del total de la cartera, sin embargo la pérdida potencial que pudiera provocarse por la venta anticipada o forzada de valores en los que invierta el Fondo, a descuentos inusuales para hacer frente a sus obligaciones de recompra podría generar una minusvalía el precio del mismo.

* Riesgo de mercado bajo, dado que el fondo es de corto plazo con alta exposición en valores gubernamentales, el principal riesgo está asociado al alza de la tasa de interés, resultando así en una disminución del valor del fondo.

“Los fondos de inversión no cuentan con asamblea de accionistas, consejo de administración o comisario:

•Las funciones de la asamblea de accionistas, así como las actividades del consejo de administración están encomendadas a Principal Fondos de Inversión, S.A. de C.V., Operadora de Fondos de Inversión

•La vigilancia del fondo de inversión está asignada al contralor normativo de dicha sociedad operadora”

Valor en Riesgo (VaR) de la cartera de inversión respecto de sus activos netos:

0.15% con una probabilidad de 95%.

La pérdida que en un escenario pesimista (5 en 100 veces) puede enfrentar el Fondo de inversión en un lapso de 1 día, es de 1.50 pesos por cada 1,000 invertidos. **(Este dato es solo una estimación, las expectativas de pérdida podrían ser mayores, incluso por el monto total de la inversión realizada y es válida únicamente en condiciones normales de mercado).**

DESEMPEÑO HISTÓRICO

Serie: "F1"

Índice de Referencia: PiPFondeo-G 5% + PiPG-Fix1M 52% + PiPG-Fix3M 24% + PiPG-Fix6M 19%

Tabla de Rendimientos nominales anualizados

| | Último mes % | Últimos 3 meses % | Últimos 12 meses % | Mes Rendimiento más bajo (Últimos 12 meses) | Mes Rendimiento más alto (Últimos 12 meses) |
|--------------------------------------|--------------|-------------------|--------------------|---|---|
| Rendimiento Bruto | 11.50% | 11.42% | 11.79% | 11.03% | 13.24% |
| Rendimiento Neto | 8.42% | 8.35% | 8.81% | 7.97% | 10.31% |
| Tasa libre de riesgo (Cetes 28 días) | 11.82% | 11.73% | 11.74% | 11.29% | 12.25% |
| Índice referencia | 11.72% | 11.80% | 11.94% | 11.64% | 12.34% |

El rendimiento neto es después de comisiones y el que obtuvo el inversionista en el periodo.

La tasa libre de riesgo es una tasa que no incluye descuentos por comisiones, impuestos o cualquier otro gasto.

* El desempeño del Fondo de Inversión en el pasado no es indicativo del desempeño que la inversión tendrá en el futuro.

RÉGIMEN Y POLÍTICA DE INVERSIÓN

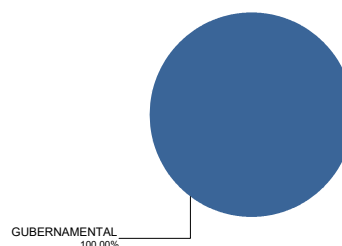
- a) El Fondo sigue una estrategia de administración activa.
- b) Invertirá el 100% en instrumentos clasificados como “Valores Gubernamentales”.
- c) Invertirá en valores denominados en moneda nacional y/o en UDIS de la más alta calidad crediticia considerando el primer nivel que otorgue una agencia calificadora.
- d) El índice de referencia del Fondo es el conformado por: PiPFondeo-G 5%, PiPG-Fix1M 52%, PiPG-Fix3M 24% y PiPG-Fix6M 19%.
- e) El Fondo no invertirá en activos emitidos por Fondos del mismo Consorcio o Grupo Empresarial al que pertenece la sociedad Operadora.
- f) El Fondo realizará operaciones de préstamo de valores en calidad de prestamista y, no realizará operaciones con derivados.
- g) El Fondo no celebrará operaciones con valores estructurados, certificados bursátiles fiduciarios o valores respaldados por activos.

COMPOSICIÓN DE LA CARTERA DE INVERSIÓN

Principales inversiones al mes de mayo 2024

| Clave de Pizarra | Activo objeto de inversión | | | Monto Miles de \$ | % |
|----------------------|----------------------------|-------------------|---------|-------------------|------------|
| | Emisora | Nombre/Subyacente | Tipo | | |
| CETES 241114 | CETES | CETES | DEUDA | 3,535,944 | 11.90 |
| CETES 240808 | CETES | CETES | DEUDA | 2,886,357 | 9.71 |
| CETES 241031 | CETES | CETES | DEUDA | 2,479,481 | 8.34 |
| CETES 240711 | CETES | CETES | DEUDA | 2,257,985 | 7.60 |
| CETES 250206 | CETES | CETES | DEUDA | 1,856,030 | 6.25 |
| CETES 241017 | CETES | CETES | DEUDA | 1,519,255 | 5.11 |
| BPAG91 250430 | BPAG91 | BPAG91 | REPORTO | 1,121,032 | 3.77 |
| BONDESF 250116 | Bonos Desarrollo GF | BONDESF | DEUDA | 805,777 | 2.71 |
| BPAG28 250508 | BPAG28 | BPAG28 | DEUDA | 787,326 | 2.65 |
| CETES 240801 | CETES | CETES | DEUDA | 756,237 | 2.54 |
| Cartera Total | | | | 29,719,822 | 100 |

Por sector de actividad económica



Pagadas por el cliente

| Concepto | Serie "F1" | | Serie más representativa "F3" | |
|--|--------------|---------------|-------------------------------|---------------|
| | % | \$ | % | \$ |
| Incumplimiento plazo mínimo de permanencia | 0.00% | \$0.00 | 0.00% | \$0.00 |
| Incumplimiento saldo mínimo de inversión | 0.00% | \$0.00 | 0.00% | \$0.00 |
| Compra de acciones | 0.00% | \$0.00 | 0.00% | \$0.00 |
| Venta de acciones | 0.00% | \$0.00 | 0.00% | \$0.00 |
| Servicios por asesoría | 0.00% | \$0.00 | 0.00% | \$0.00 |
| Servicio administración de acciones | 0.00% | \$0.00 | 0.00% | \$0.00 |
| Otras | 0.00% | \$0.00 | 0.00% | \$0.00 |
| Total | 0.00% | \$0.00 | 0.00% | \$0.00 |

Consultar detalle de comisiones en la guía de servicios de inversión.

Pagadas por el Fondo de inversión

| Concepto | Serie "F1" | | Serie más representativa "F3" | |
|---|-------------|--------------|-------------------------------|--------------|
| | % | \$ | % | \$ |
| Administración de activos* | 2.20 | 22.00 | 1.45 | 14.50 |
| Administración de activos / sobre desempeño | 0.00 | 0.00 | 0.00 | 0.00 |
| Distribución de acciones | 0.00 | 0.00 | 0.00 | 0.00 |
| Valuación de acciones | 0.00 | 0.00 | 0.00 | 0.00 |
| Depósito de activos objeto de inversión | 0.00 | 0.00 | 0.00 | 0.00 |
| Depósito de acciones | 0.00 | 0.00 | 0.00 | 0.00 |
| Contabilidad | 0.00 | 0.00 | 0.00 | 0.00 |
| Otras | 0.02 | 0.20 | 0.02 | 0.20 |
| Total | 2.22 | 22.20 | 1.47 | 14.70 |

Monto por cada \$1,000 pesos invertidos.

Algunos prestadores de servicios pueden establecer acuerdos con el Fondo de Inversión y ofrecerle descuentos por sus servicios. Para conocer de su existencia y el posible beneficio para usted, pregunte con su distribuidor.

El prospecto de información contiene un mayor detalle de los conflictos de intereses a los que pudiera estar sujeto cualquier prestador de servicios del Fondo de Inversión.

POLÍTICAS DE COMPRA Y VENTA DE ACCIONES

| | | | |
|-----------------------------|--|---------------------|--|
| Plazo mínimo de permanencia | No Aplica. | Liquidez | Diaria. |
| Recepción de órdenes | Todos los días hábiles. | Horario | De las 8:30 hrs. hasta las 14:00 hrs. |
| Ejecución de operaciones | Mismo día de la recepción de la orden. | Límites de recompra | Hasta el 40% de las acciones en circulación diarias. |
| Liquidación de operaciones | Mismo día de la ejecución. | Diferencial* | No se ha aplicado el diferencial. |

* El Fondo de Inversión ante condiciones desordenadas del mercado u operaciones inusuales podrá aplicar al precio de valuación de sus acciones, el diferencial que haya determinado previamente, a favor de quienes permanecen en el Fondo.

PRESTADORES DE SERVICIOS

| | |
|-------------------------|---|
| Operadora | Principal Fondos de Inversión, S.A. de C.V., Operadora de Fondos de Inversión, Principal Grupo Financiero |
| Distribuidora(s) | <ul style="list-style-type: none"> Principal Fondos de Inversión, S.A. de C.V., Operadora de Fondos de Inversión Banca Mifel, S.A., Institución de Banca Múltiple, Grupo Financiero Mifel Banco Credit Suisse México, S.A., Institución de Banca Múltiple, GFCSM Banco del Bajío, S.A., Institución de Banca Múltiple Banco Regional, S.A., Institución de Banca Múltiple, Banregio Grupo Financiero Casa de Bolsa Ve por Más, S.A. de C.V., Grupo Financiero Ve por Más CI Casa de Bolsa, S.A. de C.V. Compass Investments de México, S.A. de C.V., Soc. Op. de Fondos de Inversión Fóndika, S.A. de C.V., Distribuidora de Acciones de Fondos de Inversión GBM Grupo Bursátil Mexicano, S.A. de C.V., Casa de Bolsa Intercom Fondos, S.A. de C.V., Soc. Op. de Fondos de Inversión, Intercom Gpo. Fin. Invermerica Distribuidora de Fondos, S.A. de C.V., Soc. Dist. Int. de Accs. de F. Inv. Kuspit Casa de Bolsa, S.A. de C.V. J.P. Morgan Casa de Bolsa, S.A. de C.V., J.P. Morgan Grupo Financiero Más Fondos, S.A. de C.V., Sociedad Operadora de Fondos de Inversión Monex Casa de Bolsa, S.A. de C.V., Monex Grupo Financiero O'Rourke & Asociados, S.A. de C.V., Soc. Dist. de Accs. de Fondos de Inversión Skandia Operadora de Fondos, S.A. de C.V., Soc. Op. de Fondos de Inversión UBS Casa de Bolsa, S.A. de C.V. Vector Casa de Bolsa, S.A. de C.V. |
| Valuadora | Operadora COVAF, S.A. de C.V., Soc. Operadora Limitada de Fondos de Inversión |
| Calificadora | Moody's Local MX S.A. de C.V., I.C.V. |

ADVERTENCIAS

Las inversiones realizadas en el Fondo de Inversión no se encuentran protegidas ni garantizadas por el Gobierno Federal ni las entidades de la administración pública paraestatal.

La autorización de los prospectos de información al público inversionista no implica certificación sobre la bondad de las acciones que emitan o sobre la solvencia, liquidez, calidad crediticia o desempeño futuro de los fondos, ni de los Activos Objeto de Inversión que conforman su cartera.

Ningún intermediario financiero, apoderado para celebrar operaciones con el público o cualquier persona, está autorizado para proporcionar información o hacer declaración alguna adicional al contenido del documento con información clave para la inversión, por lo que deberán entenderse como no autorizadas por el Fondo de Inversión.

Para mayor información, visite la página electrónica de la sociedad operadora que administra al Fondo de inversión y/o sociedad distribuidora(s), donde podrá consultar el prospecto de información al público inversionista actualizado del Fondo de inversión, así como la información actualizada sobre la cartera de inversiones.

El presente documento y el prospecto de información al público inversionista, son los únicos documentos de venta que reconoce el Fondo de inversión como válidos

CENTRO DE ATENCIÓN AL CLIENTE

| | |
|--------------------------|--------------------------------|
| Contacto | servicioclientes@principal.com |
| Número telefónico | 81 8056 4624 |
| Horario | 8:00 a 18:00 hrs. |

PÁGINA(S) ELECTRÓNICA(S)

| | | | |
|-------------------------|------------------------|-----------------------------|---------------------|
| Operadora | www.principal.com.mx | | |
| Distribuidora(s) | www.principal.com.mx | http://cgcompass.com/mexico | |
| | www.mifel.com.mx | www.fondika.com | www.masfondos.com |
| | www.credit-suisse.com | https://gbm.com | www.monex.com.mx |
| | www.bb.com.mx | www.intercam.com.mx | www.oafondos.com.mx |
| | www.banregio.com | www.invermerica.com | www.skandia.com.mx |
| | www.cb.vepormas.com.mx | https://kuspit.com | www.ubs.com.mx |
| | www.cicb.com.mx | www.jpmorgan.com | www.vector.com.mx |

| | | | | |
|-----------------------|---|--------------------------|----------------------|---|
| Tipo | Fondo de Inversión en Instrumentos de Deuda | Clase y serie accionaria | Posibles adquirentes | Montos mínimos de inversión (\$) |
| Categoría | IDCPGUB - Corto Plazo Gubernamental | F2 | Personas Físicas | Serie por criterios de servicios de inversión |
| Clave de pizarra | PRINFGU | | | |
| Calificación | AAAf.mx, MRA1.mx | | | |
| Fecha de autorización | 15 de diciembre de 2023 | | | |

IMPORTANTE: El valor de un Fondo de Inversión, cualquiera que sea su política de inversión, está sujeta a la fluctuación de los mercados, por lo que el inversionista puede obtener ganancias o pérdidas.

OBJETIVO DE INVERSIÓN El Fondo invertirá en Valores Gubernamentales de corto plazo denominados en pesos y/o en UDIS, pudiendo también invertir en este tipo de valores de mediano y largo plazo pero en una proporción menor, el Fondo es de corto plazo. El Fondo está enfocado a inversionistas que buscan optimizar los recursos disponibles o líquidos bajo una perspectiva de por lo menos seis meses de permanencia. No existe un plazo de permanencia obligatorio, sin embargo, el plazo sugerido por el Fondo es de por lo menos seis meses.

INFORMACIÓN RELEVANTE

Los principales riesgos a los que está expuesto el fondo son: * Riesgo de liquidez bajo, debido a que los valores que integran el fondo son de deuda con un alto volumen de operación y la inversión en valores de fácil realización y/o con vencimiento menor a 3 meses es de mínimo el 60% del total de la cartera, sin embargo la pérdida potencial que pudiera provocarse por la venta anticipada o forzada de valores en los que invierta el Fondo, a descuentos inusuales para hacer frente a sus obligaciones de recompra podría generar una minusvalía el precio del mismo.

* Riesgo de mercado bajo, dado que el fondo es de corto plazo con alta exposición en valores gubernamentales, el principal riesgo está asociado al alza de la tasa de interés, resultando así en una disminución del valor del fondo.

“Los fondos de inversión no cuentan con asamblea de accionistas, consejo de administración o comisario:

•Las funciones de la asamblea de accionistas, así como las actividades del consejo de administración están encomendadas a Principal Fondos de Inversión, S.A. de C.V., Operadora de Fondos de Inversión

•La vigilancia del fondo de inversión está asignada al contralor normativo de dicha sociedad operadora”

Valor en Riesgo (VaR) de la cartera de inversión respecto de sus activos netos:

0.15% con una probabilidad de 95%.

La pérdida que en un escenario pesimista (5 en 100 veces) puede enfrentar el Fondo de inversión en un lapso de 1 día, es de 1.50 pesos por cada 1,000 invertidos. (Este dato es solo una estimación, las expectativas de pérdida podrían ser mayores, incluso por el monto total de la inversión realizada y es válida únicamente en condiciones normales de mercado).

DESEMPEÑO HISTÓRICO

Serie: "F2"

Índice de Referencia: PiPFondeo-G 5% + PiPG-Fix1M 52% + PiPG-Fix3M 24% + PiPG-Fix6M 19%

Tabla de Rendimientos nominales anualizados

| | Último mes % | Últimos 3 meses % | Últimos 12 meses % | Mes Rendimiento más bajo (Últimos 12 meses) | Mes Rendimiento más alto (Últimos 12 meses) |
|--------------------------------------|--------------|-------------------|--------------------|---|---|
| Rendimiento Bruto | 11.50% | 11.42% | 11.79% | 11.03% | 13.24% |
| Rendimiento Neto | 9.07% | 8.99% | 9.43% | 8.61% | 10.91% |
| Tasa libre de riesgo (Cetes 28 días) | 11.82% | 11.73% | 11.74% | 11.29% | 12.25% |
| Índice referencia | 11.72% | 11.80% | 11.94% | 11.64% | 12.34% |

El rendimiento neto es después de comisiones y el que obtuvo el inversionista en el periodo.

La tasa libre de riesgo es una tasa que no incluye descuentos por comisiones, impuestos o cualquier otro gasto.

* El desempeño del Fondo de Inversión en el pasado no es indicativo del desempeño que la inversión tendrá en el futuro.

RÉGIMEN Y POLÍTICA DE INVERSIÓN

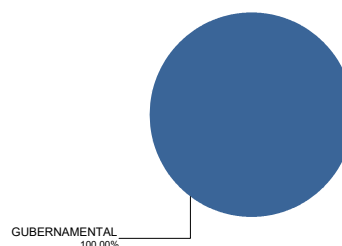
- a) El Fondo sigue una estrategia de administración activa.
- b) Invertirá el 100% en instrumentos clasificados como “Valores Gubernamentales”.
- c) Invertirá en valores denominados en moneda nacional y/o en UDIS de la más alta calidad crediticia considerando el primer nivel que otorgue una agencia calificadora.
- d) El índice de referencia del Fondo es el conformado por: PiPFondeo-G 5%, PiPG-Fix1M 52%, PiPG-Fix3M 24% y PiPG-Fix6M 19%.
- e) El Fondo no invertirá en activos emitidos por Fondos del mismo Consorcio o Grupo Empresarial al que pertenece la sociedad Operadora.
- f) El Fondo realizará operaciones de préstamo de valores en calidad de prestamista y, no realizará operaciones con derivados.
- g) El Fondo no celebrará operaciones con valores estructurados, certificados bursátiles fiduciarios o valores respaldados por activos.

COMPOSICIÓN DE LA CARTERA DE INVERSIÓN

Principales inversiones al mes de mayo 2024

| Clave de Pizarra | Activo objeto de inversión | | | Monto Miles de \$ | % |
|----------------------|----------------------------|-------------------|---------|-------------------|------------|
| | Emisora | Nombre/Subyacente | Tipo | | |
| CETES 241114 | CETES | CETES | DEUDA | 3,535,944 | 11.90 |
| CETES 240808 | CETES | CETES | DEUDA | 2,886,357 | 9.71 |
| CETES 241031 | CETES | CETES | DEUDA | 2,479,481 | 8.34 |
| CETES 240711 | CETES | CETES | DEUDA | 2,257,985 | 7.60 |
| CETES 250206 | CETES | CETES | DEUDA | 1,856,030 | 6.25 |
| CETES 241017 | CETES | CETES | DEUDA | 1,519,255 | 5.11 |
| BPAG91 250430 | BPAG91 | BPAG91 | REPORTO | 1,121,032 | 3.77 |
| BONDESF 250116 | Bonos Desarrollo GF | BONDESF | DEUDA | 805,777 | 2.71 |
| BPAG28 250508 | BPAG28 | BPAG28 | DEUDA | 787,326 | 2.65 |
| CETES 240801 | CETES | CETES | DEUDA | 756,237 | 2.54 |
| Cartera Total | | | | 29,719,822 | 100 |

Por sector de actividad económica



Pagadas por el cliente

| Concepto | Serie "F2" | | Serie más representativa "F3" | |
|--|--------------|---------------|-------------------------------|---------------|
| | % | \$ | % | \$ |
| Incumplimiento plazo mínimo de permanencia | 0.00% | \$0.00 | 0.00% | \$0.00 |
| Incumplimiento saldo mínimo de inversión | 0.00% | \$0.00 | 0.00% | \$0.00 |
| Compra de acciones | 0.00% | \$0.00 | 0.00% | \$0.00 |
| Venta de acciones | 0.00% | \$0.00 | 0.00% | \$0.00 |
| Servicios por asesoría | 0.00% | \$0.00 | 0.00% | \$0.00 |
| Servicio administración de acciones | 0.00% | \$0.00 | 0.00% | \$0.00 |
| Otras | 0.00% | \$0.00 | 0.00% | \$0.00 |
| Total | 0.00% | \$0.00 | 0.00% | \$0.00 |

Consultar detalle de comisiones en la guía de servicios de inversión.

Pagadas por el Fondo de inversión

| Concepto | Serie "F2" | | Serie más representativa "F3" | |
|---|-------------|--------------|-------------------------------|--------------|
| | % | \$ | % | \$ |
| Administración de activos* | 1.75 | 17.50 | 1.45 | 14.50 |
| Administración de activos / sobre desempeño | 0.00 | 0.00 | 0.00 | 0.00 |
| Distribución de acciones | 0.00 | 0.00 | 0.00 | 0.00 |
| Valuación de acciones | 0.00 | 0.00 | 0.00 | 0.00 |
| Depósito de activos objeto de inversión | 0.00 | 0.00 | 0.00 | 0.00 |
| Depósito de acciones | 0.00 | 0.00 | 0.00 | 0.00 |
| Contabilidad | 0.00 | 0.00 | 0.00 | 0.00 |
| Otras | 0.02 | 0.20 | 0.02 | 0.20 |
| Total | 1.77 | 17.70 | 1.47 | 14.70 |

Monto por cada \$1,000 pesos invertidos.

**INFORMACIÓN SOBRE COMISIONES
Y REMUNERACIONES**

Algunos prestadores de servicios pueden establecer acuerdos con el Fondo de Inversión y ofrecerle descuentos por sus servicios. Para conocer de su existencia y el posible beneficio para usted, pregunte con su distribuidor.

El prospecto de información contiene un mayor detalle de los conflictos de intereses a los que pudiera estar sujeto cualquier prestador de servicios del Fondo de Inversión.

POLÍTICAS DE COMPRA Y VENTA DE ACCIONES

| | | | |
|-----------------------------|--|---------------------|--|
| Plazo mínimo de permanencia | No Aplica. | Liquidez | Diaria. |
| Recepción de órdenes | Todos los días hábiles. | Horario | De las 8:30 hrs. hasta las 14:00 hrs. |
| Ejecución de operaciones | Mismo día de la recepción de la orden. | Límites de recompra | Hasta el 40% de las acciones en circulación diarias. |
| Liquidación de operaciones | Mismo día de la ejecución. | Diferencial* | No se ha aplicado el diferencial. |

* El Fondo de Inversión ante condiciones desordenadas del mercado u operaciones inusuales podrá aplicar al precio de valuación de sus acciones, el diferencial que haya determinado previamente, a favor de quienes permanecen en el Fondo.

PRESTADORES DE SERVICIOS

| | |
|-------------------------|---|
| Operadora | Principal Fondos de Inversión, S.A. de C.V., Operadora de Fondos de Inversión, Principal Grupo Financiero |
| Distribuidora(s) | <ul style="list-style-type: none"> Principal Fondos de Inversión, S.A. de C.V., Operadora de Fondos de Inversión Banca Mifel, S.A., Institución de Banca Múltiple, Grupo Financiero Mifel Banco Credit Suisse México, S.A., Institución de Banca Múltiple, GFCSM Banco del Bajío, S.A., Institución de Banca Múltiple Banco Regional, S.A., Institución de Banca Múltiple, Banregio Grupo Financiero Casa de Bolsa Ve por Más, S.A. de C.V., Grupo Financiero Ve por Más CI Casa de Bolsa, S.A. de C.V. Compass Investments de México, S.A. de C.V., Soc. Op. de Fondos de Inversión Fóndika, S.A. de C.V., Distribuidora de Acciones de Fondos de Inversión GBM Grupo Bursátil Mexicano, S.A. de C.V., Casa de Bolsa Intercam Fondos, S.A. de C.V., Soc. Op. de Fondos de Inversión, Intercam Gpo. Fin. Invermerica Distribuidora de Fondos, S.A. de C.V., Soc. Dist. Int. de Accs. de F. Inv. Kuspit Casa de Bolsa, S.A. de C.V. J.P. Morgan Casa de Bolsa, S.A. de C.V., J.P. Morgan Grupo Financiero Más Fondos, S.A. de C.V., Sociedad Operadora de Fondos de Inversión Monex Casa de Bolsa, S.A. de C.V., Monex Grupo Financiero O'Rourke & Asociados, S.A. de C.V., Soc. Dist. de Accs. de Fondos de Inversión Skandia Operadora de Fondos, S.A. de C.V., Soc. Op. de Fondos de Inversión UBS Casa de Bolsa, S.A. de C.V. Vector Casa de Bolsa, S.A. de C.V. |
| Valuadora | Operadora COVAF, S.A. de C.V., Soc. Operadora Limitada de Fondos de Inversión |
| Calificadora | Moody's Local MX S.A. de C.V., I.C.V. |

ADVERTENCIAS

Las inversiones realizadas en el Fondo de Inversión no se encuentran protegidas ni garantizadas por el Gobierno Federal ni las entidades de la administración pública paraestatal.

La autorización de los prospectos de información al público inversionista no implica certificación sobre la bondad de las acciones que emitan o sobre la solvencia, liquidez, calidad crediticia o desempeño futuro de los fondos, ni de los Activos Objeto de Inversión que conforman su cartera.

Ningún intermediario financiero, apoderado para celebrar operaciones con el público o cualquier persona, está autorizado para proporcionar información o hacer declaración alguna adicional al contenido del documento con información clave para la inversión, por lo que deberán entenderse como no autorizadas por el Fondo de Inversión.

Para mayor información, visite la página electrónica de la sociedad operadora que administra al Fondo de inversión y/o sociedad distribuidora(s), donde podrá consultar el prospecto de información al público inversionista actualizado del Fondo de inversión, así como la información actualizada sobre la cartera de inversiones.

El presente documento y el prospecto de información al público inversionista, son los únicos documentos de venta que reconoce el Fondo de inversión como válidos

CENTRO DE ATENCIÓN AL CLIENTE

| | |
|--------------------------|--------------------------------|
| Contacto | servicioclientes@principal.com |
| Número telefónico | 81 8056 4624 |
| Horario | 8:00 a 18:00 hrs. |

PÁGINA(S) ELECTRÓNICA(S)

| | | | |
|-------------------------|------------------------|-----------------------------|---------------------|
| Operadora | www.principal.com.mx | | |
| Distribuidora(s) | www.principal.com.mx | http://cgcompass.com/mexico | |
| | www.mifel.com.mx | www.fondika.com | www.masfondos.com |
| | www.credit-suisse.com | https://gbm.com | www.monex.com.mx |
| | www.bb.com.mx | www.intercam.com.mx | www.oafondos.com.mx |
| | www.banregio.com | www.invermerica.com | www.skandia.com.mx |
| | www.cb.vepormas.com.mx | https://kuspit.com | www.ubs.com.mx |
| | www.cicb.com.mx | www.jpmorgan.com | www.vector.com.mx |

| | | | | |
|-----------------------|---|--------------------------|----------------------|---|
| Tipo | Fondo de Inversión en Instrumentos de Deuda | Clase y serie accionaria | Posibles adquirentes | Montos mínimos de inversión (\$) |
| Categoría | IDCPGUB - Corto Plazo Gubernamental | F3 | Personas Físicas | Serie por criterios de servicios de inversión |
| Clave de pizarra | PRINFGU | | | |
| Calificación | AAAf.mx, MRA1.mx | | | |
| Fecha de autorización | 15 de diciembre de 2023 | | | |

IMPORTANTE: El valor de un Fondo de Inversión, cualquiera que sea su política de inversión, está sujeta a la fluctuación de los mercados, por lo que el inversionista puede obtener ganancias o pérdidas.

OBJETIVO DE INVERSIÓN El Fondo invertirá en Valores Gubernamentales de corto plazo denominados en pesos y/o en UDIS, pudiendo también invertir en este tipo de valores de mediano y largo plazo pero en una proporción menor, el Fondo es de corto plazo. El Fondo está enfocado a inversionistas que buscan optimizar los recursos disponibles o líquidos bajo una perspectiva de por lo menos seis meses de permanencia. No existe un plazo de permanencia obligatorio, sin embargo, el plazo sugerido por el Fondo es de por lo menos seis meses.

INFORMACIÓN RELEVANTE

Los principales riesgos a los que está expuesto el fondo son: * Riesgo de liquidez bajo, debido a que los valores que integran el fondo son de deuda con un alto volumen de operación y la inversión en valores de fácil realización y/o con vencimiento menor a 3 meses es de mínimo el 60% del total de la cartera, sin embargo la pérdida potencial que pudiera provocarse por la venta anticipada o forzada de valores en los que invierta el Fondo, a descuentos inusuales para hacer frente a sus obligaciones de recompra podría generar una minusvalía el precio del mismo.

* Riesgo de mercado bajo, dado que el fondo es de corto plazo con alta exposición en valores gubernamentales, el principal riesgo está asociado al alza de la tasa de interés, resultando así en una disminución del valor del fondo.

“Los fondos de inversión no cuentan con asamblea de accionistas, consejo de administración o comisario:

•Las funciones de la asamblea de accionistas, así como las actividades del consejo de administración están encomendadas a Principal Fondos de Inversión, S.A. de C.V., Operadora de Fondos de Inversión

•La vigilancia del fondo de inversión está asignada al contralor normativo de dicha sociedad operadora”

Valor en Riesgo (VaR) de la cartera de inversión respecto de sus activos netos:

0.15% con una probabilidad de 95%.

La pérdida que en un escenario pesimista (5 en 100 veces) puede enfrentar el Fondo de inversión en un lapso de 1 día, es de 1.50 pesos por cada 1,000 invertidos. (Este dato es solo una estimación, las expectativas de pérdida podrían ser mayores, incluso por el monto total de la inversión realizada y es válida únicamente en condiciones normales de mercado).

DESEMPEÑO HISTÓRICO

Serie: "F3"

Índice de Referencia: PiPFondeo-G 5% + PiPG-Fix1M 52% + PiPG-Fix3M 24% + PiPG-Fix6M 19%

Tabla de Rendimientos nominales anualizados

| | Último mes % | Últimos 3 meses % | Últimos 12 meses % | Mes Rendimiento más bajo (Últimos 12 meses) | Mes Rendimiento más alto (Últimos 12 meses) |
|--------------------------------------|--------------|-------------------|--------------------|---|---|
| Rendimiento Bruto | 11.50% | 11.42% | 11.79% | 11.03% | 13.24% |
| Rendimiento Neto | 9.49% | 9.41% | 9.83% | 9.03% | 11.31% |
| Tasa libre de riesgo (Cetes 28 días) | 11.82% | 11.73% | 11.74% | 11.29% | 12.25% |
| Índice referencia | 11.72% | 11.80% | 11.94% | 11.64% | 12.34% |

El rendimiento neto es después de comisiones y el que obtuvo el inversionista en el periodo.

La tasa libre de riesgo es una tasa que no incluye descuentos por comisiones, impuestos o cualquier otro gasto.

* El desempeño del Fondo de Inversión en el pasado no es indicativo del desempeño que la inversión tendrá en el futuro.

RÉGIMEN Y POLÍTICA DE INVERSIÓN

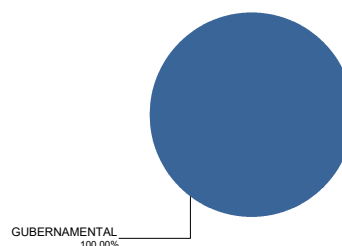
- a) El Fondo sigue una estrategia de administración activa.
- b) Invertirá el 100% en instrumentos clasificados como “Valores Gubernamentales”.
- c) Invertirá en valores denominados en moneda nacional y/o en UDIS de la más alta calidad crediticia considerando el primer nivel que otorgue una agencia calificadora.
- d) El índice de referencia del Fondo es el conformado por: PiPFondeo-G 5%, PiPG-Fix1M 52%, PiPG-Fix3M 24% y PiPG-Fix6M 19%.
- e) El Fondo no invertirá en activos emitidos por Fondos del mismo Consorcio o Grupo Empresarial al que pertenece la sociedad Operadora.
- f) El Fondo realizará operaciones de préstamo de valores en calidad de prestamista y, no realizará operaciones con derivados.
- g) El Fondo no celebrará operaciones con valores estructurados, certificados bursátiles fiduciarios o valores respaldados por activos.

COMPOSICIÓN DE LA CARTERA DE INVERSIÓN

Principales inversiones al mes de mayo 2024

| Clave de Pizarra | Activo objeto de inversión | | | Monto Miles de \$ | % |
|----------------------|----------------------------|-------------------|---------|-------------------|------------|
| | Emisora | Nombre/Subyacente | Tipo | | |
| CETES 241114 | CETES | CETES | DEUDA | 3,535,944 | 11.90 |
| CETES 240808 | CETES | CETES | DEUDA | 2,886,357 | 9.71 |
| CETES 241031 | CETES | CETES | DEUDA | 2,479,481 | 8.34 |
| CETES 240711 | CETES | CETES | DEUDA | 2,257,985 | 7.60 |
| CETES 250206 | CETES | CETES | DEUDA | 1,856,030 | 6.25 |
| CETES 241017 | CETES | CETES | DEUDA | 1,519,255 | 5.11 |
| BPAG91 250430 | BPAG91 | BPAG91 | REPORTO | 1,121,032 | 3.77 |
| BONDESF 250116 | Bonos Desarrollo GF | BONDESF | DEUDA | 805,777 | 2.71 |
| BPAG28 250508 | BPAG28 | BPAG28 | DEUDA | 787,326 | 2.65 |
| CETES 240801 | CETES | CETES | DEUDA | 756,237 | 2.54 |
| Cartera Total | | | | 29,719,822 | 100 |

Por sector de actividad económica



Pagadas por el cliente

| Concepto | Serie "F3" | | Serie más representativa "F3" | |
|--|--------------|---------------|-------------------------------|---------------|
| | % | \$ | % | \$ |
| Incumplimiento plazo mínimo de permanencia | 0.00% | \$0.00 | 0.00% | \$0.00 |
| Incumplimiento saldo mínimo de inversión | 0.00% | \$0.00 | 0.00% | \$0.00 |
| Compra de acciones | 0.00% | \$0.00 | 0.00% | \$0.00 |
| Venta de acciones | 0.00% | \$0.00 | 0.00% | \$0.00 |
| Servicios por asesoría | 0.00% | \$0.00 | 0.00% | \$0.00 |
| Servicio administración de acciones | 0.00% | \$0.00 | 0.00% | \$0.00 |
| Otras | 0.00% | \$0.00 | 0.00% | \$0.00 |
| Total | 0.00% | \$0.00 | 0.00% | \$0.00 |

Consultar detalle de comisiones en la guía de servicios de inversión.

Pagadas por el Fondo de inversión

| Concepto | Serie "F3" | | Serie más representativa "F3" | |
|---|-------------|--------------|-------------------------------|--------------|
| | % | \$ | % | \$ |
| Administración de activos* | 1.45 | 14.50 | 1.45 | 14.50 |
| Administración de activos / sobre desempeño | 0.00 | 0.00 | 0.00 | 0.00 |
| Distribución de acciones | 0.00 | 0.00 | 0.00 | 0.00 |
| Valuación de acciones | 0.00 | 0.00 | 0.00 | 0.00 |
| Depósito de activos objeto de inversión | 0.00 | 0.00 | 0.00 | 0.00 |
| Depósito de acciones | 0.00 | 0.00 | 0.00 | 0.00 |
| Contabilidad | 0.00 | 0.00 | 0.00 | 0.00 |
| Otras | 0.02 | 0.20 | 0.02 | 0.20 |
| Total | 1.47 | 14.70 | 1.47 | 14.70 |

Monto por cada \$1,000 pesos invertidos.

Algunos prestadores de servicios pueden establecer acuerdos con el Fondo de Inversión y ofrecerle descuentos por sus servicios. Para conocer de su existencia y el posible beneficio para usted, pregunte con su distribuidor.

El prospecto de información contiene un mayor detalle de los conflictos de intereses a los que pudiera estar sujeto cualquier prestador de servicios del Fondo de Inversión.

POLÍTICAS DE COMPRA Y VENTA DE ACCIONES

| | | | |
|-----------------------------|--|---------------------|--|
| Plazo mínimo de permanencia | No Aplica. | Liquidez | Diaria. |
| Recepción de órdenes | Todos los días hábiles. | Horario | De las 8:30 hrs. hasta las 14:00 hrs. |
| Ejecución de operaciones | Mismo día de la recepción de la orden. | Límites de recompra | Hasta el 40% de las acciones en circulación diarias. |
| Liquidación de operaciones | Mismo día de la ejecución. | Diferencial* | No se ha aplicado el diferencial. |

* El Fondo de Inversión ante condiciones desordenadas del mercado u operaciones inusuales podrá aplicar al precio de valuación de sus acciones, el diferencial que haya determinado previamente, a favor de quienes permanecen en el Fondo.

PRESTADORES DE SERVICIOS

| | |
|-------------------------|---|
| Operadora | Principal Fondos de Inversión, S.A. de C.V., Operadora de Fondos de Inversión, Principal Grupo Financiero |
| Distribuidora(s) | <ul style="list-style-type: none"> Principal Fondos de Inversión, S.A. de C.V., Operadora de Fondos de Inversión Banca Mifel, S.A., Institución de Banca Múltiple, Grupo Financiero Mifel Banco Credit Suisse México, S.A., Institución de Banca Múltiple, GFCSM Banco del Bajío, S.A., Institución de Banca Múltiple Banco Regional, S.A., Institución de Banca Múltiple, Banregio Grupo Financiero Casa de Bolsa Ve por Más, S.A. de C.V., Grupo Financiero Ve por Más CI Casa de Bolsa, S.A. de C.V. Compass Investments de México, S.A. de C.V., Soc. Op. de Fondos de Inversión Fóndika, S.A. de C.V., Distribuidora de Acciones de Fondos de Inversión GBM Grupo Bursátil Mexicano, S.A. de C.V., Casa de Bolsa Intercam Fondos, S.A. de C.V., Soc. Op. de Fondos de Inversión, Intercam Gpo. Fin. Invermerica Distribuidora de Fondos, S.A. de C.V., Soc. Dist. Int. de Accs. de F. Inv. Kuspit Casa de Bolsa, S.A. de C.V. J.P. Morgan Casa de Bolsa, S.A. de C.V., J.P. Morgan Grupo Financiero Más Fondos, S.A. de C.V., Sociedad Operadora de Fondos de Inversión Monex Casa de Bolsa, S.A. de C.V., Monex Grupo Financiero O'Rourke & Asociados, S.A. de C.V., Soc. Dist. de Accs. de Fondos de Inversión Skandia Operadora de Fondos, S.A. de C.V., Soc. Op. de Fondos de Inversión UBS Casa de Bolsa, S.A. de C.V. Vector Casa de Bolsa, S.A. de C.V. |
| Valuadora | Operadora COVAF, S.A. de C.V., Soc. Operadora Limitada de Fondos de Inversión |
| Calificadora | Moody's Local MX S.A. de C.V., I.C.V. |

ADVERTENCIAS

Las inversiones realizadas en el Fondo de Inversión no se encuentran protegidas ni garantizadas por el Gobierno Federal ni las entidades de la administración pública paraestatal.

La autorización de los prospectos de información al público inversionista no implica certificación sobre la bondad de las acciones que emitan o sobre la solvencia, liquidez, calidad crediticia o desempeño futuro de los fondos, ni de los Activos Objeto de Inversión que conforman su cartera.

Ningún intermediario financiero, apoderado para celebrar operaciones con el público o cualquier persona, está autorizado para proporcionar información o hacer declaración alguna adicional al contenido del documento con información clave para la inversión, por lo que deberán entenderse como no autorizadas por el Fondo de Inversión.

Para mayor información, visite la página electrónica de la sociedad operadora que administra al Fondo de inversión y/o sociedad distribuidora(s), donde podrá consultar el prospecto de información al público inversionista actualizado del Fondo de inversión, así como la información actualizada sobre la cartera de inversiones.

El presente documento y el prospecto de información al público inversionista, son los únicos documentos de venta que reconoce el Fondo de inversión como válidos

CENTRO DE ATENCIÓN AL CLIENTE

| | |
|--------------------------|--------------------------------|
| Contacto | servicioclientes@principal.com |
| Número telefónico | 81 8056 4624 |
| Horario | 8:00 a 18:00 hrs. |

PÁGINA(S) ELECTRÓNICA(S)

| | | | |
|-------------------------|------------------------|-----------------------------|---------------------|
| Operadora | www.principal.com.mx | | |
| Distribuidora(s) | www.principal.com.mx | http://cgcompass.com/mexico | |
| | www.mifel.com.mx | www.fondika.com | www.masfondos.com |
| | www.credit-suisse.com | https://gbm.com | www.monex.com.mx |
| | www.bb.com.mx | www.intercam.com.mx | www.oafondos.com.mx |
| | www.banregio.com | www.invermerica.com | www.skandia.com.mx |
| | www.cb.vepormas.com.mx | https://kuspit.com | www.ubs.com.mx |
| | www.cicb.com.mx | www.jpmorgan.com | www.vector.com.mx |

| | | | | |
|-----------------------|---|--------------------------|----------------------|---|
| Tipo | Fondo de Inversión en Instrumentos de Deuda | Clase y serie accionaria | Posibles adquirentes | Montos mínimos de inversión (\$) |
| Categoría | IDCPGUB - Corto Plazo Gubernamental | | | |
| Clave de pizarra | PRINFGU | | | |
| Calificación | AAAf.mx, MRA1.mx | | | |
| Fecha de autorización | 15 de diciembre de 2023 | F4 | Personas Físicas | Serie por criterios de servicios de inversión |

IMPORTANTE: El valor de un Fondo de Inversión, cualquiera que sea su política de inversión, está sujeta a la fluctuación de los mercados, por lo que el inversionista puede obtener ganancias o pérdidas.

OBJETIVO DE INVERSIÓN El Fondo invertirá en Valores Gubernamentales de corto plazo denominados en pesos y/o en UDIS, pudiendo también invertir en este tipo de valores de mediano y largo plazo pero en una proporción menor, el Fondo es de corto plazo. El Fondo está enfocado a inversionistas que buscan optimizar los recursos disponibles o líquidos bajo una perspectiva de por lo menos seis meses de permanencia. No existe un plazo de permanencia obligatorio, sin embargo, el plazo sugerido por el Fondo es de por lo menos seis meses.

INFORMACIÓN RELEVANTE

Los principales riesgos a los que está expuesto el fondo son: * Riesgo de liquidez bajo, debido a que los valores que integran el fondo son de deuda con un alto volumen de operación y la inversión en valores de fácil realización y/o con vencimiento menor a 3 meses es de mínimo el 60% del total de la cartera, sin embargo la pérdida potencial que pudiera provocarse por la venta anticipada o forzada de valores en los que invierta el Fondo, a descuentos inusuales para hacer frente a sus obligaciones de recompra podría generar una minusvalía el precio del mismo.

* Riesgo de mercado bajo, dado que el fondo es de corto plazo con alta exposición en valores gubernamentales, el principal riesgo está asociado al alza de la tasa de interés, resultando así en una disminución del valor del fondo.

“Los fondos de inversión no cuentan con asamblea de accionistas, consejo de administración o comisario:

•Las funciones de la asamblea de accionistas, así como las actividades del consejo de administración están encomendadas a Principal Fondos de Inversión, S.A. de C.V., Operadora de Fondos de Inversión

•La vigilancia del fondo de inversión está asignada al contralor normativo de dicha sociedad operadora”

Valor en Riesgo (VaR) de la cartera de inversión respecto de sus activos netos:

0.15% con una probabilidad de 95%.

La pérdida que en un escenario pesimista (5 en 100 veces) puede enfrentar el Fondo de inversión en un lapso de 1 día, es de 1.50 pesos por cada 1,000 invertidos. (Este dato es solo una estimación, las expectativas de pérdida podrían ser mayores, incluso por el monto total de la inversión realizada y es válida únicamente en condiciones normales de mercado).

DESEMPEÑO HISTÓRICO

Serie: "F4"

Índice de Referencia: PiPFondeo-G 5% + PiPG-Fix1M 52% + PiPG-Fix3M 24% + PiPG-Fix6M 19%

Tabla de Rendimientos nominales anualizados

| | Último mes % | Últimos 3 meses % | Últimos 12 meses % | Mes Rendimiento más bajo (Últimos 12 meses) | Mes Rendimiento más alto (Últimos 12 meses) |
|--------------------------------------|--------------|-------------------|--------------------|---|---|
| Rendimiento Bruto | 11.50% | 11.42% | 11.79% | 11.03% | 13.24% |
| Rendimiento Neto | 10.21% | 10.13% | 10.60% | 9.74% | 12.11% |
| Tasa libre de riesgo (Cetes 28 días) | 11.82% | 11.73% | 11.74% | 11.29% | 12.25% |
| Índice referencia | 11.72% | 11.80% | 11.94% | 11.64% | 12.34% |

El rendimiento neto es después de comisiones y el que obtuvo el inversionista en el periodo.

La tasa libre de riesgo es una tasa que no incluye descuentos por comisiones, impuestos o cualquier otro gasto.

* El desempeño del Fondo de Inversión en el pasado no es indicativo del desempeño que la inversión tendrá en el futuro.

RÉGIMEN Y POLÍTICA DE INVERSIÓN

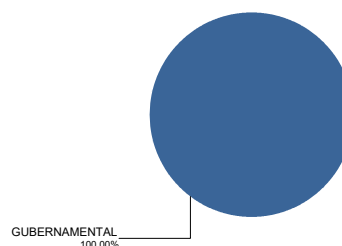
- a) El Fondo sigue una estrategia de administración activa.
- b) Invertirá el 100% en instrumentos clasificados como “Valores Gubernamentales”.
- c) Invertirá en valores denominados en moneda nacional y/o en UDIS de la más alta calidad crediticia considerando el primer nivel que otorgue una agencia calificadora.
- d) El índice de referencia del Fondo es el conformado por: PiPFondeo-G 5%, PiPG-Fix1M 52%, PiPG-Fix3M 24% y PiPG-Fix6M 19%.
- e) El Fondo no invertirá en activos emitidos por Fondos del mismo Consorcio o Grupo Empresarial al que pertenece la sociedad Operadora.
- f) El Fondo realizará operaciones de préstamo de valores en calidad de prestamista y, no realizará operaciones con derivados.
- g) El Fondo no celebrará operaciones con valores estructurados, certificados bursátiles fiduciarios o valores respaldados por activos.

COMPOSICIÓN DE LA CARTERA DE INVERSIÓN

Principales inversiones al mes de mayo 2024

| Clave de Pizarra | Activo objeto de inversión | | | Monto Miles de \$ | % |
|----------------------|----------------------------|-------------------|---------|-------------------|------------|
| | Emisora | Nombre/Subyacente | Tipo | | |
| CETES 241114 | CETES | CETES | DEUDA | 3,535,944 | 11.90 |
| CETES 240808 | CETES | CETES | DEUDA | 2,886,357 | 9.71 |
| CETES 241031 | CETES | CETES | DEUDA | 2,479,481 | 8.34 |
| CETES 240711 | CETES | CETES | DEUDA | 2,257,985 | 7.60 |
| CETES 250206 | CETES | CETES | DEUDA | 1,856,030 | 6.25 |
| CETES 241017 | CETES | CETES | DEUDA | 1,519,255 | 5.11 |
| BPAG91 250430 | BPAG91 | BPAG91 | REPORTO | 1,121,032 | 3.77 |
| BONDESF 250116 | Bonos Desarrollo GF | BONDESF | DEUDA | 805,777 | 2.71 |
| BPAG28 250508 | BPAG28 | BPAG28 | DEUDA | 787,326 | 2.65 |
| CETES 240801 | CETES | CETES | DEUDA | 756,237 | 2.54 |
| Cartera Total | | | | 29,719,822 | 100 |

Por sector de actividad económica



Pagadas por el cliente

| Concepto | Serie "F4" | | Serie más representativa "F3" | |
|--|--------------|---------------|-------------------------------|---------------|
| | % | \$ | % | \$ |
| Incumplimiento plazo mínimo de permanencia | 0.00% | \$0.00 | 0.00% | \$0.00 |
| Incumplimiento saldo mínimo de inversión | 0.00% | \$0.00 | 0.00% | \$0.00 |
| Compra de acciones | 0.00% | \$0.00 | 0.00% | \$0.00 |
| Venta de acciones | 0.00% | \$0.00 | 0.00% | \$0.00 |
| Servicios por asesoría | 0.00% | \$0.00 | 0.00% | \$0.00 |
| Servicio administración de acciones | 0.00% | \$0.00 | 0.00% | \$0.00 |
| Otras | 0.00% | \$0.00 | 0.00% | \$0.00 |
| Total | 0.00% | \$0.00 | 0.00% | \$0.00 |

Consultar detalle de comisiones en la guía de servicios de inversión.

Pagadas por el Fondo de inversión

| Concepto | Serie "F4" | | Serie más representativa "F3" | |
|---|-------------|-------------|-------------------------------|--------------|
| | % | \$ | % | \$ |
| Administración de activos* | 0.95 | 9.50 | 1.45 | 14.50 |
| Administración de activos / sobre desempeño | 0.00 | 0.00 | 0.00 | 0.00 |
| Distribución de acciones | 0.00 | 0.00 | 0.00 | 0.00 |
| Valuación de acciones | 0.00 | 0.00 | 0.00 | 0.00 |
| Depósito de activos objeto de inversión | 0.00 | 0.00 | 0.00 | 0.00 |
| Depósito de acciones | 0.00 | 0.00 | 0.00 | 0.00 |
| Contabilidad | 0.00 | 0.00 | 0.00 | 0.00 |
| Otras | 0.02 | 0.20 | 0.02 | 0.20 |
| Total | 0.97 | 9.70 | 1.47 | 14.70 |

Monto por cada \$1,000 pesos invertidos.

Algunos prestadores de servicios pueden establecer acuerdos con el Fondo de Inversión y ofrecerle descuentos por sus servicios. Para conocer de su existencia y el posible beneficio para usted, pregunte con su distribuidor.

El prospecto de información contiene un mayor detalle de los conflictos de intereses a los que pudiera estar sujeto cualquier prestador de servicios del Fondo de Inversión.

POLÍTICAS DE COMPRA Y VENTA DE ACCIONES

| | | | |
|-----------------------------|--|---------------------|--|
| Plazo mínimo de permanencia | No Aplica. | Liquidez | Diaria. |
| Recepción de órdenes | Todos los días hábiles. | Horario | De las 8:30 hrs. hasta las 14:00 hrs. |
| Ejecución de operaciones | Mismo día de la recepción de la orden. | Límites de recompra | Hasta el 40% de las acciones en circulación diarias. |
| Liquidación de operaciones | Mismo día de la ejecución. | Diferencial* | No se ha aplicado el diferencial. |

* El Fondo de Inversión ante condiciones desordenadas del mercado u operaciones inusuales podrá aplicar al precio de valuación de sus acciones, el diferencial que haya determinado previamente, a favor de quienes permanecen en el Fondo.

PRESTADORES DE SERVICIOS

| | |
|-------------------------|---|
| Operadora | Principal Fondos de Inversión, S.A. de C.V., Operadora de Fondos de Inversión, Principal Grupo Financiero |
| Distribuidora(s) | <ul style="list-style-type: none"> Principal Fondos de Inversión, S.A. de C.V., Operadora de Fondos de Inversión Banca Mifel, S.A., Institución de Banca Múltiple, Grupo Financiero Mifel Banco Credit Suisse México, S.A., Institución de Banca Múltiple, GFCSM Banco del Bajío, S.A., Institución de Banca Múltiple Banco Regional, S.A., Institución de Banca Múltiple, Banregio Grupo Financiero Casa de Bolsa Ve por Más, S.A. de C.V., Grupo Financiero Ve por Más CI Casa de Bolsa, S.A. de C.V. Compass Investments de México, S.A. de C.V., Soc. Op. de Fondos de Inversión Fóndika, S.A. de C.V., Distribuidora de Acciones de Fondos de Inversión GBM Grupo Bursátil Mexicano, S.A. de C.V., Casa de Bolsa Intercam Fondos, S.A. de C.V., Soc. Op. de Fondos de Inversión, Intercam Gpo. Fin. Invermerica Distribuidora de Fondos, S.A. de C.V., Soc. Dist. Int. de Accs. de F. Inv. Kuspit Casa de Bolsa, S.A. de C.V. J.P. Morgan Casa de Bolsa, S.A. de C.V., J.P. Morgan Grupo Financiero Más Fondos, S.A. de C.V., Sociedad Operadora de Fondos de Inversión Monex Casa de Bolsa, S.A. de C.V., Monex Grupo Financiero O'Rourke & Asociados, S.A. de C.V., Soc. Dist. de Accs. de Fondos de Inversión Skandia Operadora de Fondos, S.A. de C.V., Soc. Op. de Fondos de Inversión UBS Casa de Bolsa, S.A. de C.V. Vector Casa de Bolsa, S.A. de C.V. |
| Valuadora | Operadora COVAF, S.A. de C.V., Soc. Operadora Limitada de Fondos de Inversión |
| Calificadora | Moody's Local MX S.A. de C.V., I.C.V. |

ADVERTENCIAS

Las inversiones realizadas en el Fondo de Inversión no se encuentran protegidas ni garantizadas por el Gobierno Federal ni las entidades de la administración pública paraestatal.

La autorización de los prospectos de información al público inversionista no implica certificación sobre la bondad de las acciones que emitan o sobre la solvencia, liquidez, calidad crediticia o desempeño futuro de los fondos, ni de los Activos Objeto de Inversión que conforman su cartera.

Ningún intermediario financiero, apoderado para celebrar operaciones con el público o cualquier persona, está autorizado para proporcionar información o hacer declaración alguna adicional al contenido del documento con información clave para la inversión, por lo que deberán entenderse como no autorizadas por el Fondo de Inversión.

Para mayor información, visite la página electrónica de la sociedad operadora que administra al Fondo de inversión y/o sociedad distribuidora(s), donde podrá consultar el prospecto de información al público inversionista actualizado del Fondo de inversión, así como la información actualizada sobre la cartera de inversiones.

El presente documento y el prospecto de información al público inversionista, son los únicos documentos de venta que reconoce el Fondo de inversión como válidos

CENTRO DE ATENCIÓN AL CLIENTE

| | |
|--------------------------|--------------------------------|
| Contacto | servicioclientes@principal.com |
| Número telefónico | 81 8056 4624 |
| Horario | 8:00 a 18:00 hrs. |

PÁGINA(S) ELECTRÓNICA(S)

| | | | |
|-------------------------|------------------------|-----------------------------|---------------------|
| Operadora | www.principal.com.mx | | |
| Distribuidora(s) | www.principal.com.mx | http://cgcompass.com/mexico | |
| | www.mifel.com.mx | www.fondika.com | www.masfondos.com |
| | www.credit-suisse.com | https://gbm.com | www.monex.com.mx |
| | www.bb.com.mx | www.intercam.com.mx | www.oafondos.com.mx |
| | www.banregio.com | www.invermerica.com | www.skandia.com.mx |
| | www.cb.vepormas.com.mx | https://kuspit.com | www.ubs.com.mx |
| | www.cicb.com.mx | www.jpmorgan.com | www.vector.com.mx |

| | | | | |
|-----------------------|---|--------------------------|----------------------|---|
| Tipo | Fondo de Inversión en Instrumentos de Deuda | Clase y serie accionaria | Posibles adquirentes | Montos mínimos de inversión (\$) |
| Categoría | IDCPGUB - Corto Plazo Gubernamental | F5 | Personas Físicas | Serie por criterios de servicios de inversión |
| Clave de pizarra | PRINFGU | | | |
| Calificación | AAAf.mx, MRA1.mx | | | |
| Fecha de autorización | 15 de diciembre de 2023 | | | |

IMPORTANTE: El valor de un Fondo de Inversión, cualquiera que sea su política de inversión, está sujeta a la fluctuación de los mercados, por lo que el inversionista puede obtener ganancias o pérdidas.

OBJETIVO DE INVERSIÓN El Fondo invertirá en Valores Gubernamentales de corto plazo denominados en pesos y/o en UDIS, pudiendo también invertir en este tipo de valores de mediano y largo plazo pero en una proporción menor, el Fondo es de corto plazo. El Fondo está enfocado a inversionistas que buscan optimizar los recursos disponibles o líquidos bajo una perspectiva de por lo menos seis meses de permanencia. No existe un plazo de permanencia obligatorio, sin embargo, el plazo sugerido por el Fondo es de por lo menos seis meses.

INFORMACIÓN RELEVANTE

Los principales riesgos a los que está expuesto el fondo son: * Riesgo de liquidez bajo, debido a que los valores que integran el fondo son de deuda con un alto volumen de operación y la inversión en valores de fácil realización y/o con vencimiento menor a 3 meses es de mínimo el 60% del total de la cartera, sin embargo la pérdida potencial que pudiera provocarse por la venta anticipada o forzada de valores en los que invierta el Fondo, a descuentos inusuales para hacer frente a sus obligaciones de recompra podría generar una minusvalía el precio del mismo.

* Riesgo de mercado bajo, dado que el fondo es de corto plazo con alta exposición en valores gubernamentales, el principal riesgo está asociado al alza de la tasa de interés, resultando así en una disminución del valor del fondo.

“Los fondos de inversión no cuentan con asamblea de accionistas, consejo de administración o comisario:

•Las funciones de la asamblea de accionistas, así como las actividades del consejo de administración están encomendadas a Principal Fondos de Inversión, S.A. de C.V., Operadora de Fondos de Inversión

•La vigilancia del fondo de inversión está asignada al contralor normativo de dicha sociedad operadora”

Valor en Riesgo (VaR) de la cartera de inversión respecto de sus activos netos:

0.15% con una probabilidad de 95%.

La pérdida que en un escenario pesimista (5 en 100 veces) puede enfrentar el Fondo de inversión en un lapso de 1 día, es de 1.50 pesos por cada 1,000 invertidos. (Este dato es solo una estimación, las expectativas de pérdida podrían ser mayores, incluso por el monto total de la inversión realizada y es válida únicamente en condiciones normales de mercado).

DESEMPEÑO HISTÓRICO

Serie: "F5"

Índice de Referencia: PiPFondeo-G 5% + PiPG-Fix1M 52% + PiPG-Fix3M 24% + PiPG-Fix6M 19%

Tabla de Rendimientos nominales anualizados

| | Último mes % | Últimos 3 meses % | Últimos 12 meses % | Mes Rendimiento más bajo (Últimos 12 meses) | Mes Rendimiento más alto (Últimos 12 meses) |
|--------------------------------------|--------------|-------------------|--------------------|---|---|
| Rendimiento Bruto | 11.50% | 11.42% | 11.79% | 11.03% | 13.24% |
| Rendimiento Neto | 10.83% | 10.75% | 11.21% | 10.36% | 12.71% |
| Tasa libre de riesgo (Cetes 28 días) | 11.82% | 11.73% | 11.74% | 11.29% | 12.25% |
| Índice referencia | 11.72% | 11.80% | 11.94% | 11.64% | 12.34% |

El rendimiento neto es después de comisiones y el que obtuvo el inversionista en el periodo.

La tasa libre de riesgo es una tasa que no incluye descuentos por comisiones, impuestos o cualquier otro gasto.

* El desempeño del Fondo de Inversión en el pasado no es indicativo del desempeño que la inversión tendrá en el futuro.

RÉGIMEN Y POLÍTICA DE INVERSIÓN

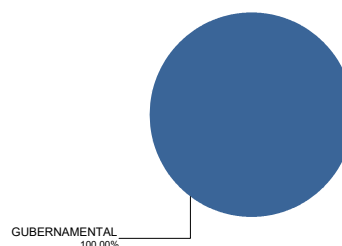
- a) El Fondo sigue una estrategia de administración activa.
- b) Invertirá el 100% en instrumentos clasificados como “Valores Gubernamentales”.
- c) Invertirá en valores denominados en moneda nacional y/o en UDIS de la más alta calidad crediticia considerando el primer nivel que otorgue una agencia calificadora.
- d) El índice de referencia del Fondo es el conformado por: PiPFondeo-G 5%, PiPG-Fix1M 52%, PiPG-Fix3M 24% y PiPG-Fix6M 19%.
- e) El Fondo no invertirá en activos emitidos por Fondos del mismo Consorcio o Grupo Empresarial al que pertenece la sociedad Operadora.
- f) El Fondo realizará operaciones de préstamo de valores en calidad de prestamista y, no realizará operaciones con derivados.
- g) El Fondo no celebrará operaciones con valores estructurados, certificados bursátiles fiduciarios o valores respaldados por activos.

COMPOSICIÓN DE LA CARTERA DE INVERSIÓN

Principales inversiones al mes de mayo 2024

| Clave de Pizarra | Activo objeto de inversión | | | Monto Miles de \$ | % |
|----------------------|----------------------------|-------------------|---------|-------------------|------------|
| | Emisora | Nombre/Subyacente | Tipo | | |
| CETES 241114 | CETES | CETES | DEUDA | 3,535,944 | 11.90 |
| CETES 240808 | CETES | CETES | DEUDA | 2,886,357 | 9.71 |
| CETES 241031 | CETES | CETES | DEUDA | 2,479,481 | 8.34 |
| CETES 240711 | CETES | CETES | DEUDA | 2,257,985 | 7.60 |
| CETES 250206 | CETES | CETES | DEUDA | 1,856,030 | 6.25 |
| CETES 241017 | CETES | CETES | DEUDA | 1,519,255 | 5.11 |
| BPAG91 250430 | BPAG91 | BPAG91 | REPORTO | 1,121,032 | 3.77 |
| BONDESF 250116 | Bonos Desarrollo GF | BONDESF | DEUDA | 805,777 | 2.71 |
| BPAG28 250508 | BPAG28 | BPAG28 | DEUDA | 787,326 | 2.65 |
| CETES 240801 | CETES | CETES | DEUDA | 756,237 | 2.54 |
| Cartera Total | | | | 29,719,822 | 100 |

Por sector de actividad económica



Pagadas por el cliente

| Concepto | Serie "F5" | | Serie más representativa "F3" | |
|--|--------------|---------------|-------------------------------|---------------|
| | % | \$ | % | \$ |
| Incumplimiento plazo mínimo de permanencia | 0.00% | \$0.00 | 0.00% | \$0.00 |
| Incumplimiento saldo mínimo de inversión | 0.00% | \$0.00 | 0.00% | \$0.00 |
| Compra de acciones | 0.00% | \$0.00 | 0.00% | \$0.00 |
| Venta de acciones | 0.00% | \$0.00 | 0.00% | \$0.00 |
| Servicios por asesoría | 0.00% | \$0.00 | 0.00% | \$0.00 |
| Servicio administración de acciones | 0.00% | \$0.00 | 0.00% | \$0.00 |
| Otras | 0.00% | \$0.00 | 0.00% | \$0.00 |
| Total | 0.00% | \$0.00 | 0.00% | \$0.00 |

Consultar detalle de comisiones en la guía de servicios de inversión.

Pagadas por el Fondo de inversión

| Concepto | Serie "F5" | | Serie más representativa "F3" | |
|---|-------------|-------------|-------------------------------|--------------|
| | % | \$ | % | \$ |
| Administración de activos* | 0.50 | 5.00 | 1.45 | 14.50 |
| Administración de activos / sobre desempeño | 0.00 | 0.00 | 0.00 | 0.00 |
| Distribución de acciones | 0.00 | 0.00 | 0.00 | 0.00 |
| Valuación de acciones | 0.00 | 0.00 | 0.00 | 0.00 |
| Depósito de activos objeto de inversión | 0.00 | 0.00 | 0.00 | 0.00 |
| Depósito de acciones | 0.00 | 0.00 | 0.00 | 0.00 |
| Contabilidad | 0.00 | 0.00 | 0.00 | 0.00 |
| Otras | 0.02 | 0.20 | 0.02 | 0.20 |
| Total | 0.52 | 5.20 | 1.47 | 14.70 |

Monto por cada \$1,000 pesos invertidos.

Algunos prestadores de servicios pueden establecer acuerdos con el Fondo de Inversión y ofrecerle descuentos por sus servicios. Para conocer de su existencia y el posible beneficio para usted, pregunte con su distribuidor.

El prospecto de información contiene un mayor detalle de los conflictos de intereses a los que pudiera estar sujeto cualquier prestador de servicios del Fondo de Inversión.

POLÍTICAS DE COMPRA Y VENTA DE ACCIONES

| | | | |
|-----------------------------|--|---------------------|--|
| Plazo mínimo de permanencia | No Aplica. | Liquidez | Diaria. |
| Recepción de órdenes | Todos los días hábiles. | Horario | De las 8:30 hrs. hasta las 14:00 hrs. |
| Ejecución de operaciones | Mismo día de la recepción de la orden. | Límites de recompra | Hasta el 40% de las acciones en circulación diarias. |
| Liquidación de operaciones | Mismo día de la ejecución. | Diferencial* | No se ha aplicado el diferencial. |

* El Fondo de Inversión ante condiciones desordenadas del mercado u operaciones inusuales podrá aplicar al precio de valuación de sus acciones, el diferencial que haya determinado previamente, a favor de quienes permanecen en el Fondo.

PRESTADORES DE SERVICIOS

| | |
|-------------------------|---|
| Operadora | Principal Fondos de Inversión, S.A. de C.V., Operadora de Fondos de Inversión, Principal Grupo Financiero |
| Distribuidora(s) | <ul style="list-style-type: none"> Principal Fondos de Inversión, S.A. de C.V., Operadora de Fondos de Inversión Banca Mifel, S.A., Institución de Banca Múltiple, Grupo Financiero Mifel Banco Credit Suisse México, S.A., Institución de Banca Múltiple, GFCSM Banco del Bajío, S.A., Institución de Banca Múltiple Banco Regional, S.A., Institución de Banca Múltiple, Banregio Grupo Financiero Casa de Bolsa Ve por Más, S.A. de C.V., Grupo Financiero Ve por Más CI Casa de Bolsa, S.A. de C.V. Compass Investments de México, S.A. de C.V., Soc. Op. de Fondos de Inversión Fóndika, S.A. de C.V., Distribuidora de Acciones de Fondos de Inversión GBM Grupo Bursátil Mexicano, S.A. de C.V., Casa de Bolsa Intercam Fondos, S.A. de C.V., Soc. Op. de Fondos de Inversión, Intercam Gpo. Fin. Invermerica Distribuidora de Fondos, S.A. de C.V., Soc. Dist. Int. de Accs. de F. Inv. Kuspit Casa de Bolsa, S.A. de C.V. J.P. Morgan Casa de Bolsa, S.A. de C.V., J.P. Morgan Grupo Financiero Más Fondos, S.A. de C.V., Sociedad Operadora de Fondos de Inversión Monex Casa de Bolsa, S.A. de C.V., Monex Grupo Financiero O'Rourke & Asociados, S.A. de C.V., Soc. Dist. de Accs. de Fondos de Inversión Skandia Operadora de Fondos, S.A. de C.V., Soc. Op. de Fondos de Inversión UBS Casa de Bolsa, S.A. de C.V. Vector Casa de Bolsa, S.A. de C.V. |
| Valuadora | Operadora COVAF, S.A. de C.V., Soc. Operadora Limitada de Fondos de Inversión |
| Calificadora | Moody's Local MX S.A. de C.V., I.C.V. |

ADVERTENCIAS

Las inversiones realizadas en el Fondo de Inversión no se encuentran protegidas ni garantizadas por el Gobierno Federal ni las entidades de la administración pública paraestatal.

La autorización de los prospectos de información al público inversionista no implica certificación sobre la bondad de las acciones que emitan o sobre la solvencia, liquidez, calidad crediticia o desempeño futuro de los fondos, ni de los Activos Objeto de Inversión que conforman su cartera.

Ningún intermediario financiero, apoderado para celebrar operaciones con el público o cualquier persona, está autorizado para proporcionar información o hacer declaración alguna adicional al contenido del documento con información clave para la inversión, por lo que deberán entenderse como no autorizadas por el Fondo de Inversión.

Para mayor información, visite la página electrónica de la sociedad operadora que administra al Fondo de inversión y/o sociedad distribuidora(s), donde podrá consultar el prospecto de información al público inversionista actualizado del Fondo de inversión, así como la información actualizada sobre la cartera de inversiones.

El presente documento y el prospecto de información al público inversionista, son los únicos documentos de venta que reconoce el Fondo de inversión como válidos

CENTRO DE ATENCIÓN AL CLIENTE

| | |
|--------------------------|--------------------------------|
| Contacto | servicioclientes@principal.com |
| Número telefónico | 81 8056 4624 |
| Horario | 8:00 a 18:00 hrs. |

PÁGINA(S) ELECTRÓNICA(S)

| | | | |
|-------------------------|------------------------|-----------------------------|---------------------|
| Operadora | www.principal.com.mx | | |
| Distribuidora(s) | www.principal.com.mx | http://cgcompass.com/mexico | |
| | www.mifel.com.mx | www.fondika.com | www.masfondos.com |
| | www.credit-suisse.com | https://gbm.com | www.monex.com.mx |
| | www.bb.com.mx | www.intercam.com.mx | www.oafondos.com.mx |
| | www.banregio.com | www.invermerica.com | www.skandia.com.mx |
| | www.cb.vepormas.com.mx | https://kuspit.com | www.ubs.com.mx |
| | www.cicb.com.mx | www.jpmorgan.com | www.vector.com.mx |

| | | | | |
|-----------------------|---|--------------------------|----------------------|----------------------------------|
| Tipo | Fondo de Inversión en Instrumentos de Deuda | Clase y serie accionaria | Posibles adquirentes | Montos mínimos de inversión (\$) |
| Categoría | IDCPGUB - Corto Plazo Gubernamental | FB | Persona Física | N/A |
| Clave de pizarra | PRINFGU | | | |
| Calificación | AAAF.mx, MRA1.mx | | | |
| Fecha de autorización | 15 de diciembre de 2023 | | | |

IMPORTANTE: El valor de un Fondo de Inversión, cualquiera que sea su política de inversión, está sujeta a la fluctuación de los mercados, por lo que el inversionista puede obtener ganancias o pérdidas.

OBJETIVO DE INVERSIÓN El Fondo invertirá en Valores Gubernamentales de corto plazo denominados en pesos y/o en UDIS, pudiendo también invertir en este tipo de valores de mediano y largo plazo pero en una proporción menor, el Fondo es de corto plazo. El Fondo está enfocado a inversionistas que buscan optimizar los recursos disponibles o líquidos bajo una perspectiva de por lo menos seis meses de permanencia. No existe un plazo de permanencia obligatorio, sin embargo, el plazo sugerido por el Fondo es de por lo menos seis meses.

INFORMACIÓN RELEVANTE

Los principales riesgos a los que está expuesto el fondo son: * Riesgo de liquidez bajo, debido a que los valores que integran el fondo son de deuda con un alto volumen de operación y la inversión en valores de fácil realización y/o con vencimiento menor a 3 meses es de mínimo el 60% del total de la cartera, sin embargo la pérdida potencial que pudiera provocarse por la venta anticipada o forzada de valores en los que invierta el Fondo, a descuentos inusuales para hacer frente a sus obligaciones de recompra podría generar una minusvalía el precio del mismo.

* Riesgo de mercado bajo, dado que el fondo es de corto plazo con alta exposición en valores gubernamentales, el principal riesgo está asociado al alza de la tasa de interés, resultando así en una disminución del valor del fondo.

“Los fondos de inversión no cuentan con asamblea de accionistas, consejo de administración o comisario:

•Las funciones de la asamblea de accionistas, así como las actividades del consejo de administración están encomendadas a Principal Fondos de Inversión, S.A. de C.V., Operadora de Fondos de Inversión

•La vigilancia del fondo de inversión está asignada al contralor normativo de dicha sociedad operadora”

Valor en Riesgo (VaR) de la cartera de inversión respecto de sus activos netos:

0.15% con una probabilidad de 95%.

La pérdida que en un escenario pesimista (5 en 100 veces) puede enfrentar el Fondo de inversión en un lapso de 1 día, es de 1.50 pesos por cada 1,000 invertidos. (Este dato es solo una estimación, las expectativas de pérdida podrían ser mayores, incluso por el monto total de la inversión realizada y es válida únicamente en condiciones normales de mercado).

DESEMPEÑO HISTÓRICO

Serie: "FB"

Índice de Referencia: PiPFondeo-G 5% + PiPG-Fix1M 52% + PiPG-Fix3M 24% + PiPG-Fix6M 19%

Tabla de Rendimientos nominales anualizados

| | Último mes % | Últimos 3 meses % | Últimos 12 meses % | Mes Rendimiento más bajo (Últimos 12 meses) | Mes Rendimiento más alto (Últimos 12 meses) |
|--------------------------------------|--------------|-------------------|--------------------|---|---|
| Rendimiento Bruto | 11.50% | 11.42% | 11.79% | 11.03% | 13.24% |
| Rendimiento Neto | 10.56% | 10.48% | 10.86% | 10.09% | 12.31% |
| Tasa libre de riesgo (Cetes 28 días) | 11.82% | 11.73% | 11.74% | 11.29% | 12.25% |
| Índice referencia | 11.72% | 11.80% | 11.94% | 11.64% | 12.34% |

El rendimiento neto es después de comisiones y el que obtuvo el inversionista en el periodo.

La tasa libre de riesgo es una tasa que no incluye descuentos por comisiones, impuestos o cualquier otro gasto.

* El desempeño del Fondo de Inversión en el pasado no es indicativo del desempeño que la inversión tendrá en el futuro.

RÉGIMEN Y POLÍTICA DE INVERSIÓN

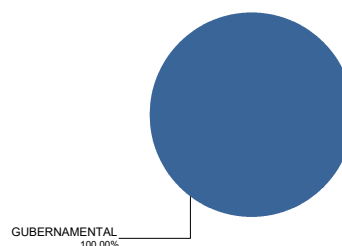
- a) El Fondo sigue una estrategia de administración activa.
- b) Invertirá el 100% en instrumentos clasificados como “Valores Gubernamentales”.
- c) Invertirá en valores denominados en moneda nacional y/o en UDIS de la más alta calidad crediticia considerando el primer nivel que otorgue una agencia calificadora.
- d) El índice de referencia del Fondo es el conformado por: PiPFondeo-G 5%, PiPG-Fix1M 52%, PiPG-Fix3M 24% y PiPG-Fix6M 19%.
- e) El Fondo no invertirá en activos emitidos por Fondos del mismo Consorcio o Grupo Empresarial al que pertenece la sociedad Operadora.
- f) El Fondo realizará operaciones de préstamo de valores en calidad de prestamista y, no realizará operaciones con derivados.
- g) El Fondo no celebrará operaciones con valores estructurados, certificados bursátiles fiduciarios o valores respaldados por activos.

COMPOSICIÓN DE LA CARTERA DE INVERSIÓN

Principales inversiones al mes de mayo 2024

| Clave de Pizarra | Activo objeto de inversión | | | Monto Miles de \$ | % |
|----------------------|----------------------------|-------------------|---------|-------------------|------------|
| | Emisora | Nombre/Subyacente | Tipo | | |
| CETES 241114 | CETES | CETES | DEUDA | 3,535,944 | 11.90 |
| CETES 240808 | CETES | CETES | DEUDA | 2,886,357 | 9.71 |
| CETES 241031 | CETES | CETES | DEUDA | 2,479,481 | 8.34 |
| CETES 240711 | CETES | CETES | DEUDA | 2,257,985 | 7.60 |
| CETES 250206 | CETES | CETES | DEUDA | 1,856,030 | 6.25 |
| CETES 241017 | CETES | CETES | DEUDA | 1,519,255 | 5.11 |
| BPAG91 250430 | BPAG91 | BPAG91 | REPORTO | 1,121,032 | 3.77 |
| BONDESF 250116 | Bonos Desarrollo GF | BONDESF | DEUDA | 805,777 | 2.71 |
| BPAG28 250508 | BPAG28 | BPAG28 | DEUDA | 787,326 | 2.65 |
| CETES 240801 | CETES | CETES | DEUDA | 756,237 | 2.54 |
| Cartera Total | | | | 29,719,822 | 100 |

Por sector de actividad económica



Pagadas por el cliente

| Concepto | Serie "FB" | | Serie más representativa "F3" | |
|--|--------------|---------------|-------------------------------|---------------|
| | % | \$ | % | \$ |
| Incumplimiento plazo mínimo de permanencia | 0.00% | \$0.00 | 0.00% | \$0.00 |
| Incumplimiento saldo mínimo de inversión | 0.00% | \$0.00 | 0.00% | \$0.00 |
| Compra de acciones | 0.00% | \$0.00 | 0.00% | \$0.00 |
| Venta de acciones | 0.00% | \$0.00 | 0.00% | \$0.00 |
| Servicios por asesoría | 0.00% | \$0.00 | 0.00% | \$0.00 |
| Servicio administración de acciones | 0.00% | \$0.00 | 0.00% | \$0.00 |
| Otras | 0.00% | \$0.00 | 0.00% | \$0.00 |
| Total | 0.00% | \$0.00 | 0.00% | \$0.00 |

Consultar detalle de comisiones en la guía de servicios de inversión.

Pagadas por el Fondo de inversión

| Concepto | Serie "FB" | | Serie más representativa "F3" | |
|---|-------------|-------------|-------------------------------|--------------|
| | % | \$ | % | \$ |
| Administración de activos* | 0.70 | 7.00 | 1.45 | 14.50 |
| Administración de activos / sobre desempeño | 0.00 | 0.00 | 0.00 | 0.00 |
| Distribución de acciones | 0.00 | 0.00 | 0.00 | 0.00 |
| Valuación de acciones | 0.00 | 0.00 | 0.00 | 0.00 |
| Depósito de activos objeto de inversión | 0.00 | 0.00 | 0.00 | 0.00 |
| Depósito de acciones | 0.00 | 0.00 | 0.00 | 0.00 |
| Contabilidad | 0.00 | 0.00 | 0.00 | 0.00 |
| Otras | 0.00 | 0.00 | 0.02 | 0.20 |
| Total | 0.70 | 7.00 | 1.47 | 14.70 |

Monto por cada \$1,000 pesos invertidos.

Algunos prestadores de servicios pueden establecer acuerdos con el Fondo de Inversión y ofrecerle descuentos por sus servicios. Para conocer de su existencia y el posible beneficio para usted, pregunte con su distribuidor.

El prospecto de información contiene un mayor detalle de los conflictos de intereses a los que pudiera estar sujeto cualquier prestador de servicios del Fondo de Inversión.

POLÍTICAS DE COMPRA Y VENTA DE ACCIONES

| | | | |
|-----------------------------|--|---------------------|--|
| Plazo mínimo de permanencia | No Aplica. | Liquidez | Diaria. |
| Recepción de órdenes | Todos los días hábiles. | Horario | De las 8:30 hrs. hasta las 14:00 hrs. |
| Ejecución de operaciones | Mismo día de la recepción de la orden. | Límites de recompra | Hasta el 40% de las acciones en circulación diarias. |
| Liquidación de operaciones | Mismo día de la ejecución. | Diferencial* | No se ha aplicado el diferencial. |

* El Fondo de Inversión ante condiciones desordenadas del mercado u operaciones inusuales podrá aplicar al precio de valuación de sus acciones, el diferencial que haya determinado previamente, a favor de quienes permanecen en el Fondo.

PRESTADORES DE SERVICIOS

| | |
|-------------------------|---|
| Operadora | Principal Fondos de Inversión, S.A. de C.V., Operadora de Fondos de Inversión, Principal Grupo Financiero |
| Distribuidora(s) | <ul style="list-style-type: none"> Principal Fondos de Inversión, S.A. de C.V., Operadora de Fondos de Inversión Banca Mifel, S.A., Institución de Banca Múltiple, Grupo Financiero Mifel Banco Credit Suisse México, S.A., Institución de Banca Múltiple, GFCSM Banco del Bajío, S.A., Institución de Banca Múltiple Banco Regional, S.A., Institución de Banca Múltiple, Banregio Grupo Financiero Casa de Bolsa Ve por Más, S.A. de C.V., Grupo Financiero Ve por Más CI Casa de Bolsa, S.A. de C.V. Compass Investments de México, S.A. de C.V., Soc. Op. de Fondos de Inversión Fóndika, S.A. de C.V., Distribuidora de Acciones de Fondos de Inversión GBM Grupo Bursátil Mexicano, S.A. de C.V., Casa de Bolsa Intercam Fondos, S.A. de C.V., Soc. Op. de Fondos de Inversión, Intercam Gpo. Fin. Invermerica Distribuidora de Fondos, S.A. de C.V., Soc. Dist. Int. de Accs. de F. Inv. Kuspit Casa de Bolsa, S.A. de C.V. J.P. Morgan Casa de Bolsa, S.A. de C.V., J.P. Morgan Grupo Financiero Más Fondos, S.A. de C.V., Sociedad Operadora de Fondos de Inversión Monex Casa de Bolsa, S.A. de C.V., Monex Grupo Financiero O'Rourke & Asociados, S.A. de C.V., Soc. Dist. de Accs. de Fondos de Inversión Skandia Operadora de Fondos, S.A. de C.V., Soc. Op. de Fondos de Inversión UBS Casa de Bolsa, S.A. de C.V. Vector Casa de Bolsa, S.A. de C.V. |
| Valuadora | Operadora COVAF, S.A. de C.V., Soc. Operadora Limitada de Fondos de Inversión |
| Calificadora | Moody's Local MX S.A. de C.V., I.C.V. |

ADVERTENCIAS

Las inversiones realizadas en el Fondo de Inversión no se encuentran protegidas ni garantizadas por el Gobierno Federal ni las entidades de la administración pública paraestatal.

La autorización de los prospectos de información al público inversionista no implica certificación sobre la bondad de las acciones que emitan o sobre la solvencia, liquidez, calidad crediticia o desempeño futuro de los fondos, ni de los Activos Objeto de Inversión que conforman su cartera.

Ningún intermediario financiero, apoderado para celebrar operaciones con el público o cualquier persona, está autorizado para proporcionar información o hacer declaración alguna adicional al contenido del documento con información clave para la inversión, por lo que deberán entenderse como no autorizadas por el Fondo de Inversión.

Para mayor información, visite la página electrónica de la sociedad operadora que administra al Fondo de inversión y/o sociedad distribuidora(s), donde podrá consultar el prospecto de información al público inversionista actualizado del Fondo de inversión, así como la información actualizada sobre la cartera de inversiones.

El presente documento y el prospecto de información al público inversionista, son los únicos documentos de venta que reconoce el Fondo de inversión como válidos

CENTRO DE ATENCIÓN AL CLIENTE

| | |
|--------------------------|--------------------------------|
| Contacto | servicioclientes@principal.com |
| Número telefónico | 81 8056 4624 |
| Horario | 8:00 a 18:00 hrs. |

PÁGINA(S) ELECTRÓNICA(S)

| | | | |
|-------------------------|------------------------|-----------------------------|---------------------|
| Operadora | www.principal.com.mx | | |
| Distribuidora(s) | www.principal.com.mx | http://cgcompass.com/mexico | |
| | www.mifel.com.mx | www.fondika.com | www.masfondos.com |
| | www.credit-suisse.com | https://gbm.com | www.monex.com.mx |
| | www.bb.com.mx | www.intercam.com.mx | www.oafondos.com.mx |
| | www.banregio.com | www.invermerica.com | www.skandia.com.mx |
| | www.cb.vepormas.com.mx | https://kuspit.com | www.ubs.com.mx |
| | www.cicb.com.mx | www.jpmorgan.com | www.vector.com.mx |

| | | | | |
|-----------------------|---|--------------------------|--|----------------------------------|
| Tipo | Fondo de Inversión en Instrumentos de Deuda | Clase y serie accionaria | Posibles adquirentes | Montos mínimos de inversión (\$) |
| Categoría | IDCPGUB - Corto Plazo Gubernamental | | | |
| Clave de pizarra | PRINFGU | | | |
| Calificación | AAAf.mx, MRA1.mx | | | |
| Fecha de autorización | 15 de diciembre de 2023 | FFR | Fondo de Fondos Administrados por Otra Operadora | N/A |

IMPORTANTE: El valor de un Fondo de Inversión, cualquiera que sea su política de inversión, está sujeta a la fluctuación de los mercados, por lo que el inversionista puede obtener ganancias o pérdidas.

OBJETIVO DE INVERSIÓN El Fondo invertirá en Valores Gubernamentales de corto plazo denominados en pesos y/o en UDIS, pudiendo también invertir en este tipo de valores de mediano y largo plazo pero en una proporción menor, el Fondo es de corto plazo. El Fondo está enfocado a inversionistas que buscan optimizar los recursos disponibles o líquidos bajo una perspectiva de por lo menos seis meses de permanencia. No existe un plazo de permanencia obligatorio, sin embargo, el plazo sugerido por el Fondo es de por lo menos seis meses.

INFORMACIÓN RELEVANTE

Los principales riesgos a los que está expuesto el fondo son: * Riesgo de liquidez bajo, debido a que los valores que integran el fondo son de deuda con un alto volumen de operación y la inversión en valores de fácil realización y/o con vencimiento menor a 3 meses es de mínimo el 60% del total de la cartera, sin embargo la pérdida potencial que pudiera provocarse por la venta anticipada o forzada de valores en los que invierta el Fondo, a descuentos inusuales para hacer frente a sus obligaciones de recompra podría generar una minusvalía el precio del mismo.

* Riesgo de mercado bajo, dado que el fondo es de corto plazo con alta exposición en valores gubernamentales, el principal riesgo está asociado al alza de la tasa de interés, resultando así en una disminución del valor del fondo.

“Los fondos de inversión no cuentan con asamblea de accionistas, consejo de administración o comisario:

•Las funciones de la asamblea de accionistas, así como las actividades del consejo de administración están encomendadas a Principal Fondos de Inversión, S.A. de C.V., Operadora de Fondos de Inversión

•La vigilancia del fondo de inversión está asignada al contralor normativo de dicha sociedad operadora”

Valor en Riesgo (VaR) de la cartera de inversión respecto de sus activos netos:

0.15% con una probabilidad de 95%.

La pérdida que en un escenario pesimista (5 en 100 veces) puede enfrentar el Fondo de inversión en un lapso de 1 día, es de 1.50 pesos por cada 1,000 invertidos. (Este dato es solo una estimación, las expectativas de pérdida podrían ser mayores, incluso por el monto total de la inversión realizada y es válida únicamente en condiciones normales de mercado).

DESEMPEÑO HISTÓRICO

Serie: "FFR"

Índice de Referencia: PiPFondeo-G 5% + PiPG-Fix1M 52% + PiPG-Fix3M 24% + PiPG-Fix6M 19%

Tabla de Rendimientos nominales anualizados

| | Último mes % | Últimos 3 meses % | Últimos 12 meses % | Mes Rendimiento más bajo (Últimos 12 meses) | Mes Rendimiento más alto (Últimos 12 meses) |
|--------------------------------------|--------------|-------------------|--------------------|---|---|
| Rendimiento Bruto | N/A | N/A | N/A | N/A | N/A |
| Rendimiento Neto | N/A | N/A | N/A | N/A | N/A |
| Tasa libre de riesgo (Cetes 28 días) | 11.82% | 11.73% | 11.74% | 11.29% | 12.25% |
| Índice referencia | 11.72% | 11.80% | 11.94% | 11.64% | 12.34% |

El rendimiento neto es después de comisiones y el que obtuvo el inversionista en el periodo.

La tasa libre de riesgo es una tasa que no incluye descuentos por comisiones, impuestos o cualquier otro gasto.

* El desempeño del Fondo de Inversión en el pasado no es indicativo del desempeño que la inversión tendrá en el futuro.

RÉGIMEN Y POLÍTICA DE INVERSIÓN

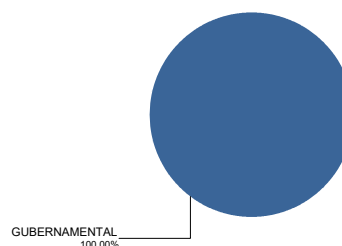
- a) El Fondo sigue una estrategia de administración activa.
- b) Invertirá el 100% en instrumentos clasificados como “Valores Gubernamentales”.
- c) Invertirá en valores denominados en moneda nacional y/o en UDIS de la más alta calidad crediticia considerando el primer nivel que otorgue una agencia calificadora.
- d) El índice de referencia del Fondo es el conformado por: PiPFondeo-G 5%, PiPG-Fix1M 52%, PiPG-Fix3M 24% y PiPG-Fix6M 19%.
- e) El Fondo no invertirá en activos emitidos por Fondos del mismo Consorcio o Grupo Empresarial al que pertenece la sociedad Operadora.
- f) El Fondo realizará operaciones de préstamo de valores en calidad de prestamista y, no realizará operaciones con derivados.
- g) El Fondo no celebrará operaciones con valores estructurados, certificados bursátiles fiduciarios o valores respaldados por activos.

COMPOSICIÓN DE LA CARTERA DE INVERSIÓN

Principales inversiones al mes de mayo 2024

| Clave de Pizarra | Activo objeto de inversión | | | Monto Miles de \$ | % |
|----------------------|----------------------------|-------------------|---------|-------------------|------------|
| | Emisora | Nombre/Subyacente | Tipo | | |
| CETES 241114 | CETES | CETES | DEUDA | 3,535,944 | 11.90 |
| CETES 240808 | CETES | CETES | DEUDA | 2,886,357 | 9.71 |
| CETES 241031 | CETES | CETES | DEUDA | 2,479,481 | 8.34 |
| CETES 240711 | CETES | CETES | DEUDA | 2,257,985 | 7.60 |
| CETES 250206 | CETES | CETES | DEUDA | 1,856,030 | 6.25 |
| CETES 241017 | CETES | CETES | DEUDA | 1,519,255 | 5.11 |
| BPAG91 250430 | BPAG91 | BPAG91 | REPORTO | 1,121,032 | 3.77 |
| BONDESF 250116 | Bonos Desarrollo GF | BONDESF | DEUDA | 805,777 | 2.71 |
| BPAG28 250508 | BPAG28 | BPAG28 | DEUDA | 787,326 | 2.65 |
| CETES 240801 | CETES | CETES | DEUDA | 756,237 | 2.54 |
| Cartera Total | | | | 29,719,822 | 100 |

Por sector de actividad económica



Pagadas por el cliente

| Concepto | Serie "FFR" | | Serie más representativa "F3" | |
|--|--------------|---------------|-------------------------------|---------------|
| | % | \$ | % | \$ |
| Incumplimiento plazo mínimo de permanencia | 0.00% | \$0.00 | 0.00% | \$0.00 |
| Incumplimiento saldo mínimo de inversión | 0.00% | \$0.00 | 0.00% | \$0.00 |
| Compra de acciones | 0.00% | \$0.00 | 0.00% | \$0.00 |
| Venta de acciones | 0.00% | \$0.00 | 0.00% | \$0.00 |
| Servicios por asesoría | 0.00% | \$0.00 | 0.00% | \$0.00 |
| Servicio administración de acciones | 0.00% | \$0.00 | 0.00% | \$0.00 |
| Otras | 0.00% | \$0.00 | 0.00% | \$0.00 |
| Total | 0.00% | \$0.00 | 0.00% | \$0.00 |

Consultar detalle de comisiones en la guía de servicios de inversión.

Pagadas por el Fondo de inversión

| Concepto | Serie "FFR" | | Serie más representativa "F3" | |
|---|-------------|-------------|-------------------------------|--------------|
| | % | \$ | % | \$ |
| Administración de activos* | 0.20 | 2.00 | 1.45 | 14.50 |
| Administración de activos / sobre desempeño | 0.00 | 0.00 | 0.00 | 0.00 |
| Distribución de acciones | 0.00 | 0.00 | 0.00 | 0.00 |
| Valuación de acciones | 0.00 | 0.00 | 0.00 | 0.00 |
| Depósito de activos objeto de inversión | 0.00 | 0.00 | 0.00 | 0.00 |
| Depósito de acciones | 0.00 | 0.00 | 0.00 | 0.00 |
| Contabilidad | 0.00 | 0.00 | 0.00 | 0.00 |
| Otras | 0.00 | 0.00 | 0.02 | 0.20 |
| Total | 0.20 | 2.00 | 1.47 | 14.70 |

Monto por cada \$1,000 pesos invertidos.

Algunos prestadores de servicios pueden establecer acuerdos con el Fondo de Inversión y ofrecerle descuentos por sus servicios. Para conocer de su existencia y el posible beneficio para usted, pregunte con su distribuidor.

El prospecto de información contiene un mayor detalle de los conflictos de intereses a los que pudiera estar sujeto cualquier prestador de servicios del Fondo de Inversión.

POLÍTICAS DE COMPRA Y VENTA DE ACCIONES

| | | | |
|-----------------------------|--|---------------------|--|
| Plazo mínimo de permanencia | No Aplica. | Liquidez | Diaria. |
| Recepción de órdenes | Todos los días hábiles. | Horario | De las 8:30 hrs. hasta las 14:00 hrs. |
| Ejecución de operaciones | Mismo día de la recepción de la orden. | Límites de recompra | Hasta el 40% de las acciones en circulación diarias. |
| Liquidación de operaciones | Mismo día de la ejecución. | Diferencial* | No se ha aplicado el diferencial. |

* El Fondo de Inversión ante condiciones desordenadas del mercado u operaciones inusuales podrá aplicar al precio de valuación de sus acciones, el diferencial que haya determinado previamente, a favor de quienes permanecen en el Fondo.

PRESTADORES DE SERVICIOS

| | |
|-------------------------|---|
| Operadora | Principal Fondos de Inversión, S.A. de C.V., Operadora de Fondos de Inversión, Principal Grupo Financiero |
| Distribuidora(s) | <ul style="list-style-type: none"> Principal Fondos de Inversión, S.A. de C.V., Operadora de Fondos de Inversión Banca Mifel, S.A., Institución de Banca Múltiple, Grupo Financiero Mifel Banco Credit Suisse México, S.A., Institución de Banca Múltiple, GFCSM Banco del Bajío, S.A., Institución de Banca Múltiple Banco Regional, S.A., Institución de Banca Múltiple, Banregio Grupo Financiero Casa de Bolsa Ve por Más, S.A. de C.V., Grupo Financiero Ve por Más CI Casa de Bolsa, S.A. de C.V. Compass Investments de México, S.A. de C.V., Soc. Op. de Fondos de Inversión Fóndika, S.A. de C.V., Distribuidora de Acciones de Fondos de Inversión GBM Grupo Bursátil Mexicano, S.A. de C.V., Casa de Bolsa Intercam Fondos, S.A. de C.V., Soc. Op. de Fondos de Inversión, Intercam Gpo. Fin. Invermerica Distribuidora de Fondos, S.A. de C.V., Soc. Dist. Int. de Accs. de F. Inv. Kuspit Casa de Bolsa, S.A. de C.V. J.P. Morgan Casa de Bolsa, S.A. de C.V., J.P. Morgan Grupo Financiero Más Fondos, S.A. de C.V., Sociedad Operadora de Fondos de Inversión Monex Casa de Bolsa, S.A. de C.V., Monex Grupo Financiero O'Rourke & Asociados, S.A. de C.V., Soc. Dist. de Accs. de Fondos de Inversión Skandia Operadora de Fondos, S.A. de C.V., Soc. Op. de Fondos de Inversión UBS Casa de Bolsa, S.A. de C.V. Vector Casa de Bolsa, S.A. de C.V. |
| Valuadora | Operadora COVAF, S.A. de C.V., Soc. Operadora Limitada de Fondos de Inversión |
| Calificadora | Moody's Local MX S.A. de C.V., I.C.V. |

ADVERTENCIAS

Las inversiones realizadas en el Fondo de Inversión no se encuentran protegidas ni garantizadas por el Gobierno Federal ni las entidades de la administración pública paraestatal.

La autorización de los prospectos de información al público inversionista no implica certificación sobre la bondad de las acciones que emitan o sobre la solvencia, liquidez, calidad crediticia o desempeño futuro de los fondos, ni de los Activos Objeto de Inversión que conforman su cartera.

Ningún intermediario financiero, apoderado para celebrar operaciones con el público o cualquier persona, está autorizado para proporcionar información o hacer declaración alguna adicional al contenido del documento con información clave para la inversión, por lo que deberán entenderse como no autorizadas por el Fondo de Inversión.

Para mayor información, visite la página electrónica de la sociedad operadora que administra al Fondo de inversión y/o sociedad distribuidora(s), donde podrá consultar el prospecto de información al público inversionista actualizado del Fondo de inversión, así como la información actualizada sobre la cartera de inversiones.

El presente documento y el prospecto de información al público inversionista, son los únicos documentos de venta que reconoce el Fondo de inversión como válidos

CENTRO DE ATENCIÓN AL CLIENTE

| | |
|--------------------------|--------------------------------|
| Contacto | servicioclientes@principal.com |
| Número telefónico | 81 8056 4624 |
| Horario | 8:00 a 18:00 hrs. |

PÁGINA(S) ELECTRÓNICA(S)

| | | | |
|-------------------------|------------------------|-----------------------------|---------------------|
| Operadora | www.principal.com.mx | | |
| Distribuidora(s) | www.principal.com.mx | http://cgcompass.com/mexico | |
| | www.mifel.com.mx | www.fondika.com | www.masfondos.com |
| | www.credit-suisse.com | https://gbm.com | www.monex.com.mx |
| | www.bb.com.mx | www.intercam.com.mx | www.oafondos.com.mx |
| | www.banregio.com | www.invermerica.com | www.skandia.com.mx |
| | www.cb.vepormas.com.mx | https://kuspit.com | www.ubs.com.mx |
| | www.cicb.com.mx | www.jpmorgan.com | www.vector.com.mx |

| | | | | |
|-----------------------|---|--------------------------|--|----------------------------------|
| Tipo | Fondo de Inversión en Instrumentos de Deuda | Clase y serie accionaria | Posibles adquirentes | Montos mínimos de inversión (\$) |
| Categoría | IDCPGUB - Corto Plazo Gubernamental | | | |
| Clave de pizarra | PRINFGU | FFX | Fondo de Fondos Administrados por la Operadora | N/A |
| Calificación | AAAf.mx, MRA1.mx | | | |
| Fecha de autorización | 15 de diciembre de 2023 | | | |

IMPORTANTE: El valor de un Fondo de Inversión, cualquiera que sea su política de inversión, está sujeta a la fluctuación de los mercados, por lo que el inversionista puede obtener ganancias o pérdidas.

OBJETIVO DE INVERSIÓN El Fondo invertirá en Valores Gubernamentales de corto plazo denominados en pesos y/o en UDIS, pudiendo también invertir en este tipo de valores de mediano y largo plazo pero en una proporción menor, el Fondo es de corto plazo. El Fondo está enfocado a inversionistas que buscan optimizar los recursos disponibles o líquidos bajo una perspectiva de por lo menos seis meses de permanencia. No existe un plazo de permanencia obligatorio, sin embargo, el plazo sugerido por el Fondo es de por lo menos seis meses.

INFORMACIÓN RELEVANTE

Los principales riesgos a los que está expuesto el fondo son: * Riesgo de liquidez bajo, debido a que los valores que integran el fondo son de deuda con un alto volumen de operación y la inversión en valores de fácil realización y/o con vencimiento menor a 3 meses es de mínimo el 60% del total de la cartera, sin embargo la pérdida potencial que pudiera provocarse por la venta anticipada o forzosa de valores en los que invierta el Fondo, a descuentos inusuales para hacer frente a sus obligaciones de recompra podría generar una minusvalía el precio del mismo.

* Riesgo de mercado bajo, dado que el fondo es de corto plazo con alta exposición en valores gubernamentales, el principal riesgo está asociado al alza de la tasa de interés, resultando así en una disminución del valor del fondo.

“Los fondos de inversión no cuentan con asamblea de accionistas, consejo de administración o comisario:

•Las funciones de la asamblea de accionistas, así como las actividades del consejo de administración están encomendadas a Principal Fondos de Inversión, S.A. de C.V., Operadora de Fondos de Inversión

•La vigilancia del fondo de inversión está asignada al contralor normativo de dicha sociedad operadora”

Valor en Riesgo (VaR) de la cartera de inversión respecto de sus activos netos:

0.15% con una probabilidad de 95%.

La pérdida que en un escenario pesimista (5 en 100 veces) puede enfrentar el Fondo de inversión en un lapso de 1 día, es de 1.50 pesos por cada 1,000 invertidos. **(Este dato es solo una estimación, las expectativas de pérdida podrían ser mayores, incluso por el monto total de la inversión realizada y es válida únicamente en condiciones normales de mercado).**

DESEMPEÑO HISTÓRICO

Serie: "FFX"

Índice de Referencia: PiPFondeo-G 5% + PiPG-Fix1M 52% + PiPG-Fix3M 24% + PiPG-Fix6M 19%

Tabla de Rendimientos nominales anualizados

| | Último mes % | Últimos 3 meses % | Últimos 12 meses % | Mes Rendimiento más bajo (Últimos 12 meses) | Mes Rendimiento más alto (Últimos 12 meses) |
|--------------------------------------|--------------|-------------------|--------------------|---|---|
| Rendimiento Bruto | 11.50% | 11.42% | 11.79% | N/A | N/A |
| Rendimiento Neto | 11.71% | 11.63% | -7.82% | N/A | N/A |
| Tasa libre de riesgo (Cetes 28 días) | 11.82% | 11.73% | 11.74% | 11.29% | 12.25% |
| Índice referencia | 11.72% | 11.80% | 11.94% | 11.64% | 12.34% |

El rendimiento neto es después de comisiones y el que obtuvo el inversionista en el periodo.

La tasa libre de riesgo es una tasa que no incluye descuentos por comisiones, impuestos o cualquier otro gasto.

* El desempeño del Fondo de Inversión en el pasado no es indicativo del desempeño que la inversión tendrá en el futuro.

RÉGIMEN Y POLÍTICA DE INVERSIÓN

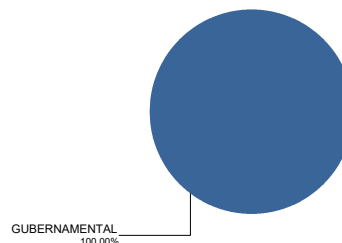
- a) El Fondo sigue una estrategia de administración activa.
- b) Invertirá el 100% en instrumentos clasificados como “Valores Gubernamentales”.
- c) Invertirá en valores denominados en moneda nacional y/o en UDIS de la más alta calidad crediticia considerando el primer nivel que otorgue una agencia calificadora.
- d) El índice de referencia del Fondo es el conformado por: PiPFondeo-G 5%, PiPG-Fix1M 52%, PiPG-Fix3M 24% y PiPG-Fix6M 19%.
- e) El Fondo no invertirá en activos emitidos por Fondos del mismo Consorcio o Grupo Empresarial al que pertenece la sociedad Operadora.
- f) El Fondo realizará operaciones de préstamo de valores en calidad de prestamista y, no realizará operaciones con derivados.
- g) El Fondo no celebrará operaciones con valores estructurados, certificados bursátiles fiduciarios o valores respaldados por activos.

COMPOSICIÓN DE LA CARTERA DE INVERSIÓN

Principales inversiones al mes de mayo 2024

| Clave de Pizarra | Activo objeto de inversión | | | Monto Miles de \$ | % |
|----------------------|----------------------------|-------------------|---------|-------------------|------------|
| | Emisora | Nombre/Subyacente | Tipo | | |
| CETES 241114 | CETES | CETES | DEUDA | 3,535,944 | 11.90 |
| CETES 240808 | CETES | CETES | DEUDA | 2,886,357 | 9.71 |
| CETES 241031 | CETES | CETES | DEUDA | 2,479,481 | 8.34 |
| CETES 240711 | CETES | CETES | DEUDA | 2,257,985 | 7.60 |
| CETES 250206 | CETES | CETES | DEUDA | 1,856,030 | 6.25 |
| CETES 241017 | CETES | CETES | DEUDA | 1,519,255 | 5.11 |
| BPAG91 250430 | BPAG91 | BPAG91 | REPORTO | 1,121,032 | 3.77 |
| BONDESF 250116 | Bonos Desarrollo GF | BONDESF | DEUDA | 805,777 | 2.71 |
| BPAG28 250508 | BPAG28 | BPAG28 | DEUDA | 787,326 | 2.65 |
| CETES 240801 | CETES | CETES | DEUDA | 756,237 | 2.54 |
| Cartera Total | | | | 29,719,822 | 100 |

Por sector de actividad económica



Pagadas por el cliente

| Concepto | Serie "FFX" | | Serie más representativa "F3" | |
|--|--------------|---------------|-------------------------------|---------------|
| | % | \$ | % | \$ |
| Incumplimiento plazo mínimo de permanencia | 0.00% | \$0.00 | 0.00% | \$0.00 |
| Incumplimiento saldo mínimo de inversión | 0.00% | \$0.00 | 0.00% | \$0.00 |
| Compra de acciones | 0.00% | \$0.00 | 0.00% | \$0.00 |
| Venta de acciones | 0.00% | \$0.00 | 0.00% | \$0.00 |
| Servicios por asesoría | 0.00% | \$0.00 | 0.00% | \$0.00 |
| Servicio administración de acciones | 0.00% | \$0.00 | 0.00% | \$0.00 |
| Otras | 0.00% | \$0.00 | 0.00% | \$0.00 |
| Total | 0.00% | \$0.00 | 0.00% | \$0.00 |

Consultar detalle de comisiones en la guía de servicios de inversión.

Pagadas por el Fondo de inversión

| Concepto | Serie "FFX" | | Serie más representativa "F3" | |
|---|-------------|-------------|-------------------------------|--------------|
| | % | \$ | % | \$ |
| Administración de activos* | 0.20 | 2.00 | 1.45 | 14.50 |
| Administración de activos / sobre desempeño | 0.00 | 0.00 | 0.00 | 0.00 |
| Distribución de acciones | 0.00 | 0.00 | 0.00 | 0.00 |
| Valuación de acciones | 0.00 | 0.00 | 0.00 | 0.00 |
| Depósito de activos objeto de inversión | 0.00 | 0.00 | 0.00 | 0.00 |
| Depósito de acciones | 0.00 | 0.00 | 0.00 | 0.00 |
| Contabilidad | 0.00 | 0.00 | 0.00 | 0.00 |
| Otras | 0.00 | 0.00 | 0.02 | 0.20 |
| Total | 0.20 | 2.00 | 1.47 | 14.70 |

Monto por cada \$1,000 pesos invertidos.

Algunos prestadores de servicios pueden establecer acuerdos con el Fondo de Inversión y ofrecerle descuentos por sus servicios. Para conocer de su existencia y el posible beneficio para usted, pregunte con su distribuidor.

El prospecto de información contiene un mayor detalle de los conflictos de intereses a los que pudiera estar sujeto cualquier prestador de servicios del Fondo de Inversión.

POLÍTICAS DE COMPRA Y VENTA DE ACCIONES

| | | | |
|-----------------------------|--|---------------------|--|
| Plazo mínimo de permanencia | No Aplica. | Liquidez | Diaria. |
| Recepción de órdenes | Todos los días hábiles. | Horario | De las 8:30 hrs. hasta las 14:00 hrs. |
| Ejecución de operaciones | Mismo día de la recepción de la orden. | Límites de recompra | Hasta el 40% de las acciones en circulación diarias. |
| Liquidación de operaciones | Mismo día de la ejecución. | Diferencial* | No se ha aplicado el diferencial. |

* El Fondo de Inversión ante condiciones desordenadas del mercado u operaciones inusuales podrá aplicar al precio de valuación de sus acciones, el diferencial que haya determinado previamente, a favor de quienes permanecen en el Fondo.

PRESTADORES DE SERVICIOS

| | |
|-------------------------|---|
| Operadora | Principal Fondos de Inversión, S.A. de C.V., Operadora de Fondos de Inversión, Principal Grupo Financiero |
| Distribuidora(s) | <ul style="list-style-type: none"> Principal Fondos de Inversión, S.A. de C.V., Operadora de Fondos de Inversión Banca Mifel, S.A., Institución de Banca Múltiple, Grupo Financiero Mifel Banco Credit Suisse México, S.A., Institución de Banca Múltiple, GFCSM Banco del Bajío, S.A., Institución de Banca Múltiple Banco Regional, S.A., Institución de Banca Múltiple, Banregio Grupo Financiero Casa de Bolsa Ve por Más, S.A. de C.V., Grupo Financiero Ve por Más CI Casa de Bolsa, S.A. de C.V. Compass Investments de México, S.A. de C.V., Soc. Op. de Fondos de Inversión Fóndika, S.A. de C.V., Distribuidora de Acciones de Fondos de Inversión GBM Grupo Bursátil Mexicano, S.A. de C.V., Casa de Bolsa Intercam Fondos, S.A. de C.V., Soc. Op. de Fondos de Inversión, Intercam Gpo. Fin. Invermerica Distribuidora de Fondos, S.A. de C.V., Soc. Dist. Int. de Accs. de F. Inv. Kuspit Casa de Bolsa, S.A. de C.V. J.P. Morgan Casa de Bolsa, S.A. de C.V., J.P. Morgan Grupo Financiero Más Fondos, S.A. de C.V., Sociedad Operadora de Fondos de Inversión Monex Casa de Bolsa, S.A. de C.V., Monex Grupo Financiero O'Rourke & Asociados, S.A. de C.V., Soc. Dist. de Accs. de Fondos de Inversión Skandia Operadora de Fondos, S.A. de C.V., Soc. Op. de Fondos de Inversión UBS Casa de Bolsa, S.A. de C.V. Vector Casa de Bolsa, S.A. de C.V. |
| Valuadora | Operadora COVAF, S.A. de C.V., Soc. Operadora Limitada de Fondos de Inversión |
| Calificadora | Moody's Local MX S.A. de C.V., I.C.V. |

ADVERTENCIAS

Las inversiones realizadas en el Fondo de Inversión no se encuentran protegidas ni garantizadas por el Gobierno Federal ni las entidades de la administración pública paraestatal.

La autorización de los prospectos de información al público inversionista no implica certificación sobre la bondad de las acciones que emitan o sobre la solvencia, liquidez, calidad crediticia o desempeño futuro de los fondos, ni de los Activos Objeto de Inversión que conforman su cartera.

Ningún intermediario financiero, apoderado para celebrar operaciones con el público o cualquier persona, está autorizado para proporcionar información o hacer declaración alguna adicional al contenido del documento con información clave para la inversión, por lo que deberán entenderse como no autorizadas por el Fondo de Inversión.

Para mayor información, visite la página electrónica de la sociedad operadora que administra al Fondo de inversión y/o sociedad distribuidora(s), donde podrá consultar el prospecto de información al público inversionista actualizado del Fondo de inversión, así como la información actualizada sobre la cartera de inversiones.

El presente documento y el prospecto de información al público inversionista, son los únicos documentos de venta que reconoce el Fondo de inversión como válidos

CENTRO DE ATENCIÓN AL CLIENTE

| | |
|--------------------------|--------------------------------|
| Contacto | servicioclientes@principal.com |
| Número telefónico | 81 8056 4624 |
| Horario | 8:00 a 18:00 hrs. |

PÁGINA(S) ELECTRÓNICA(S)

| | | | |
|-------------------------|------------------------|-----------------------------|---------------------|
| Operadora | www.principal.com.mx | | |
| Distribuidora(s) | www.principal.com.mx | http://cgcompass.com/mexico | |
| | www.mifel.com.mx | www.fondika.com | www.masfondos.com |
| | www.credit-suisse.com | https://gbm.com | www.monex.com.mx |
| | www.bb.com.mx | www.intercam.com.mx | www.oafondos.com.mx |
| | www.banregio.com | www.invermerica.com | www.skandia.com.mx |
| | www.cb.vepormas.com.mx | https://kuspit.com | www.ubs.com.mx |
| | www.cicb.com.mx | www.jpmorgan.com | www.vector.com.mx |

| | | | | |
|-----------------------|---|--------------------------|----------------------|----------------------------------|
| Tipo | Fondo de Inversión en Instrumentos de Deuda | Clase y serie accionaria | Posibles adquirentes | Montos mínimos de inversión (\$) |
| Categoría | IDCPGUB - Corto Plazo Gubernamental | FZ | Persona Física | N/A |
| Clave de pizarra | PRINFGU | | | |
| Calificación | AAAf.mx, MRA1.mx | | | |
| Fecha de autorización | 15 de diciembre de 2023 | | | |

IMPORTANTE: El valor de un Fondo de Inversión, cualquiera que sea su política de inversión, está sujeta a la fluctuación de los mercados, por lo que el inversionista puede obtener ganancias o pérdidas.

OBJETIVO DE INVERSIÓN El Fondo invertirá en Valores Gubernamentales de corto plazo denominados en pesos y/o en UDIS, pudiendo también invertir en este tipo de valores de mediano y largo plazo pero en una proporción menor, el Fondo es de corto plazo. El Fondo está enfocado a inversionistas que buscan optimizar los recursos disponibles o líquidos bajo una perspectiva de por lo menos seis meses de permanencia. No existe un plazo de permanencia obligatorio, sin embargo, el plazo sugerido por el Fondo es de por lo menos seis meses.

RÉGIMEN Y POLÍTICA DE INVERSIÓN

- a) El Fondo sigue una estrategia de administración activa.
- b) Invertirá el 100% en instrumentos clasificados como “Valores Gubernamentales”.
- c) Invertirá en valores denominados en moneda nacional y/o en UDIS de la más alta calidad crediticia considerando el primer nivel que otorgue una agencia calificadora.
- d) El índice de referencia del Fondo es el conformado por: PIPFondeo-G 5%, PiPG-Fix1M 52%, PiPG-Fix3M 24% y PiPG-Fix6M 19%.
- e) El Fondo no invertirá en activos emitidos por Fondos del mismo Consorcio o Grupo Empresarial al que pertenece la sociedad Operadora.
- f) El Fondo realizará operaciones de préstamo de valores en calidad de prestamista y, no realizará operaciones con derivados.
- g) El Fondo no celebrará operaciones con valores estructurados, certificados bursátiles fiduciarios o valores respaldados por activos.

INFORMACIÓN RELEVANTE

Los principales riesgos a los que está expuesto el fondo son: * Riesgo de liquidez bajo, debido a que los valores que integran el fondo son de deuda con un alto volumen de operación y la inversión en valores de fácil realización y/o con vencimiento menor a 3 meses es de mínimo el 60% del total de la cartera, sin embargo la pérdida potencial que pudiera provocarse por la venta anticipada o forzada de valores en los que invierta el Fondo, a descuentos inusuales para hacer frente a sus obligaciones de recompra podría generar una minusvalía el precio del mismo.

* Riesgo de mercado bajo, dado que el fondo es de corto plazo con alta exposición en valores gubernamentales, el principal riesgo está asociado al alza de la tasa de interés, resultando así en una disminución del valor del fondo.

“Los fondos de inversión no cuentan con asamblea de accionistas, consejo de administración o comisario:

•Las funciones de la asamblea de accionistas, así como las actividades del consejo de administración están encomendadas a Principal Fondos de Inversión, S.A. de C.V., Operadora de Fondos de Inversión

•La vigilancia del fondo de inversión está asignada al contralor normativo de dicha sociedad operadora”

COMPOSICIÓN DE LA CARTERA DE INVERSIÓN

Principales inversiones al mes de mayo 2024

| Clave de Pizarra | Activo objeto de inversión | | | Monto Miles de \$ | % |
|----------------------|----------------------------|-------------------|---------|-------------------|------------|
| | Emisora | Nombre/Subyacente | Tipo | | |
| CETES 241114 | CETES | CETES | DEUDA | 3,535,944 | 11.90 |
| CETES 240808 | CETES | CETES | DEUDA | 2,886,357 | 9.71 |
| CETES 241031 | CETES | CETES | DEUDA | 2,479,481 | 8.34 |
| CETES 240711 | CETES | CETES | DEUDA | 2,257,985 | 7.60 |
| CETES 250206 | CETES | CETES | DEUDA | 1,856,030 | 6.25 |
| CETES 241017 | CETES | CETES | DEUDA | 1,519,255 | 5.11 |
| BPAG91 250430 | BPAG91 | BPAG91 | REPORTO | 1,121,032 | 3.77 |
| BONDESF 250116 | Bonos Desarrollo GF | BONDESF | DEUDA | 805,777 | 2.71 |
| BPAG28 250508 | BPAG28 | BPAG28 | DEUDA | 787,326 | 2.65 |
| CETES 240801 | CETES | CETES | DEUDA | 756,237 | 2.54 |
| Cartera Total | | | | 29,719,822 | 100 |

Valor en Riesgo (VaR) de la cartera de inversión respecto de sus activos netos:

0.15% con una probabilidad de 95%.

La pérdida que en un escenario pesimista (5 en 100 veces) puede enfrentar el Fondo de inversión en un lapso de 1 día, es de 1.50 pesos por cada 1,000 invertidos. (Este dato es solo una estimación, las expectativas de pérdida podrían ser mayores, incluso por el monto total de la inversión realizada y es válida únicamente en condiciones normales de mercado).

DESEMPEÑO HISTÓRICO

Serie: "FZ"

Índice de Referencia: PIPFondeo-G 5% + PiPG-Fix1M 52% + PiPG-Fix3M 24% + PiPG-Fix6M 19%

Tabla de Rendimientos nominales anualizados

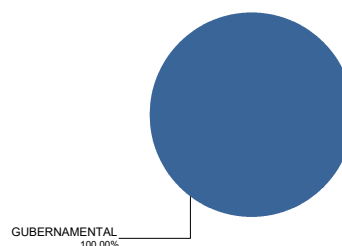
| | Último mes % | Últimos 3 meses % | Últimos 12 meses % | Mes Rendimiento más bajo (Últimos 12 meses) | Mes Rendimiento más alto (Últimos 12 meses) |
|--------------------------------------|--------------|-------------------|--------------------|---|---|
| Rendimiento Bruto | N/A | N/A | N/A | N/A | N/A |
| Rendimiento Neto | N/A | N/A | N/A | N/A | N/A |
| Tasa libre de riesgo (Cetes 28 días) | 11.82% | 11.73% | 11.74% | 11.29% | 12.25% |
| Índice referencia | 11.72% | 11.80% | 11.94% | 11.64% | 12.34% |

El rendimiento neto es después de comisiones y el que obtuvo el inversionista en el periodo.

La tasa libre de riesgo es una tasa que no incluye descuentos por comisiones, impuestos o cualquier otro gasto.

* El desempeño del Fondo de Inversión en el pasado no es indicativo del desempeño que la inversión tendrá en el futuro.

Por sector de actividad económica



Pagadas por el cliente

| Concepto | Serie "F2" | | Serie más representativa "F3" | |
|--|--------------|---------------|-------------------------------|---------------|
| | % | \$ | % | \$ |
| Incumplimiento plazo mínimo de permanencia | 0.00% | \$0.00 | 0.00% | \$0.00 |
| Incumplimiento saldo mínimo de inversión | 0.00% | \$0.00 | 0.00% | \$0.00 |
| Compra de acciones | 0.00% | \$0.00 | 0.00% | \$0.00 |
| Venta de acciones | 0.00% | \$0.00 | 0.00% | \$0.00 |
| Servicios por asesoría | 0.00% | \$0.00 | 0.00% | \$0.00 |
| Servicio administración de acciones | 0.00% | \$0.00 | 0.00% | \$0.00 |
| Otras | 0.00% | \$0.00 | 0.00% | \$0.00 |
| Total | 0.00% | \$0.00 | 0.00% | \$0.00 |

Consultar detalle de comisiones en la guía de servicios de inversión.

Pagadas por el Fondo de inversión

| Concepto | Serie "F2" | | Serie más representativa "F3" | |
|---|-------------|-------------|-------------------------------|--------------|
| | % | \$ | % | \$ |
| Administración de activos* | 0.15 | 1.50 | 1.45 | 14.50 |
| Administración de activos / sobre desempeño | 0.00 | 0.00 | 0.00 | 0.00 |
| Distribución de acciones | 0.00 | 0.00 | 0.00 | 0.00 |
| Valuación de acciones | 0.00 | 0.00 | 0.00 | 0.00 |
| Depósito de activos objeto de inversión | 0.00 | 0.00 | 0.00 | 0.00 |
| Depósito de acciones | 0.00 | 0.00 | 0.00 | 0.00 |
| Contabilidad | 0.00 | 0.00 | 0.00 | 0.00 |
| Otras | 0.00 | 0.00 | 0.02 | 0.20 |
| Total | 0.15 | 1.50 | 1.47 | 14.70 |

Monto por cada \$1,000 pesos invertidos.

Algunos prestadores de servicios pueden establecer acuerdos con el Fondo de Inversión y ofrecerle descuentos por sus servicios. Para conocer de su existencia y el posible beneficio para usted, pregunte con su distribuidor.

El prospecto de información contiene un mayor detalle de los conflictos de intereses a los que pudiera estar sujeto cualquier prestador de servicios del Fondo de Inversión.

POLÍTICAS DE COMPRA Y VENTA DE ACCIONES

| | | | |
|-----------------------------|--|---------------------|--|
| Plazo mínimo de permanencia | No Aplica. | Liquidez | Diaria. |
| Recepción de órdenes | Todos los días hábiles. | Horario | De las 8:30 hrs. hasta las 14:00 hrs. |
| Ejecución de operaciones | Mismo día de la recepción de la orden. | Límites de recompra | Hasta el 40% de las acciones en circulación diarias. |
| Liquidación de operaciones | Mismo día de la ejecución. | Diferencial* | No se ha aplicado el diferencial. |

* El Fondo de Inversión ante condiciones desordenadas del mercado u operaciones inusuales podrá aplicar al precio de valuación de sus acciones, el diferencial que haya determinado previamente, a favor de quienes permanecen en el Fondo.

PRESTADORES DE SERVICIOS

| | |
|-------------------------|---|
| Operadora | Principal Fondos de Inversión, S.A. de C.V., Operadora de Fondos de Inversión, Principal Grupo Financiero |
| Distribuidora(s) | <ul style="list-style-type: none"> Principal Fondos de Inversión, S.A. de C.V., Operadora de Fondos de Inversión Banca Mifel, S.A., Institución de Banca Múltiple, Grupo Financiero Mifel Banco Credit Suisse México, S.A., Institución de Banca Múltiple, GFCSM Banco del Bajío, S.A., Institución de Banca Múltiple Banco Regional, S.A., Institución de Banca Múltiple, Banregio Grupo Financiero Casa de Bolsa Ve por Más, S.A. de C.V., Grupo Financiero Ve por Más CI Casa de Bolsa, S.A. de C.V. Compass Investments de México, S.A. de C.V., Soc. Op. de Fondos de Inversión Fóndika, S.A. de C.V., Distribuidora de Acciones de Fondos de Inversión GBM Grupo Bursátil Mexicano, S.A. de C.V., Casa de Bolsa Intercam Fondos, S.A. de C.V., Soc. Op. de Fondos de Inversión, Intercam Gpo. Fin. Invermerica Distribuidora de Fondos, S.A. de C.V., Soc. Dist. Int. de Accs. de F. Inv. Kuspit Casa de Bolsa, S.A. de C.V. J.P. Morgan Casa de Bolsa, S.A. de C.V., J.P. Morgan Grupo Financiero Más Fondos, S.A. de C.V., Sociedad Operadora de Fondos de Inversión Monex Casa de Bolsa, S.A. de C.V., Monex Grupo Financiero O'Rourke & Asociados, S.A. de C.V., Soc. Dist. de Accs. de Fondos de Inversión Skandia Operadora de Fondos, S.A. de C.V., Soc. Op. de Fondos de Inversión UBS Casa de Bolsa, S.A. de C.V. Vector Casa de Bolsa, S.A. de C.V. |
| Valuadora | Operadora COVAF, S.A. de C.V., Soc. Operadora Limitada de Fondos de Inversión |
| Calificadora | Moody's Local MX S.A. de C.V., I.C.V. |

CENTRO DE ATENCIÓN AL CLIENTE

| | |
|--------------------------|--------------------------------|
| Contacto | servicioclientes@principal.com |
| Número telefónico | 81 8056 4624 |
| Horario | 8:00 a 18:00 hrs. |

PÁGINA(S) ELECTRÓNICA(S)

| | | | |
|-------------------------|------------------------|-----------------------------|---------------------|
| Operadora | www.principal.com.mx | | |
| Distribuidora(s) | www.principal.com.mx | http://cgcompass.com/mexico | |
| | www.mifel.com.mx | www.fondika.com | www.masfondos.com |
| | www.credit-suisse.com | https://gbm.com | www.monex.com.mx |
| | www.bb.com.mx | www.intercam.com.mx | www.oafondos.com.mx |
| | www.banregio.com | www.invermerica.com | www.skandia.com.mx |
| | www.cb.vepormas.com.mx | https://kuspit.com | www.ubs.com.mx |
| | www.cicb.com.mx | www.jpmorgan.com | www.vector.com.mx |

ADVERTENCIAS

Las inversiones realizadas en el Fondo de Inversión no se encuentran protegidas ni garantizadas por el Gobierno Federal ni las entidades de la administración pública paraestatal.

La autorización de los prospectos de información al público inversionista no implica certificación sobre la bondad de las acciones que emitan o sobre la solvencia, liquidez, calidad crediticia o desempeño futuro de los fondos, ni de los Activos Objeto de Inversión que conforman su cartera.

Ningún intermediario financiero, apoderado para celebrar operaciones con el público o cualquier persona, está autorizado para proporcionar información o hacer declaración alguna adicional al contenido del documento con información clave para la inversión, por lo que deberán entenderse como no autorizadas por el Fondo de Inversión.

Para mayor información, visite la página electrónica de la sociedad operadora que administra al Fondo de inversión y/o sociedad distribuidora(s), donde podrá consultar el prospecto de información al público inversionista actualizado del Fondo de inversión, así como la información actualizada sobre la cartera de inversiones.

El presente documento y el prospecto de información al público inversionista, son los únicos documentos de venta que reconoce el Fondo de inversión como válidos

| | | | | |
|-----------------------|---|--------------------------|----------------------|---|
| Tipo | Fondo de Inversión en Instrumentos de Deuda | Clase y serie accionaria | Posibles adquirentes | Montos mínimos de inversión (\$) |
| Categoría | IDCPGUB - Corto Plazo Gubernamental | M1 | Personas Morales | Serie por criterios de servicios de inversión |
| Clave de pizarra | PRINFGU | | | |
| Calificación | AAAF.mx, MRA1.mx | | | |
| Fecha de autorización | 15 de diciembre de 2023 | | | |

IMPORTANTE: El valor de un Fondo de Inversión, cualquiera que sea su política de inversión, está sujeta a la fluctuación de los mercados, por lo que el inversionista puede obtener ganancias o pérdidas.

OBJETIVO DE INVERSIÓN El Fondo invertirá en Valores Gubernamentales de corto plazo denominados en pesos y/o en UDIS, pudiendo también invertir en este tipo de valores de mediano y largo plazo pero en una proporción menor, el Fondo es de corto plazo. El Fondo está enfocado a inversionistas que buscan optimizar los recursos disponibles o líquidos bajo una perspectiva de por lo menos seis meses de permanencia. No existe un plazo de permanencia obligatorio, sin embargo, el plazo sugerido por el Fondo es de por lo menos seis meses.

INFORMACIÓN RELEVANTE

Los principales riesgos a los que está expuesto el fondo son: * Riesgo de liquidez bajo, debido a que los valores que integran el fondo son de deuda con un alto volumen de operación y la inversión en valores de fácil realización y/o con vencimiento menor a 3 meses es de mínimo el 60% del total de la cartera, sin embargo la pérdida potencial que pudiera provocarse por la venta anticipada o forzada de valores en los que invierta el Fondo, a descuentos inusuales para hacer frente a sus obligaciones de recompra podría generar una minusvalía el precio del mismo.

* Riesgo de mercado bajo, dado que el fondo es de corto plazo con alta exposición en valores gubernamentales, el principal riesgo está asociado al alza de la tasa de interés, resultando así en una disminución del valor del fondo.

“Los fondos de inversión no cuentan con asamblea de accionistas, consejo de administración o comisario:

•Las funciones de la asamblea de accionistas, así como las actividades del consejo de administración están encomendadas a Principal Fondos de Inversión, S.A. de C.V., Operadora de Fondos de Inversión

•La vigilancia del fondo de inversión está asignada al contralor normativo de dicha sociedad operadora”

Valor en Riesgo (VaR) de la cartera de inversión respecto de sus activos netos:

0.15% con una probabilidad de 95%.

La pérdida que en un escenario pesimista (5 en 100 veces) puede enfrentar el Fondo de inversión en un lapso de 1 día, es de 1.50 pesos por cada 1,000 invertidos. (Este dato es solo una estimación, las expectativas de pérdida podrían ser mayores, incluso por el monto total de la inversión realizada y es válida únicamente en condiciones normales de mercado).

DESEMPEÑO HISTÓRICO

Serie: "M1"

Índice de Referencia: PiPFondeo-G 5% + PiPG-Fix1M 52% + PiPG-Fix3M 24% + PiPG-Fix6M 19%

Tabla de Rendimientos nominales anualizados

| | Último mes % | Últimos 3 meses % | Últimos 12 meses % | Mes Rendimiento más bajo (Últimos 12 meses) | Mes Rendimiento más alto (Últimos 12 meses) |
|--------------------------------------|--------------|-------------------|--------------------|---|---|
| Rendimiento Bruto | 11.50% | 11.42% | 11.79% | 11.03% | 13.24% |
| Rendimiento Neto | 10.47% | 10.39% | 10.78% | 10.00% | 12.24% |
| Tasa libre de riesgo (Cetes 28 días) | 11.82% | 11.73% | 11.74% | 11.29% | 12.25% |
| Índice referencia | 11.72% | 11.80% | 11.94% | 11.64% | 12.34% |

El rendimiento neto es después de comisiones y el que obtuvo el inversionista en el periodo.

La tasa libre de riesgo es una tasa que no incluye descuentos por comisiones, impuestos o cualquier otro gasto.

* El desempeño del Fondo de Inversión en el pasado no es indicativo del desempeño que la inversión tendrá en el futuro.

RÉGIMEN Y POLÍTICA DE INVERSIÓN

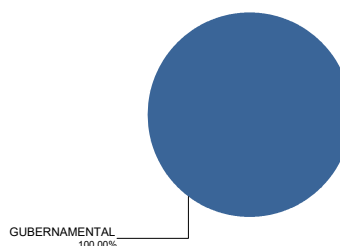
- a) El Fondo sigue una estrategia de administración activa.
- b) Invertirá el 100% en instrumentos clasificados como “Valores Gubernamentales”.
- c) Invertirá en valores denominados en moneda nacional y/o en UDIS de la más alta calidad crediticia considerando el primer nivel que otorgue una agencia calificadora.
- d) El índice de referencia del Fondo es el conformado por: PiPFondeo-G 5%, PiPG-Fix1M 52%, PiPG-Fix3M 24% y PiPG-Fix6M 19%.
- e) El Fondo no invertirá en activos emitidos por Fondos del mismo Consorcio o Grupo Empresarial al que pertenece la sociedad Operadora.
- f) El Fondo realizará operaciones de préstamo de valores en calidad de prestamista y, no realizará operaciones con derivados.
- g) El Fondo no celebrará operaciones con valores estructurados, certificados bursátiles fiduciarios o valores respaldados por activos.

COMPOSICIÓN DE LA CARTERA DE INVERSIÓN

Principales inversiones al mes de mayo 2024

| Clave de Pizarra | Activo objeto de inversión | | | Monto Miles de \$ | % |
|----------------------|----------------------------|-------------------|---------|-------------------|------------|
| | Emisora | Nombre/Subyacente | Tipo | | |
| CETES 241114 | CETES | CETES | DEUDA | 3,535,944 | 11.90 |
| CETES 240808 | CETES | CETES | DEUDA | 2,886,357 | 9.71 |
| CETES 241031 | CETES | CETES | DEUDA | 2,479,481 | 8.34 |
| CETES 240711 | CETES | CETES | DEUDA | 2,257,985 | 7.60 |
| CETES 250206 | CETES | CETES | DEUDA | 1,856,030 | 6.25 |
| CETES 241017 | CETES | CETES | DEUDA | 1,519,255 | 5.11 |
| BPAG91 250430 | BPAG91 | BPAG91 | REPORTO | 1,121,032 | 3.77 |
| BONDESF 250116 | Bonos Desarrollo GF | BONDESF | DEUDA | 805,777 | 2.71 |
| BPAG28 250508 | BPAG28 | BPAG28 | DEUDA | 787,326 | 2.65 |
| CETES 240801 | CETES | CETES | DEUDA | 756,237 | 2.54 |
| Cartera Total | | | | 29,719,822 | 100 |

Por sector de actividad económica



Pagadas por el cliente

| Concepto | Serie "M1" | | Serie más representativa "F3" | |
|--|--------------|---------------|-------------------------------|---------------|
| | % | \$ | % | \$ |
| Incumplimiento plazo mínimo de permanencia | 0.00% | \$0.00 | 0.00% | \$0.00 |
| Incumplimiento saldo mínimo de inversión | 0.00% | \$0.00 | 0.00% | \$0.00 |
| Compra de acciones | 0.00% | \$0.00 | 0.00% | \$0.00 |
| Venta de acciones | 0.00% | \$0.00 | 0.00% | \$0.00 |
| Servicios por asesoría | 0.00% | \$0.00 | 0.00% | \$0.00 |
| Servicio administración de acciones | 0.00% | \$0.00 | 0.00% | \$0.00 |
| Otras | 0.00% | \$0.00 | 0.00% | \$0.00 |
| Total | 0.00% | \$0.00 | 0.00% | \$0.00 |

Consultar detalle de comisiones en la guía de servicios de inversión.

Pagadas por el Fondo de inversión

| Concepto | Serie "M1" | | Serie más representativa "F3" | |
|---|-------------|-------------|-------------------------------|--------------|
| | % | \$ | % | \$ |
| Administración de activos* | 0.75 | 7.50 | 1.45 | 14.50 |
| Administración de activos / sobre desempeño | 0.00 | 0.00 | 0.00 | 0.00 |
| Distribución de acciones | 0.00 | 0.00 | 0.00 | 0.00 |
| Valuación de acciones | 0.00 | 0.00 | 0.00 | 0.00 |
| Depósito de activos objeto de inversión | 0.00 | 0.00 | 0.00 | 0.00 |
| Depósito de acciones | 0.00 | 0.00 | 0.00 | 0.00 |
| Contabilidad | 0.00 | 0.00 | 0.00 | 0.00 |
| Otras | 0.02 | 0.20 | 0.02 | 0.20 |
| Total | 0.77 | 7.70 | 1.47 | 14.70 |

Monto por cada \$1,000 pesos invertidos.

Algunos prestadores de servicios pueden establecer acuerdos con el Fondo de Inversión y ofrecerle descuentos por sus servicios. Para conocer de su existencia y el posible beneficio para usted, pregunte con su distribuidor.

El prospecto de información contiene un mayor detalle de los conflictos de intereses a los que pudiera estar sujeto cualquier prestador de servicios del Fondo de Inversión.

POLÍTICAS DE COMPRA Y VENTA DE ACCIONES

| | | | |
|-----------------------------|--|---------------------|--|
| Plazo mínimo de permanencia | No Aplica. | Liquidez | Diaria. |
| Recepción de órdenes | Todos los días hábiles. | Horario | De las 8:30 hrs. hasta las 14:00 hrs. |
| Ejecución de operaciones | Mismo día de la recepción de la orden. | Límites de recompra | Hasta el 40% de las acciones en circulación diarias. |
| Liquidación de operaciones | Mismo día de la ejecución. | Diferencial* | No se ha aplicado el diferencial. |

* El Fondo de Inversión ante condiciones desordenadas del mercado u operaciones inusuales podrá aplicar al precio de valuación de sus acciones, el diferencial que haya determinado previamente, a favor de quienes permanecen en el Fondo.

PRESTADORES DE SERVICIOS

| | |
|-------------------------|---|
| Operadora | Principal Fondos de Inversión, S.A. de C.V., Operadora de Fondos de Inversión, Principal Grupo Financiero |
| Distribuidora(s) | <ul style="list-style-type: none"> Principal Fondos de Inversión, S.A. de C.V., Operadora de Fondos de Inversión Banca Mifel, S.A., Institución de Banca Múltiple, Grupo Financiero Mifel Banco Credit Suisse México, S.A., Institución de Banca Múltiple, GFCSM Banco del Bajío, S.A., Institución de Banca Múltiple Banco Regional, S.A., Institución de Banca Múltiple, Banregio Grupo Financiero Casa de Bolsa Ve por Más, S.A. de C.V., Grupo Financiero Ve por Más CI Casa de Bolsa, S.A. de C.V. Compass Investments de México, S.A. de C.V., Soc. Op. de Fondos de Inversión Fóndika, S.A. de C.V., Distribuidora de Acciones de Fondos de Inversión GBM Grupo Bursátil Mexicano, S.A. de C.V., Casa de Bolsa Intercam Fondos, S.A. de C.V., Soc. Op. de Fondos de Inversión, Intercam Gpo. Fin. Invermerica Distribuidora de Fondos, S.A. de C.V., Soc. Dist. Int. de Accs. de F. Inv. Kuspit Casa de Bolsa, S.A. de C.V. J.P. Morgan Casa de Bolsa, S.A. de C.V., J.P. Morgan Grupo Financiero Más Fondos, S.A. de C.V., Sociedad Operadora de Fondos de Inversión Monex Casa de Bolsa, S.A. de C.V., Monex Grupo Financiero O'Rourke & Asociados, S.A. de C.V., Soc. Dist. de Accs. de Fondos de Inversión Skandia Operadora de Fondos, S.A. de C.V., Soc. Op. de Fondos de Inversión UBS Casa de Bolsa, S.A. de C.V. Vector Casa de Bolsa, S.A. de C.V. |
| Valuadora | Operadora COVAF, S.A. de C.V., Soc. Operadora Limitada de Fondos de Inversión |
| Calificadora | Moody's Local MX S.A. de C.V., I.C.V. |

ADVERTENCIAS

Las inversiones realizadas en el Fondo de Inversión no se encuentran protegidas ni garantizadas por el Gobierno Federal ni las entidades de la administración pública paraestatal.

La autorización de los prospectos de información al público inversionista no implica certificación sobre la bondad de las acciones que emitan o sobre la solvencia, liquidez, calidad crediticia o desempeño futuro de los fondos, ni de los Activos Objeto de Inversión que conforman su cartera.

Ningún intermediario financiero, apoderado para celebrar operaciones con el público o cualquier persona, está autorizado para proporcionar información o hacer declaración alguna adicional al contenido del documento con información clave para la inversión, por lo que deberán entenderse como no autorizadas por el Fondo de Inversión.

Para mayor información, visite la página electrónica de la sociedad operadora que administra al Fondo de inversión y/o sociedad distribuidora(s), donde podrá consultar el prospecto de información al público inversionista actualizado del Fondo de inversión, así como la información actualizada sobre la cartera de inversiones.

El presente documento y el prospecto de información al público inversionista, son los únicos documentos de venta que reconoce el Fondo de inversión como válidos

CENTRO DE ATENCIÓN AL CLIENTE

| | |
|--------------------------|--------------------------------|
| Contacto | servicioclientes@principal.com |
| Número telefónico | 81 8056 4624 |
| Horario | 8:00 a 18:00 hrs. |

PÁGINA(S) ELECTRÓNICA(S)

| | | | |
|-------------------------|------------------------|-----------------------------|---------------------|
| Operadora | www.principal.com.mx | | |
| Distribuidora(s) | www.principal.com.mx | http://cgcompass.com/mexico | |
| | www.mifel.com.mx | www.fondika.com | www.masfondos.com |
| | www.credit-suisse.com | https://gbm.com | www.monex.com.mx |
| | www.bb.com.mx | www.intercam.com.mx | www.oafondos.com.mx |
| | www.banregio.com | www.invermerica.com | www.skandia.com.mx |
| | www.cb.vepormas.com.mx | https://kuspit.com | www.ubs.com.mx |
| | www.cicb.com.mx | www.jpmorgan.com | www.vector.com.mx |

| | | | | |
|-----------------------|---|--------------------------|----------------------|---|
| Tipo | Fondo de Inversión en Instrumentos de Deuda | Clase y serie accionaria | Posibles adquirentes | Montos mínimos de inversión (\$) |
| Categoría | IDCPGUB - Corto Plazo Gubernamental | | | |
| Clave de pizarra | PRINFGU | | | |
| Calificación | AAAF.mx, MRA1.mx | | | |
| Fecha de autorización | 15 de diciembre de 2023 | M2 | Personas Morales | Serie por criterios de servicios de inversión |

IMPORTANTE: El valor de un Fondo de Inversión, cualquiera que sea su política de inversión, está sujeta a la fluctuación de los mercados, por lo que el inversionista puede obtener ganancias o pérdidas.

OBJETIVO DE INVERSIÓN El Fondo invertirá en Valores Gubernamentales de corto plazo denominados en pesos y/o en UDIS, pudiendo también invertir en este tipo de valores de mediano y largo plazo pero en una proporción menor, el Fondo es de corto plazo. El Fondo está enfocado a inversionistas que buscan optimizar los recursos disponibles o líquidos bajo una perspectiva de por lo menos seis meses de permanencia. No existe un plazo de permanencia obligatorio, sin embargo, el plazo sugerido por el Fondo es de por lo menos seis meses.

INFORMACIÓN RELEVANTE

Los principales riesgos a los que está expuesto el fondo son: * Riesgo de liquidez bajo, debido a que los valores que integran el fondo son de deuda con un alto volumen de operación y la inversión en valores de fácil realización y/o con vencimiento menor a 3 meses es de mínimo el 60% del total de la cartera, sin embargo la pérdida potencial que pudiera provocarse por la venta anticipada o forzada de valores en los que invierta el Fondo, a descuentos inusuales para hacer frente a sus obligaciones de recompra podría generar una minusvalía el precio del mismo.

* Riesgo de mercado bajo, dado que el fondo es de corto plazo con alta exposición en valores gubernamentales, el principal riesgo está asociado al alza de la tasa de interés, resultando así en una disminución del valor del fondo.

“Los fondos de inversión no cuentan con asamblea de accionistas, consejo de administración o comisario:

•Las funciones de la asamblea de accionistas, así como las actividades del consejo de administración están encomendadas a Principal Fondos de Inversión, S.A. de C.V., Operadora de Fondos de Inversión

•La vigilancia del fondo de inversión está asignada al contralor normativo de dicha sociedad operadora”

Valor en Riesgo (VaR) de la cartera de inversión respecto de sus activos netos:

0.15% con una probabilidad de 95%.

La pérdida que en un escenario pesimista (5 en 100 veces) puede enfrentar el Fondo de inversión en un lapso de 1 día, es de 1.50 pesos por cada 1,000 invertidos. (Este dato es solo una estimación, las expectativas de pérdida podrían ser mayores, incluso por el monto total de la inversión realizada y es válida únicamente en condiciones normales de mercado).

DESEMPEÑO HISTÓRICO

Serie: "M2"

Índice de Referencia: PiPFondeo-G 5% + PiPG-Fix1M 52% + PiPG-Fix3M 24% + PiPG-Fix6M 19%

Tabla de Rendimientos nominales anualizados

| | Último mes % | Últimos 3 meses % | Últimos 12 meses % | Mes Rendimiento más bajo (Últimos 12 meses) | Mes Rendimiento más alto (Últimos 12 meses) |
|--------------------------------------|--------------|-------------------|--------------------|---|---|
| Rendimiento Bruto | 11.50% | 11.42% | 11.79% | 11.03% | 13.24% |
| Rendimiento Neto | 8.44% | 8.36% | 8.82% | 7.98% | 10.31% |
| Tasa libre de riesgo (Cetes 28 días) | 11.82% | 11.73% | 11.74% | 11.29% | 12.25% |
| Índice referencia | 11.72% | 11.80% | 11.94% | 11.64% | 12.34% |

El rendimiento neto es después de comisiones y el que obtuvo el inversionista en el periodo.

La tasa libre de riesgo es una tasa que no incluye descuentos por comisiones, impuestos o cualquier otro gasto.

* El desempeño del Fondo de Inversión en el pasado no es indicativo del desempeño que la inversión tendrá en el futuro.

RÉGIMEN Y POLÍTICA DE INVERSIÓN

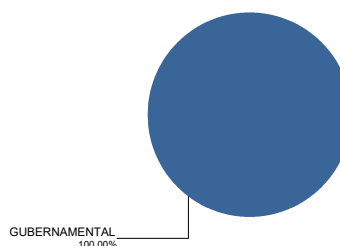
- a) El Fondo sigue una estrategia de administración activa.
- b) Invertirá el 100% en instrumentos clasificados como “Valores Gubernamentales”.
- c) Invertirá en valores denominados en moneda nacional y/o en UDIS de la más alta calidad crediticia considerando el primer nivel que otorgue una agencia calificadora.
- d) El índice de referencia del Fondo es el conformado por: PiPFondeo-G 5%, PiPG-Fix1M 52%, PiPG-Fix3M 24% y PiPG-Fix6M 19%.
- e) El Fondo no invertirá en activos emitidos por Fondos del mismo Consorcio o Grupo Empresarial al que pertenece la sociedad Operadora.
- f) El Fondo realizará operaciones de préstamo de valores en calidad de prestamista y, no realizará operaciones con derivados.
- g) El Fondo no celebrará operaciones con valores estructurados, certificados bursátiles fiduciarios o valores respaldados por activos.

COMPOSICIÓN DE LA CARTERA DE INVERSIÓN

Principales inversiones al mes de mayo 2024

| Clave de Pizarra | Activo objeto de inversión | | | Monto Miles de \$ | % |
|----------------------|----------------------------|-------------------|---------|-------------------|------------|
| | Emisora | Nombre/Subyacente | Tipo | | |
| CETES 241114 | CETES | CETES | DEUDA | 3,535,944 | 11.90 |
| CETES 240808 | CETES | CETES | DEUDA | 2,886,357 | 9.71 |
| CETES 241031 | CETES | CETES | DEUDA | 2,479,481 | 8.34 |
| CETES 240711 | CETES | CETES | DEUDA | 2,257,985 | 7.60 |
| CETES 250206 | CETES | CETES | DEUDA | 1,856,030 | 6.25 |
| CETES 241017 | CETES | CETES | DEUDA | 1,519,255 | 5.11 |
| BPAG91 250430 | BPAG91 | BPAG91 | REPORTO | 1,121,032 | 3.77 |
| BONDESF 250116 | Bonos Desarrollo GF | BONDESF | DEUDA | 805,777 | 2.71 |
| BPAG28 250508 | BPAG28 | BPAG28 | DEUDA | 787,326 | 2.65 |
| CETES 240801 | CETES | CETES | DEUDA | 756,237 | 2.54 |
| Cartera Total | | | | 29,719,822 | 100 |

Por sector de actividad económica



Pagadas por el cliente

| Concepto | Serie "M2" | | Serie más representativa "F3" | |
|--|--------------|---------------|-------------------------------|---------------|
| | % | \$ | % | \$ |
| Incumplimiento plazo mínimo de permanencia | 0.00% | \$0.00 | 0.00% | \$0.00 |
| Incumplimiento saldo mínimo de inversión | 0.00% | \$0.00 | 0.00% | \$0.00 |
| Compra de acciones | 0.00% | \$0.00 | 0.00% | \$0.00 |
| Venta de acciones | 0.00% | \$0.00 | 0.00% | \$0.00 |
| Servicios por asesoría | 0.00% | \$0.00 | 0.00% | \$0.00 |
| Servicio administración de acciones | 0.00% | \$0.00 | 0.00% | \$0.00 |
| Otras | 0.00% | \$0.00 | 0.00% | \$0.00 |
| Total | 0.00% | \$0.00 | 0.00% | \$0.00 |

Consultar detalle de comisiones en la guía de servicios de inversión.

Pagadas por el Fondo de inversión

| Concepto | Serie "M2" | | Serie más representativa "F3" | |
|---|-------------|--------------|-------------------------------|--------------|
| | % | \$ | % | \$ |
| Administración de activos* | 2.20 | 22.00 | 1.45 | 14.50 |
| Administración de activos / sobre desempeño | 0.00 | 0.00 | 0.00 | 0.00 |
| Distribución de acciones | 0.00 | 0.00 | 0.00 | 0.00 |
| Valuación de acciones | 0.00 | 0.00 | 0.00 | 0.00 |
| Depósito de activos objeto de inversión | 0.00 | 0.00 | 0.00 | 0.00 |
| Depósito de acciones | 0.00 | 0.00 | 0.00 | 0.00 |
| Contabilidad | 0.00 | 0.00 | 0.00 | 0.00 |
| Otras | 0.02 | 0.20 | 0.02 | 0.20 |
| Total | 2.22 | 22.20 | 1.47 | 14.70 |

Monto por cada \$1,000 pesos invertidos.

Algunos prestadores de servicios pueden establecer acuerdos con el Fondo de Inversión y ofrecerle descuentos por sus servicios. Para conocer de su existencia y el posible beneficio para usted, pregunte con su distribuidor.

El prospecto de información contiene un mayor detalle de los conflictos de intereses a los que pudiera estar sujeto cualquier prestador de servicios del Fondo de Inversión.

POLÍTICAS DE COMPRA Y VENTA DE ACCIONES

| | | | |
|-----------------------------|--|---------------------|--|
| Plazo mínimo de permanencia | No Aplica. | Liquidez | Diaria. |
| Recepción de órdenes | Todos los días hábiles. | Horario | De las 8:30 hrs. hasta las 14:00 hrs. |
| Ejecución de operaciones | Mismo día de la recepción de la orden. | Límites de recompra | Hasta el 40% de las acciones en circulación diarias. |
| Liquidación de operaciones | Mismo día de la ejecución. | Diferencial* | No se ha aplicado el diferencial. |

* El Fondo de Inversión ante condiciones desordenadas del mercado u operaciones inusuales podrá aplicar al precio de valuación de sus acciones, el diferencial que haya determinado previamente, a favor de quienes permanecen en el Fondo.

PRESTADORES DE SERVICIOS

| | |
|-------------------------|---|
| Operadora | Principal Fondos de Inversión, S.A. de C.V., Operadora de Fondos de Inversión, Principal Grupo Financiero |
| Distribuidora(s) | <ul style="list-style-type: none"> Principal Fondos de Inversión, S.A. de C.V., Operadora de Fondos de Inversión Banca Mifel, S.A., Institución de Banca Múltiple, Grupo Financiero Mifel Banco Credit Suisse México, S.A., Institución de Banca Múltiple, GFCSM Banco del Bajío, S.A., Institución de Banca Múltiple Banco Regional, S.A., Institución de Banca Múltiple, Banregio Grupo Financiero Casa de Bolsa Ve por Más, S.A. de C.V., Grupo Financiero Ve por Más CI Casa de Bolsa, S.A. de C.V. Compass Investments de México, S.A. de C.V., Soc. Op. de Fondos de Inversión Fóndika, S.A. de C.V., Distribuidora de Acciones de Fondos de Inversión GBM Grupo Bursátil Mexicano, S.A. de C.V., Casa de Bolsa Intercam Fondos, S.A. de C.V., Soc. Op. de Fondos de Inversión, Intercam Gpo. Fin. Invermerica Distribuidora de Fondos, S.A. de C.V., Soc. Dist. Int. de Accs. de F. Inv. Kuspit Casa de Bolsa, S.A. de C.V. J.P. Morgan Casa de Bolsa, S.A. de C.V., J.P. Morgan Grupo Financiero Más Fondos, S.A. de C.V., Sociedad Operadora de Fondos de Inversión Monex Casa de Bolsa, S.A. de C.V., Monex Grupo Financiero O'Rourke & Asociados, S.A. de C.V., Soc. Dist. de Accs. de Fondos de Inversión Skandia Operadora de Fondos, S.A. de C.V., Soc. Op. de Fondos de Inversión UBS Casa de Bolsa, S.A. de C.V. Vector Casa de Bolsa, S.A. de C.V. |
| Valuadora | Operadora COVAF, S.A. de C.V., Soc. Operadora Limitada de Fondos de Inversión |
| Calificadora | Moody's Local MX S.A. de C.V., I.C.V. |

ADVERTENCIAS

Las inversiones realizadas en el Fondo de Inversión no se encuentran protegidas ni garantizadas por el Gobierno Federal ni las entidades de la administración pública paraestatal.

La autorización de los prospectos de información al público inversionista no implica certificación sobre la bondad de las acciones que emitan o sobre la solvencia, liquidez, calidad crediticia o desempeño futuro de los fondos, ni de los Activos Objeto de Inversión que conforman su cartera.

Ningún intermediario financiero, apoderado para celebrar operaciones con el público o cualquier persona, está autorizado para proporcionar información o hacer declaración alguna adicional al contenido del documento con información clave para la inversión, por lo que deberán entenderse como no autorizadas por el Fondo de Inversión.

Para mayor información, visite la página electrónica de la sociedad operadora que administra al Fondo de inversión y/o sociedad distribuidora(s), donde podrá consultar el prospecto de información al público inversionista actualizado del Fondo de inversión, así como la información actualizada sobre la cartera de inversiones.

El presente documento y el prospecto de información al público inversionista, son los únicos documentos de venta que reconoce el Fondo de inversión como válidos

CENTRO DE ATENCIÓN AL CLIENTE

| | |
|--------------------------|--------------------------------|
| Contacto | servicioclientes@principal.com |
| Número telefónico | 81 8056 4624 |
| Horario | 8:00 a 18:00 hrs. |

PÁGINA(S) ELECTRÓNICA(S)

| | | | |
|-------------------------|------------------------|-----------------------------|---------------------|
| Operadora | www.principal.com.mx | | |
| Distribuidora(s) | www.principal.com.mx | http://cgcompass.com/mexico | |
| | www.mifel.com.mx | www.fondika.com | www.masfondos.com |
| | www.credit-suisse.com | https://gbm.com | www.monex.com.mx |
| | www.bb.com.mx | www.intercam.com.mx | www.oafondos.com.mx |
| | www.banregio.com | www.invermerica.com | www.skandia.com.mx |
| | www.cb.vepormas.com.mx | https://kuspit.com | www.ubs.com.mx |
| | www.cicb.com.mx | www.jpmorgan.com | www.vector.com.mx |

| | | | | |
|-----------------------|---|--------------------------|----------------------|---|
| Tipo | Fondo de Inversión en Instrumentos de Deuda | Clase y serie accionaria | Posibles adquirentes | Montos mínimos de inversión (\$) |
| Categoría | IDCPGUB - Corto Plazo Gubernamental | M3 | Personas Morales | Serie por criterios de servicios de inversión |
| Clave de pizarra | PRINFGU | | | |
| Calificación | AAAf.mx, MRA1.mx | | | |
| Fecha de autorización | 15 de diciembre de 2023 | | | |

IMPORTANTE: El valor de un Fondo de Inversión, cualquiera que sea su política de inversión, está sujeta a la fluctuación de los mercados, por lo que el inversionista puede obtener ganancias o pérdidas.

OBJETIVO DE INVERSIÓN El Fondo invertirá en Valores Gubernamentales de corto plazo denominados en pesos y/o en UDIS, pudiendo también invertir en este tipo de valores de mediano y largo plazo pero en una proporción menor, el Fondo es de corto plazo. El Fondo está enfocado a inversionistas que buscan optimizar los recursos disponibles o líquidos bajo una perspectiva de por lo menos seis meses de permanencia. No existe un plazo de permanencia obligatorio, sin embargo, el plazo sugerido por el Fondo es de por lo menos seis meses.

INFORMACIÓN RELEVANTE

Los principales riesgos a los que está expuesto el fondo son: * Riesgo de liquidez bajo, debido a que los valores que integran el fondo son de deuda con un alto volumen de operación y la inversión en valores de fácil realización y/o con vencimiento menor a 3 meses es de mínimo el 60% del total de la cartera, sin embargo la pérdida potencial que pudiera provocarse por la venta anticipada o forzada de valores en los que invierta el Fondo, a descuentos inusuales para hacer frente a sus obligaciones de recompra podría generar una minusvalía el precio del mismo.

* Riesgo de mercado bajo, dado que el fondo es de corto plazo con alta exposición en valores gubernamentales, el principal riesgo está asociado al alza de la tasa de interés, resultando así en una disminución del valor del fondo.

“Los fondos de inversión no cuentan con asamblea de accionistas, consejo de administración o comisario:

•Las funciones de la asamblea de accionistas, así como las actividades del consejo de administración están encomendadas a Principal Fondos de Inversión, S.A. de C.V., Operadora de Fondos de Inversión

•La vigilancia del fondo de inversión está asignada al contralor normativo de dicha sociedad operadora”

Valor en Riesgo (VaR) de la cartera de inversión respecto de sus activos netos:

0.15% con una probabilidad de 95%.

La pérdida que en un escenario pesimista (5 en 100 veces) puede enfrentar el Fondo de inversión en un lapso de 1 día, es de 1.50 pesos por cada 1,000 invertidos. (Este dato es solo una estimación, las expectativas de pérdida podrían ser mayores, incluso por el monto total de la inversión realizada y es válida únicamente en condiciones normales de mercado).

DESEMPEÑO HISTÓRICO

Serie: "M3"

Índice de Referencia: PiPFondeo-G 5% + PiPG-Fix1M 52% + PiPG-Fix3M 24% + PiPG-Fix6M 19%

Tabla de Rendimientos nominales anualizados

| | Último mes % | Últimos 3 meses % | Últimos 12 meses % | Mes Rendimiento más bajo (Últimos 12 meses) | Mes Rendimiento más alto (Últimos 12 meses) |
|--------------------------------------|--------------|-------------------|--------------------|---|---|
| Rendimiento Bruto | 11.50% | 11.42% | 11.79% | 11.03% | 13.24% |
| Rendimiento Neto | 9.71% | 9.63% | 10.04% | 9.25% | 11.51% |
| Tasa libre de riesgo (Cetes 28 días) | 11.82% | 11.73% | 11.74% | 11.29% | 12.25% |
| Índice referencia | 11.72% | 11.80% | 11.94% | 11.64% | 12.34% |

El rendimiento neto es después de comisiones y el que obtuvo el inversionista en el periodo.

La tasa libre de riesgo es una tasa que no incluye descuentos por comisiones, impuestos o cualquier otro gasto.

* El desempeño del Fondo de Inversión en el pasado no es indicativo del desempeño que la inversión tendrá en el futuro.

RÉGIMEN Y POLÍTICA DE INVERSIÓN

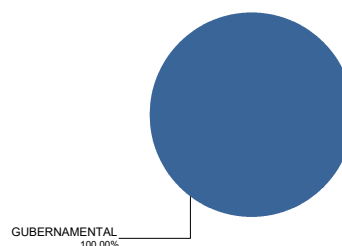
- a) El Fondo sigue una estrategia de administración activa.
- b) Invertirá el 100% en instrumentos clasificados como “Valores Gubernamentales”.
- c) Invertirá en valores denominados en moneda nacional y/o en UDIS de la más alta calidad crediticia considerando el primer nivel que otorgue una agencia calificadora.
- d) El índice de referencia del Fondo es el conformado por: PiPFondeo-G 5%, PiPG-Fix1M 52%, PiPG-Fix3M 24% y PiPG-Fix6M 19%.
- e) El Fondo no invertirá en activos emitidos por Fondos del mismo Consorcio o Grupo Empresarial al que pertenece la sociedad Operadora.
- f) El Fondo realizará operaciones de préstamo de valores en calidad de prestamista y, no realizará operaciones con derivados.
- g) El Fondo no celebrará operaciones con valores estructurados, certificados bursátiles fiduciarios o valores respaldados por activos.

COMPOSICIÓN DE LA CARTERA DE INVERSIÓN

Principales inversiones al mes de mayo 2024

| Clave de Pizarra | Activo objeto de inversión | | | Monto Miles de \$ | % |
|----------------------|----------------------------|-------------------|---------|-------------------|------------|
| | Emisora | Nombre/Subyacente | Tipo | | |
| CETES 241114 | CETES | CETES | DEUDA | 3,535,944 | 11.90 |
| CETES 240808 | CETES | CETES | DEUDA | 2,886,357 | 9.71 |
| CETES 241031 | CETES | CETES | DEUDA | 2,479,481 | 8.34 |
| CETES 240711 | CETES | CETES | DEUDA | 2,257,985 | 7.60 |
| CETES 250206 | CETES | CETES | DEUDA | 1,856,030 | 6.25 |
| CETES 241017 | CETES | CETES | DEUDA | 1,519,255 | 5.11 |
| BPAG91 250430 | BPAG91 | BPAG91 | REPORTO | 1,121,032 | 3.77 |
| BONDESF 250116 | Bonos Desarrollo GF | BONDESF | DEUDA | 805,777 | 2.71 |
| BPAG28 250508 | BPAG28 | BPAG28 | DEUDA | 787,326 | 2.65 |
| CETES 240801 | CETES | CETES | DEUDA | 756,237 | 2.54 |
| Cartera Total | | | | 29,719,822 | 100 |

Por sector de actividad económica



Pagadas por el cliente

| Concepto | Serie "M3" | | Serie más representativa "F3" | |
|--|--------------|---------------|-------------------------------|---------------|
| | % | \$ | % | \$ |
| Incumplimiento plazo mínimo de permanencia | 0.00% | \$0.00 | 0.00% | \$0.00 |
| Incumplimiento saldo mínimo de inversión | 0.00% | \$0.00 | 0.00% | \$0.00 |
| Compra de acciones | 0.00% | \$0.00 | 0.00% | \$0.00 |
| Venta de acciones | 0.00% | \$0.00 | 0.00% | \$0.00 |
| Servicios por asesoría | 0.00% | \$0.00 | 0.00% | \$0.00 |
| Servicio administración de acciones | 0.00% | \$0.00 | 0.00% | \$0.00 |
| Otras | 0.00% | \$0.00 | 0.00% | \$0.00 |
| Total | 0.00% | \$0.00 | 0.00% | \$0.00 |

Consultar detalle de comisiones en la guía de servicios de inversión.

Pagadas por el Fondo de inversión

| Concepto | Serie "M3" | | Serie más representativa "F3" | |
|---|-------------|--------------|-------------------------------|--------------|
| | % | \$ | % | \$ |
| Administración de activos* | 1.30 | 13.00 | 1.45 | 14.50 |
| Administración de activos / sobre desempeño | 0.00 | 0.00 | 0.00 | 0.00 |
| Distribución de acciones | 0.00 | 0.00 | 0.00 | 0.00 |
| Valuación de acciones | 0.00 | 0.00 | 0.00 | 0.00 |
| Depósito de activos objeto de inversión | 0.00 | 0.00 | 0.00 | 0.00 |
| Depósito de acciones | 0.00 | 0.00 | 0.00 | 0.00 |
| Contabilidad | 0.00 | 0.00 | 0.00 | 0.00 |
| Otras | 0.02 | 0.20 | 0.02 | 0.20 |
| Total | 1.32 | 13.20 | 1.47 | 14.70 |

Monto por cada \$1,000 pesos invertidos.

Algunos prestadores de servicios pueden establecer acuerdos con el Fondo de Inversión y ofrecerle descuentos por sus servicios. Para conocer de su existencia y el posible beneficio para usted, pregunte con su distribuidor.

El prospecto de información contiene un mayor detalle de los conflictos de intereses a los que pudiera estar sujeto cualquier prestador de servicios del Fondo de Inversión.

POLÍTICAS DE COMPRA Y VENTA DE ACCIONES

| | | | |
|-----------------------------|--|---------------------|--|
| Plazo mínimo de permanencia | No Aplica. | Liquidez | Diaria. |
| Recepción de órdenes | Todos los días hábiles. | Horario | De las 8:30 hrs. hasta las 14:00 hrs. |
| Ejecución de operaciones | Mismo día de la recepción de la orden. | Límites de recompra | Hasta el 40% de las acciones en circulación diarias. |
| Liquidación de operaciones | Mismo día de la ejecución. | Diferencial* | No se ha aplicado el diferencial. |

* El Fondo de Inversión ante condiciones desordenadas del mercado u operaciones inusuales podrá aplicar al precio de valuación de sus acciones, el diferencial que haya determinado previamente, a favor de quienes permanecen en el Fondo.

PRESTADORES DE SERVICIOS

| | |
|-------------------------|---|
| Operadora | Principal Fondos de Inversión, S.A. de C.V., Operadora de Fondos de Inversión, Principal Grupo Financiero |
| Distribuidora(s) | <ul style="list-style-type: none"> Principal Fondos de Inversión, S.A. de C.V., Operadora de Fondos de Inversión Banca Mifel, S.A., Institución de Banca Múltiple, Grupo Financiero Mifel Banco Credit Suisse México, S.A., Institución de Banca Múltiple, GFCSM Banco del Bajío, S.A., Institución de Banca Múltiple Banco Regional, S.A., Institución de Banca Múltiple, Banregio Grupo Financiero Casa de Bolsa Ve por Más, S.A. de C.V., Grupo Financiero Ve por Más CI Casa de Bolsa, S.A. de C.V. Compass Investments de México, S.A. de C.V., Soc. Op. de Fondos de Inversión Fóndika, S.A. de C.V., Distribuidora de Acciones de Fondos de Inversión GBM Grupo Bursátil Mexicano, S.A. de C.V., Casa de Bolsa Intercam Fondos, S.A. de C.V., Soc. Op. de Fondos de Inversión, Intercam Gpo. Fin. Invermerica Distribuidora de Fondos, S.A. de C.V., Soc. Dist. Int. de Accs. de F. Inv. Kuspit Casa de Bolsa, S.A. de C.V. J.P. Morgan Casa de Bolsa, S.A. de C.V., J.P. Morgan Grupo Financiero Más Fondos, S.A. de C.V., Sociedad Operadora de Fondos de Inversión Monex Casa de Bolsa, S.A. de C.V., Monex Grupo Financiero O'Rourke & Asociados, S.A. de C.V., Soc. Dist. de Accs. de Fondos de Inversión Skandia Operadora de Fondos, S.A. de C.V., Soc. Op. de Fondos de Inversión UBS Casa de Bolsa, S.A. de C.V. Vector Casa de Bolsa, S.A. de C.V. |
| Valuadora | Operadora COVAF, S.A. de C.V, Soc. Operadora Limitada de Fondos de Inversión |
| Calificadora | Moody's Local MX S.A. de C.V., I.C.V. |

ADVERTENCIAS

Las inversiones realizadas en el Fondo de Inversión no se encuentran protegidas ni garantizadas por el Gobierno Federal ni las entidades de la administración pública paraestatal.

La autorización de los prospectos de información al público inversionista no implica certificación sobre la bondad de las acciones que emitan o sobre la solvencia, liquidez, calidad crediticia o desempeño futuro de los fondos, ni de los Activos Objeto de Inversión que conforman su cartera.

Ningún intermediario financiero, apoderado para celebrar operaciones con el público o cualquier persona, está autorizado para proporcionar información o hacer declaración alguna adicional al contenido del documento con información clave para la inversión, por lo que deberán entenderse como no autorizadas por el Fondo de Inversión.

Para mayor información, visite la página electrónica de la sociedad operadora que administra al Fondo de inversión y/o sociedad distribuidora(s), donde podrá consultar el prospecto de información al público inversionista actualizado del Fondo de inversión, así como la información actualizada sobre la cartera de inversiones.

El presente documento y el prospecto de información al público inversionista, son los únicos documentos de venta que reconoce el Fondo de inversión como válidos

CENTRO DE ATENCIÓN AL CLIENTE

| | |
|--------------------------|--------------------------------|
| Contacto | servicioclientes@principal.com |
| Número telefónico | 81 8056 4624 |
| Horario | 8:00 a 18:00 hrs. |

PÁGINA(S) ELECTRÓNICA(S)

| | | | |
|-------------------------|------------------------|-----------------------------|---------------------|
| Operadora | www.principal.com.mx | | |
| Distribuidora(s) | www.principal.com.mx | http://cgcompass.com/mexico | |
| | www.mifel.com.mx | www.fondika.com | www.masfondos.com |
| | www.credit-suisse.com | https://gbm.com | www.monex.com.mx |
| | www.bb.com.mx | www.intercam.com.mx | www.oafondos.com.mx |
| | www.banregio.com | www.invermerica.com | www.skandia.com.mx |
| | www.cb.vepormas.com.mx | https://kuspit.com | www.ubs.com.mx |
| | www.cicb.com.mx | www.jpmorgan.com | www.vector.com.mx |

| | | | | |
|-----------------------|---|--------------------------|----------------------|---|
| Tipo | Fondo de Inversión en Instrumentos de Deuda | Clase y serie accionaria | Posibles adquirentes | Montos mínimos de inversión (\$) |
| Categoría | IDCPGUB - Corto Plazo Gubernamental | M4 | Personas Morales | Serie por criterios de servicios de inversión |
| Clave de pizarra | PRINFGU | | | |
| Calificación | AAAF.mx, MRA1.mx | | | |
| Fecha de autorización | 15 de diciembre de 2023 | | | |

IMPORTANTE: El valor de un Fondo de Inversión, cualquiera que sea su política de inversión, está sujeta a la fluctuación de los mercados, por lo que el inversionista puede obtener ganancias o pérdidas.

OBJETIVO DE INVERSIÓN El Fondo invertirá en Valores Gubernamentales de corto plazo denominados en pesos y/o en UDIS, pudiendo también invertir en este tipo de valores de mediano y largo plazo pero en una proporción menor, el Fondo es de corto plazo. El Fondo está enfocado a inversionistas que buscan optimizar los recursos disponibles o líquidos bajo una perspectiva de por lo menos seis meses de permanencia. No existe un plazo de permanencia obligatorio, sin embargo, el plazo sugerido por el Fondo es de por lo menos seis meses.

INFORMACIÓN RELEVANTE

Los principales riesgos a los que está expuesto el fondo son: * Riesgo de liquidez bajo, debido a que los valores que integran el fondo son de deuda con un alto volumen de operación y la inversión en valores de fácil realización y/o con vencimiento menor a 3 meses es de mínimo el 60% del total de la cartera, sin embargo la pérdida potencial que pudiera provocarse por la venta anticipada o forzosa de valores en los que invierta el Fondo, a descuentos inusuales para hacer frente a sus obligaciones de recompra podría generar una minusvalía el precio del mismo.

* Riesgo de mercado bajo, dado que el fondo es de corto plazo con alta exposición en valores gubernamentales, el principal riesgo está asociado al alza de la tasa de interés, resultando así en una disminución del valor del fondo.

“Los fondos de inversión no cuentan con asamblea de accionistas, consejo de administración o comisario:

•Las funciones de la asamblea de accionistas, así como las actividades del consejo de administración están encomendadas a Principal Fondos de Inversión, S.A. de C.V., Operadora de Fondos de Inversión

•La vigilancia del fondo de inversión está asignada al contralor normativo de dicha sociedad operadora”

Valor en Riesgo (VaR) de la cartera de inversión respecto de sus activos netos:

0.15% con una probabilidad de 95%.

La pérdida que en un escenario pesimista (5 en 100 veces) puede enfrentar el Fondo de inversión en un lapso de 1 día, es de 1.50 pesos por cada 1,000 invertidos. **(Este dato es solo una estimación, las expectativas de pérdida podrían ser mayores, incluso por el monto total de la inversión realizada y es válida únicamente en condiciones normales de mercado).**

DESEMPEÑO HISTÓRICO

Serie: "M4"

Índice de Referencia: PiPFondeo-G 5% + PiPG-Fix1M 52% + PiPG-Fix3M 24% + PiPG-Fix6M 19%

Tabla de Rendimientos nominales anualizados

| | Último mes % | Últimos 3 meses % | Últimos 12 meses % | Mes Rendimiento más bajo (Últimos 12 meses) | Mes Rendimiento más alto (Últimos 12 meses) |
|--------------------------------------|--------------|-------------------|--------------------|---|---|
| Rendimiento Bruto | 11.50% | 11.42% | 11.79% | 11.03% | 13.24% |
| Rendimiento Neto | 11.08% | 11.00% | 11.38% | 10.62% | 12.84% |
| Tasa libre de riesgo (Cetes 28 días) | 11.82% | 11.73% | 11.74% | 11.29% | 12.25% |
| Índice referencia | 11.72% | 11.80% | 11.94% | 11.64% | 12.34% |

El rendimiento neto es después de comisiones y el que obtuvo el inversionista en el periodo.

La tasa libre de riesgo es una tasa que no incluye descuentos por comisiones, impuestos o cualquier otro gasto.

* El desempeño del Fondo de Inversión en el pasado no es indicativo del desempeño que la inversión tendrá en el futuro.

RÉGIMEN Y POLÍTICA DE INVERSIÓN

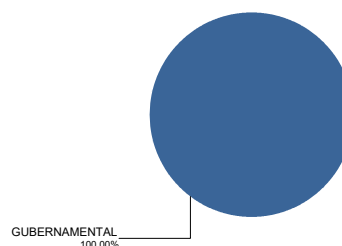
- a) El Fondo sigue una estrategia de administración activa.
- b) Invertirá el 100% en instrumentos clasificados como “Valores Gubernamentales”.
- c) Invertirá en valores denominados en moneda nacional y/o en UDIS de la más alta calidad crediticia considerando el primer nivel que otorgue una agencia calificadora.
- d) El índice de referencia del Fondo es el conformado por: PiPFondeo-G 5%, PiPG-Fix1M 52%, PiPG-Fix3M 24% y PiPG-Fix6M 19%.
- e) El Fondo no invertirá en activos emitidos por Fondos del mismo Consorcio o Grupo Empresarial al que pertenece la sociedad Operadora.
- f) El Fondo realizará operaciones de préstamo de valores en calidad de prestamista y, no realizará operaciones con derivados.
- g) El Fondo no celebrará operaciones con valores estructurados, certificados bursátiles fiduciarios o valores respaldados por activos.

COMPOSICIÓN DE LA CARTERA DE INVERSIÓN

Principales inversiones al mes de mayo 2024

| Clave de Pizarra | Activo objeto de inversión | | | Monto Miles de \$ | % |
|----------------------|----------------------------|-------------------|---------|-------------------|------------|
| | Emisora | Nombre/Subyacente | Tipo | | |
| CETES 241114 | CETES | CETES | DEUDA | 3,535,944 | 11.90 |
| CETES 240808 | CETES | CETES | DEUDA | 2,886,357 | 9.71 |
| CETES 241031 | CETES | CETES | DEUDA | 2,479,481 | 8.34 |
| CETES 240711 | CETES | CETES | DEUDA | 2,257,985 | 7.60 |
| CETES 250206 | CETES | CETES | DEUDA | 1,856,030 | 6.25 |
| CETES 241017 | CETES | CETES | DEUDA | 1,519,255 | 5.11 |
| BPAG91 250430 | BPAG91 | BPAG91 | REPORTO | 1,121,032 | 3.77 |
| BONDESF 250116 | Bonos Desarrollo GF | BONDESF | DEUDA | 805,777 | 2.71 |
| BPAG28 250508 | BPAG28 | BPAG28 | DEUDA | 787,326 | 2.65 |
| CETES 240801 | CETES | CETES | DEUDA | 756,237 | 2.54 |
| Cartera Total | | | | 29,719,822 | 100 |

Por sector de actividad económica



Pagadas por el cliente

| Concepto | Serie "M4" | | Serie más representativa "F3" | |
|--|--------------|---------------|-------------------------------|---------------|
| | % | \$ | % | \$ |
| Incumplimiento plazo mínimo de permanencia | 0.00% | \$0.00 | 0.00% | \$0.00 |
| Incumplimiento saldo mínimo de inversión | 0.00% | \$0.00 | 0.00% | \$0.00 |
| Compra de acciones | 0.00% | \$0.00 | 0.00% | \$0.00 |
| Venta de acciones | 0.00% | \$0.00 | 0.00% | \$0.00 |
| Servicios por asesoría | 0.00% | \$0.00 | 0.00% | \$0.00 |
| Servicio administración de acciones | 0.00% | \$0.00 | 0.00% | \$0.00 |
| Otras | 0.00% | \$0.00 | 0.00% | \$0.00 |
| Total | 0.00% | \$0.00 | 0.00% | \$0.00 |

Consultar detalle de comisiones en la guía de servicios de inversión.

Pagadas por el Fondo de inversión

| Concepto | Serie "M4" | | Serie más representativa "F3" | |
|---|-------------|-------------|-------------------------------|--------------|
| | % | \$ | % | \$ |
| Administración de activos* | 0.30 | 3.00 | 1.45 | 14.50 |
| Administración de activos / sobre desempeño | 0.00 | 0.00 | 0.00 | 0.00 |
| Distribución de acciones | 0.00 | 0.00 | 0.00 | 0.00 |
| Valuación de acciones | 0.00 | 0.00 | 0.00 | 0.00 |
| Depósito de activos objeto de inversión | 0.00 | 0.00 | 0.00 | 0.00 |
| Depósito de acciones | 0.00 | 0.00 | 0.00 | 0.00 |
| Contabilidad | 0.00 | 0.00 | 0.00 | 0.00 |
| Otras | 0.02 | 0.20 | 0.02 | 0.20 |
| Total | 0.32 | 3.20 | 1.47 | 14.70 |

Monto por cada \$1,000 pesos invertidos.

Algunos prestadores de servicios pueden establecer acuerdos con el Fondo de Inversión y ofrecerle descuentos por sus servicios. Para conocer de su existencia y el posible beneficio para usted, pregunte con su distribuidor.

El prospecto de información contiene un mayor detalle de los conflictos de intereses a los que pudiera estar sujeto cualquier prestador de servicios del Fondo de Inversión.

POLÍTICAS DE COMPRA Y VENTA DE ACCIONES

| | | | |
|-----------------------------|--|---------------------|--|
| Plazo mínimo de permanencia | No Aplica. | Liquidez | Diaria. |
| Recepción de órdenes | Todos los días hábiles. | Horario | De las 8:30 hrs. hasta las 14:00 hrs. |
| Ejecución de operaciones | Mismo día de la recepción de la orden. | Límites de recompra | Hasta el 40% de las acciones en circulación diarias. |
| Liquidación de operaciones | Mismo día de la ejecución. | Diferencial* | No se ha aplicado el diferencial. |

* El Fondo de Inversión ante condiciones desordenadas del mercado u operaciones inusuales podrá aplicar al precio de valuación de sus acciones, el diferencial que haya determinado previamente, a favor de quienes permanecen en el Fondo.

PRESTADORES DE SERVICIOS

| | |
|-------------------------|---|
| Operadora | Principal Fondos de Inversión, S.A. de C.V., Operadora de Fondos de Inversión, Principal Grupo Financiero |
| Distribuidora(s) | <ul style="list-style-type: none"> Principal Fondos de Inversión, S.A. de C.V., Operadora de Fondos de Inversión Banca Mifel, S.A., Institución de Banca Múltiple, Grupo Financiero Mifel Banco Credit Suisse México, S.A., Institución de Banca Múltiple, GFCSM Banco del Bajío, S.A., Institución de Banca Múltiple Banco Regional, S.A., Institución de Banca Múltiple, Banregio Grupo Financiero Casa de Bolsa Ve por Más, S.A. de C.V., Grupo Financiero Ve por Más CI Casa de Bolsa, S.A. de C.V. Compass Investments de México, S.A. de C.V., Soc. Op. de Fondos de Inversión Fóndika, S.A. de C.V., Distribuidora de Acciones de Fondos de Inversión GBM Grupo Bursátil Mexicano, S.A. de C.V., Casa de Bolsa Intercom Fondos, S.A. de C.V., Soc. Op. de Fondos de Inversión, Intercom Gpo. Fin. Invermerica Distribuidora de Fondos, S.A. de C.V., Soc. Dist. Int. de Accs. de F. Inv. Kuspit Casa de Bolsa, S.A. de C.V. J.P. Morgan Casa de Bolsa, S.A. de C.V., J.P. Morgan Grupo Financiero Más Fondos, S.A. de C.V., Sociedad Operadora de Fondos de Inversión Monex Casa de Bolsa, S.A. de C.V., Monex Grupo Financiero O'Rourke & Asociados, S.A. de C.V., Soc. Dist. de Accs. de Fondos de Inversión Skandia Operadora de Fondos, S.A. de C.V., Soc. Op. de Fondos de Inversión UBS Casa de Bolsa, S.A. de C.V. Vector Casa de Bolsa, S.A. de C.V. |
| Valuadora | Operadora COVAF, S.A. de C.V., Soc. Operadora Limitada de Fondos de Inversión |
| Calificadora | Moody's Local MX S.A. de C.V., I.C.V. |

ADVERTENCIAS

Las inversiones realizadas en el Fondo de Inversión no se encuentran protegidas ni garantizadas por el Gobierno Federal ni las entidades de la administración pública paraestatal.

La autorización de los prospectos de información al público inversionista no implica certificación sobre la bondad de las acciones que emitan o sobre la solvencia, liquidez, calidad crediticia o desempeño futuro de los fondos, ni de los Activos Objeto de Inversión que conforman su cartera.

Ningún intermediario financiero, apoderado para celebrar operaciones con el público o cualquier persona, está autorizado para proporcionar información o hacer declaración alguna adicional al contenido del documento con información clave para la inversión, por lo que deberán entenderse como no autorizadas por el Fondo de Inversión.

Para mayor información, visite la página electrónica de la sociedad operadora que administra al Fondo de inversión y/o sociedad distribuidora(s), donde podrá consultar el prospecto de información al público inversionista actualizado del Fondo de inversión, así como la información actualizada sobre la cartera de inversiones.

El presente documento y el prospecto de información al público inversionista, son los únicos documentos de venta que reconoce el Fondo de inversión como válidos

CENTRO DE ATENCIÓN AL CLIENTE

| | |
|--------------------------|--------------------------------|
| Contacto | servicioclientes@principal.com |
| Número telefónico | 81 8056 4624 |
| Horario | 8:00 a 18:00 hrs. |

PÁGINA(S) ELECTRÓNICA(S)

| | | | |
|-------------------------|------------------------|-----------------------------|---------------------|
| Operadora | www.principal.com.mx | | |
| Distribuidora(s) | www.principal.com.mx | http://cgcompass.com/mexico | |
| | www.mifel.com.mx | www.fondika.com | www.masfondos.com |
| | www.credit-suisse.com | https://gbm.com | www.monex.com.mx |
| | www.bb.com.mx | www.intercam.com.mx | www.oafondos.com.mx |
| | www.banregio.com | www.invermerica.com | www.skandia.com.mx |
| | www.cb.vepormas.com.mx | https://kuspit.com | www.ubs.com.mx |
| | www.cicb.com.mx | www.jpmorgan.com | www.vector.com.mx |

| | | | | |
|-----------------------|---|--------------------------|----------------------|---|
| Tipo | Fondo de Inversión en Instrumentos de Deuda | Clase y serie accionaria | Posibles adquirentes | Montos mínimos de inversión (\$) |
| Categoría | IDCPGUB - Corto Plazo Gubernamental | MZ | Persona Moral | Serie por criterios de servicios de inversión |
| Clave de pizarra | PRINFGU | | | |
| Calificación | AAAF.mx, MRA1.mx | | | |
| Fecha de autorización | 15 de diciembre de 2023 | | | |

IMPORTANTE: El valor de un Fondo de Inversión, cualquiera que sea su política de inversión, está sujeta a la fluctuación de los mercados, por lo que el inversionista puede obtener ganancias o pérdidas.

OBJETIVO DE INVERSIÓN El Fondo invertirá en Valores Gubernamentales de corto plazo denominados en pesos y/o en UDIS, pudiendo también invertir en este tipo de valores de mediano y largo plazo pero en una proporción menor, el Fondo es de corto plazo. El Fondo está enfocado a inversionistas que buscan optimizar los recursos disponibles o líquidos bajo una perspectiva de por lo menos seis meses de permanencia. No existe un plazo de permanencia obligatorio, sin embargo, el plazo sugerido por el Fondo es de por lo menos seis meses.

RÉGIMEN Y POLÍTICA DE INVERSIÓN

- a) El Fondo sigue una estrategia de administración activa.
- b) Invertirá el 100% en instrumentos clasificados como “Valores Gubernamentales”.
- c) Invertirá en valores denominados en moneda nacional y/o en UDIS de la más alta calidad crediticia considerando el primer nivel que otorgue una agencia calificadora.
- d) El índice de referencia del Fondo es el conformado por: PIPFondeo-G 5%, PiPG-Fix1M 52%, PiPG-Fix3M 24% y PiPG-Fix6M 19%.
- e) El Fondo no invertirá en activos emitidos por Fondos del mismo Consorcio o Grupo Empresarial al que pertenece la sociedad Operadora.
- f) El Fondo realizará operaciones de préstamo de valores en calidad de prestamista y, no realizará operaciones con derivados.
- g) El Fondo no celebrará operaciones con valores estructurados, certificados bursátiles fiduciarios o valores respaldados por activos.

INFORMACIÓN RELEVANTE

Los principales riesgos a los que está expuesto el fondo son: * Riesgo de liquidez bajo, debido a que los valores que integran el fondo son de deuda con un alto volumen de operación y la inversión en valores de fácil realización y/o con vencimiento menor a 3 meses es de mínimo el 60% del total de la cartera, sin embargo la pérdida potencial que pudiera provocarse por la venta anticipada o forzada de valores en los que invierta el Fondo, a descuentos inusuales para hacer frente a sus obligaciones de recompra podría generar una minusvalía el precio del mismo.

* Riesgo de mercado bajo, dado que el fondo es de corto plazo con alta exposición en valores gubernamentales, el principal riesgo está asociado al alza de la tasa de interés, resultando así en una disminución del valor del fondo.

“Los fondos de inversión no cuentan con asamblea de accionistas, consejo de administración o comisario:

•Las funciones de la asamblea de accionistas, así como las actividades del consejo de administración están encomendadas a Principal Fondos de Inversión, S.A. de C.V., Operadora de Fondos de Inversión

•La vigilancia del fondo de inversión está asignada al contralor normativo de dicha sociedad operadora”

COMPOSICIÓN DE LA CARTERA DE INVERSIÓN

Principales inversiones al mes de mayo 2024

| Clave de Pizarra | Activo objeto de inversión | | | Monto Miles de \$ | % |
|----------------------|----------------------------|-------------------|---------|-------------------|------------|
| | Emisora | Nombre/Subyacente | Tipo | | |
| CETES 241114 | CETES | CETES | DEUDA | 3,535,944 | 11.90 |
| CETES 240808 | CETES | CETES | DEUDA | 2,886,357 | 9.71 |
| CETES 241031 | CETES | CETES | DEUDA | 2,479,481 | 8.34 |
| CETES 240711 | CETES | CETES | DEUDA | 2,257,985 | 7.60 |
| CETES 250206 | CETES | CETES | DEUDA | 1,856,030 | 6.25 |
| CETES 241017 | CETES | CETES | DEUDA | 1,519,255 | 5.11 |
| BPAG91 250430 | BPAG91 | BPAG91 | REPORTO | 1,121,032 | 3.77 |
| BONDESF 250116 | Bonos Desarrollo GF | BONDESF | DEUDA | 805,777 | 2.71 |
| BPAG28 250508 | BPAG28 | BPAG28 | DEUDA | 787,326 | 2.65 |
| CETES 240801 | CETES | CETES | DEUDA | 756,237 | 2.54 |
| Cartera Total | | | | 29,719,822 | 100 |

Valor en Riesgo (VaR) de la cartera de inversión respecto de sus activos netos:

0.15% con una probabilidad de 95%.

La pérdida que en un escenario pesimista (5 en 100 veces) puede enfrentar el Fondo de inversión en un lapso de 1 día, es de 1.50 pesos por cada 1,000 invertidos. (Este dato es solo una estimación, las expectativas de pérdida podrían ser mayores, incluso por el monto total de la inversión realizada y es válida únicamente en condiciones normales de mercado).

DESEMPEÑO HISTÓRICO

Serie: "MZ"

Índice de Referencia: PIPFondeo-G 5% + PiPG-Fix1M 52% + PiPG-Fix3M 24% + PiPG-Fix6M 19%

Tabla de Rendimientos nominales anualizados

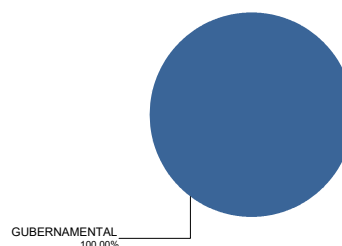
| | Último mes % | Últimos 3 meses % | Últimos 12 meses % | Mes Rendimiento más bajo (Últimos 12 meses) | Mes Rendimiento más alto (Últimos 12 meses) |
|--------------------------------------|--------------|-------------------|--------------------|---|---|
| Rendimiento Bruto | N/A | N/A | N/A | N/A | N/A |
| Rendimiento Neto | N/A | N/A | N/A | N/A | N/A |
| Tasa libre de riesgo (Cetes 28 días) | 11.82% | 11.73% | 11.74% | 11.29% | 12.25% |
| Índice referencia | 11.72% | 11.80% | 11.94% | 11.64% | 12.34% |

El rendimiento neto es después de comisiones y el que obtuvo el inversionista en el periodo.

La tasa libre de riesgo es una tasa que no incluye descuentos por comisiones, impuestos o cualquier otro gasto.

* El desempeño del Fondo de Inversión en el pasado no es indicativo del desempeño que la inversión tendrá en el futuro.

Por sector de actividad económica



Pagadas por el cliente

| Concepto | Serie "MZ" | | Serie más representativa "F3" | |
|--|--------------|---------------|-------------------------------|---------------|
| | % | \$ | % | \$ |
| Incumplimiento plazo mínimo de permanencia | 0.00% | \$0.00 | 0.00% | \$0.00 |
| Incumplimiento saldo mínimo de inversión | 0.00% | \$0.00 | 0.00% | \$0.00 |
| Compra de acciones | 0.00% | \$0.00 | 0.00% | \$0.00 |
| Venta de acciones | 0.00% | \$0.00 | 0.00% | \$0.00 |
| Servicios por asesoría | 0.00% | \$0.00 | 0.00% | \$0.00 |
| Servicio administración de acciones | 0.00% | \$0.00 | 0.00% | \$0.00 |
| Otras | 0.00% | \$0.00 | 0.00% | \$0.00 |
| Total | 0.00% | \$0.00 | 0.00% | \$0.00 |

Consultar detalle de comisiones en la guía de servicios de inversión.

Pagadas por el Fondo de inversión

| Concepto | Serie "MZ" | | Serie más representativa "F3" | |
|---|-------------|-------------|-------------------------------|--------------|
| | % | \$ | % | \$ |
| Administración de activos* | 0.15 | 1.50 | 1.45 | 14.50 |
| Administración de activos / sobre desempeño | 0.00 | 0.00 | 0.00 | 0.00 |
| Distribución de acciones | 0.00 | 0.00 | 0.00 | 0.00 |
| Valuación de acciones | 0.00 | 0.00 | 0.00 | 0.00 |
| Depósito de activos objeto de inversión | 0.00 | 0.00 | 0.00 | 0.00 |
| Depósito de acciones | 0.00 | 0.00 | 0.00 | 0.00 |
| Contabilidad | 0.00 | 0.00 | 0.00 | 0.00 |
| Otras | 0.00 | 0.00 | 0.02 | 0.20 |
| Total | 0.15 | 1.50 | 1.47 | 14.70 |

Monto por cada \$1,000 pesos invertidos.

Algunos prestadores de servicios pueden establecer acuerdos con el Fondo de Inversión y ofrecerle descuentos por sus servicios. Para conocer de su existencia y el posible beneficio para usted, pregunte con su distribuidor.

El prospecto de información contiene un mayor detalle de los conflictos de intereses a los que pudiera estar sujeto cualquier prestador de servicios del Fondo de Inversión.

POLÍTICAS DE COMPRA Y VENTA DE ACCIONES

| | | | |
|-----------------------------|--|---------------------|--|
| Plazo mínimo de permanencia | No Aplica. | Liquidez | Diaria. |
| Recepción de órdenes | Todos los días hábiles. | Horario | De las 8:30 hrs. hasta las 14:00 hrs. |
| Ejecución de operaciones | Mismo día de la recepción de la orden. | Límites de recompra | Hasta el 40% de las acciones en circulación diarias. |
| Liquidación de operaciones | Mismo día de la ejecución. | Diferencial* | No se ha aplicado el diferencial. |

* El Fondo de Inversión ante condiciones desordenadas del mercado u operaciones inusuales podrá aplicar al precio de valuación de sus acciones, el diferencial que haya determinado previamente, a favor de quienes permanecen en el Fondo.

PRESTADORES DE SERVICIOS

| | |
|-------------------------|---|
| Operadora | Principal Fondos de Inversión, S.A. de C.V., Operadora de Fondos de Inversión, Principal Grupo Financiero |
| Distribuidora(s) | <ul style="list-style-type: none"> Principal Fondos de Inversión, S.A. de C.V., Operadora de Fondos de Inversión Banca Mifel, S.A., Institución de Banca Múltiple, Grupo Financiero Mifel Banco Credit Suisse México, S.A., Institución de Banca Múltiple, GFCSM Banco del Bajío, S.A., Institución de Banca Múltiple Banco Regional, S.A., Institución de Banca Múltiple, Banregio Grupo Financiero Casa de Bolsa Ve por Más, S.A. de C.V., Grupo Financiero Ve por Más CI Casa de Bolsa, S.A. de C.V. Compass Investments de México, S.A. de C.V., Soc. Op. de Fondos de Inversión Fóndika, S.A. de C.V., Distribuidora de Acciones de Fondos de Inversión GBM Grupo Bursátil Mexicano, S.A. de C.V., Casa de Bolsa Intercam Fondos, S.A. de C.V., Soc. Op. de Fondos de Inversión, Intercam Gpo. Fin. Invermerica Distribuidora de Fondos, S.A. de C.V., Soc. Dist. Int. de Accs. de F. Inv. Kuspit Casa de Bolsa, S.A. de C.V. J.P. Morgan Casa de Bolsa, S.A. de C.V., J.P. Morgan Grupo Financiero Más Fondos, S.A. de C.V., Sociedad Operadora de Fondos de Inversión Monex Casa de Bolsa, S.A. de C.V., Monex Grupo Financiero O'Rourke & Asociados, S.A. de C.V., Soc. Dist. de Accs. de Fondos de Inversión Skandia Operadora de Fondos, S.A. de C.V., Soc. Op. de Fondos de Inversión UBS Casa de Bolsa, S.A. de C.V. Vector Casa de Bolsa, S.A. de C.V. |
| Valuadora | Operadora COVAF, S.A. de C.V., Soc. Operadora Limitada de Fondos de Inversión |
| Calificadora | Moody's Local MX S.A. de C.V., I.C.V. |

ADVERTENCIAS

Las inversiones realizadas en el Fondo de Inversión no se encuentran protegidas ni garantizadas por el Gobierno Federal ni las entidades de la administración pública paraestatal.

La autorización de los prospectos de información al público inversionista no implica certificación sobre la bondad de las acciones que emitan o sobre la solvencia, liquidez, calidad crediticia o desempeño futuro de los fondos, ni de los Activos Objeto de Inversión que conforman su cartera.

Ningún intermediario financiero, apoderado para celebrar operaciones con el público o cualquier persona, está autorizado para proporcionar información o hacer declaración alguna adicional al contenido del documento con información clave para la inversión, por lo que deberán entenderse como no autorizadas por el Fondo de Inversión.

Para mayor información, visite la página electrónica de la sociedad operadora que administra al Fondo de inversión y/o sociedad distribuidora(s), donde podrá consultar el prospecto de información al público inversionista actualizado del Fondo de inversión, así como la información actualizada sobre la cartera de inversiones.

El presente documento y el prospecto de información al público inversionista, son los únicos documentos de venta que reconoce el Fondo de inversión como válidos

CENTRO DE ATENCIÓN AL CLIENTE

| | |
|--------------------------|--------------------------------|
| Contacto | servicioclientes@principal.com |
| Número telefónico | 81 8056 4624 |
| Horario | 8:00 a 18:00 hrs. |

PÁGINA(S) ELECTRÓNICA(S)

| | | | |
|-------------------------|------------------------|-----------------------------|---------------------|
| Operadora | www.principal.com.mx | | |
| Distribuidora(s) | www.principal.com.mx | http://cgcompass.com/mexico | |
| | www.mifel.com.mx | www.fondika.com | www.masfondos.com |
| | www.credit-suisse.com | https://gbm.com | www.monex.com.mx |
| | www.bb.com.mx | www.intercam.com.mx | www.oafondos.com.mx |
| | www.banregio.com | www.invermerica.com | www.skandia.com.mx |
| | www.cb.vepormas.com.mx | https://kuspit.com | www.ubs.com.mx |
| | www.cicb.com.mx | www.jpmorgan.com | www.vector.com.mx |

| | | | | |
|-----------------------|---|--------------------------|---------------------------------|---|
| Tipo | Fondo de Inversión en Instrumentos de Deuda | Clase y serie accionaria | Posibles adquirentes | Montos mínimos de inversión (\$) |
| Categoría | IDCPGUB - Corto Plazo Gubernamental | X1 | Personas no Sujetas a Retención | Serie por criterios de servicios de inversión |
| Clave de pizarra | PRINFGU | | | |
| Calificación | AAAf.mx, MRA1.mx | | | |
| Fecha de autorización | 15 de diciembre de 2023 | | | |

IMPORTANTE: El valor de un Fondo de Inversión, cualquiera que sea su política de inversión, está sujeta a la fluctuación de los mercados, por lo que el inversionista puede obtener ganancias o pérdidas.

OBJETIVO DE INVERSIÓN El Fondo invertirá en Valores Gubernamentales de corto plazo denominados en pesos y/o en UDIS, pudiendo también invertir en este tipo de valores de mediano y largo plazo pero en una proporción menor, el Fondo es de corto plazo. El Fondo está enfocado a inversionistas que buscan optimizar los recursos disponibles o líquidos bajo una perspectiva de por lo menos seis meses de permanencia. No existe un plazo de permanencia obligatorio, sin embargo, el plazo sugerido por el Fondo es de por lo menos seis meses.

INFORMACIÓN RELEVANTE

Los principales riesgos a los que está expuesto el fondo son: * Riesgo de liquidez bajo, debido a que los valores que integran el fondo son de deuda con un alto volumen de operación y la inversión en valores de fácil realización y/o con vencimiento menor a 3 meses es de mínimo el 60% del total de la cartera, sin embargo la pérdida potencial que pudiera provocarse por la venta anticipada o forzada de valores en los que invierta el Fondo, a descuentos inusuales para hacer frente a sus obligaciones de recompra podría generar una minusvalía el precio del mismo.

* Riesgo de mercado bajo, dado que el fondo es de corto plazo con alta exposición en valores gubernamentales, el principal riesgo está asociado al alza de la tasa de interés, resultando así en una disminución del valor del fondo.

“Los fondos de inversión no cuentan con asamblea de accionistas, consejo de administración o comisario:

•Las funciones de la asamblea de accionistas, así como las actividades del consejo de administración están encomendadas a Principal Fondos de Inversión, S.A. de C.V., Operadora de Fondos de Inversión

•La vigilancia del fondo de inversión está asignada al contralor normativo de dicha sociedad operadora”

Valor en Riesgo (VaR) de la cartera de inversión respecto de sus activos netos:

0.15% con una probabilidad de 95%.

La pérdida que en un escenario pesimista (5 en 100 veces) puede enfrentar el Fondo de inversión en un lapso de 1 día, es de 1.50 pesos por cada 1,000 invertidos. (Este dato es solo una estimación, las expectativas de pérdida podrían ser mayores, incluso por el monto total de la inversión realizada y es válida únicamente en condiciones normales de mercado).

DESEMPEÑO HISTÓRICO

Serie: "X1"

Índice de Referencia: PiPFondeo-G 5% + PiPG-Fix1M 52% + PiPG-Fix3M 24% + PiPG-Fix6M 19%

Tabla de Rendimientos nominales anualizados

| | Último mes % | Últimos 3 meses % | Últimos 12 meses % | Mes Rendimiento más bajo (Últimos 12 meses) | Mes Rendimiento más alto (Últimos 12 meses) |
|--------------------------------------|--------------|-------------------|--------------------|---|---|
| Rendimiento Bruto | 11.50% | 11.42% | 11.79% | 11.03% | 13.24% |
| Rendimiento Neto | 10.68% | 10.60% | 10.77% | 10.04% | 12.08% |
| Tasa libre de riesgo (Cetes 28 días) | 11.82% | 11.73% | 11.74% | 11.29% | 12.25% |
| Índice referencia | 11.72% | 11.80% | 11.94% | 11.64% | 12.34% |

El rendimiento neto es después de comisiones y el que obtuvo el inversionista en el periodo.

La tasa libre de riesgo es una tasa que no incluye descuentos por comisiones, impuestos o cualquier otro gasto.

* El desempeño del Fondo de Inversión en el pasado no es indicativo del desempeño que la inversión tendrá en el futuro.

RÉGIMEN Y POLÍTICA DE INVERSIÓN

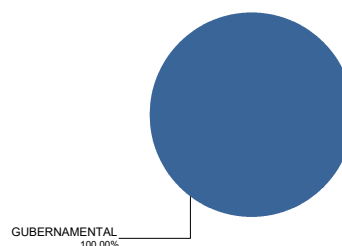
- a) El Fondo sigue una estrategia de administración activa.
- b) Invertirá el 100% en instrumentos clasificados como “Valores Gubernamentales”.
- c) Invertirá en valores denominados en moneda nacional y/o en UDIS de la más alta calidad crediticia considerando el primer nivel que otorgue una agencia calificadora.
- d) El índice de referencia del Fondo es el conformado por: PiPFondeo-G 5%, PiPG-Fix1M 52%, PiPG-Fix3M 24% y PiPG-Fix6M 19%.
- e) El Fondo no invertirá en activos emitidos por Fondos del mismo Consorcio o Grupo Empresarial al que pertenece la sociedad Operadora.
- f) El Fondo realizará operaciones de préstamo de valores en calidad de prestamista y, no realizará operaciones con derivados.
- g) El Fondo no celebrará operaciones con valores estructurados, certificados bursátiles fiduciarios o valores respaldados por activos.

COMPOSICIÓN DE LA CARTERA DE INVERSIÓN

Principales inversiones al mes de mayo 2024

| Clave de Pizarra | Activo objeto de inversión | | | Monto Miles de \$ | % |
|----------------------|----------------------------|-------------------|---------|-------------------|------------|
| | Emisora | Nombre/Subyacente | Tipo | | |
| CETES 241114 | CETES | CETES | DEUDA | 3,535,944 | 11.90 |
| CETES 240808 | CETES | CETES | DEUDA | 2,886,357 | 9.71 |
| CETES 241031 | CETES | CETES | DEUDA | 2,479,481 | 8.34 |
| CETES 240711 | CETES | CETES | DEUDA | 2,257,985 | 7.60 |
| CETES 250206 | CETES | CETES | DEUDA | 1,856,030 | 6.25 |
| CETES 241017 | CETES | CETES | DEUDA | 1,519,255 | 5.11 |
| BPAG91 250430 | BPAG91 | BPAG91 | REPORTO | 1,121,032 | 3.77 |
| BONDESF 250116 | Bonos Desarrollo GF | BONDESF | DEUDA | 805,777 | 2.71 |
| BPAG28 250508 | BPAG28 | BPAG28 | DEUDA | 787,326 | 2.65 |
| CETES 240801 | CETES | CETES | DEUDA | 756,237 | 2.54 |
| Cartera Total | | | | 29,719,822 | 100 |

Por sector de actividad económica



Pagadas por el cliente

| Concepto | Serie "X1" | | Serie más representativa "F3" | |
|--|--------------|---------------|-------------------------------|---------------|
| | % | \$ | % | \$ |
| Incumplimiento plazo mínimo de permanencia | 0.00% | \$0.00 | 0.00% | \$0.00 |
| Incumplimiento saldo mínimo de inversión | 0.00% | \$0.00 | 0.00% | \$0.00 |
| Compra de acciones | 0.00% | \$0.00 | 0.00% | \$0.00 |
| Venta de acciones | 0.00% | \$0.00 | 0.00% | \$0.00 |
| Servicios por asesoría | 0.00% | \$0.00 | 0.00% | \$0.00 |
| Servicio administración de acciones | 0.00% | \$0.00 | 0.00% | \$0.00 |
| Otras | 0.00% | \$0.00 | 0.00% | \$0.00 |
| Total | 0.00% | \$0.00 | 0.00% | \$0.00 |

Consultar detalle de comisiones en la guía de servicios de inversión.

Pagadas por el Fondo de inversión

| Concepto | Serie "X1" | | Serie más representativa "F3" | |
|---|-------------|--------------|-------------------------------|--------------|
| | % | \$ | % | \$ |
| Administración de activos* | 1.00 | 10.00 | 1.45 | 14.50 |
| Administración de activos / sobre desempeño | 0.00 | 0.00 | 0.00 | 0.00 |
| Distribución de acciones | 0.00 | 0.00 | 0.00 | 0.00 |
| Valuación de acciones | 0.00 | 0.00 | 0.00 | 0.00 |
| Depósito de activos objeto de inversión | 0.00 | 0.00 | 0.00 | 0.00 |
| Depósito de acciones | 0.00 | 0.00 | 0.00 | 0.00 |
| Contabilidad | 0.00 | 0.00 | 0.00 | 0.00 |
| Otras | 0.02 | 0.20 | 0.02 | 0.20 |
| Total | 1.02 | 10.20 | 1.47 | 14.70 |

Monto por cada \$1,000 pesos invertidos.

POLÍTICAS DE COMPRA Y VENTA DE ACCIONES

| | | | |
|-----------------------------|--|---------------------|--|
| Plazo mínimo de permanencia | No Aplica. | Liquidez | Diaria. |
| Recepción de órdenes | Todos los días hábiles. | Horario | De las 8:30 hrs. hasta las 14:00 hrs. |
| Ejecución de operaciones | Mismo día de la recepción de la orden. | Límites de recompra | Hasta el 40% de las acciones en circulación diarias. |
| Liquidación de operaciones | Mismo día de la ejecución. | Diferencial* | No se ha aplicado el diferencial. |

* El Fondo de Inversión ante condiciones desordenadas del mercado u operaciones inusuales podrá aplicar al precio de valuación de sus acciones, el diferencial que haya determinado previamente, a favor de quienes permanecen en el Fondo.

PRESTADORES DE SERVICIOS

| | |
|-------------------------|---|
| Operadora | Principal Fondos de Inversión, S.A. de C.V., Operadora de Fondos de Inversión, Principal Grupo Financiero |
| Distribuidora(s) | <ul style="list-style-type: none"> Principal Fondos de Inversión, S.A. de C.V., Operadora de Fondos de Inversión Banca Mifel, S.A., Institución de Banca Múltiple, Grupo Financiero Mifel Banco Credit Suisse México, S.A., Institución de Banca Múltiple, GFCSM Banco del Bajío, S.A., Institución de Banca Múltiple Banco Regional, S.A., Institución de Banca Múltiple, Banregio Grupo Financiero Casa de Bolsa Ve por Más, S.A. de C.V., Grupo Financiero Ve por Más CI Casa de Bolsa, S.A. de C.V. Compass Investments de México, S.A. de C.V., Soc. Op. de Fondos de Inversión Fóndika, S.A. de C.V., Distribuidora de Acciones de Fondos de Inversión GBM Grupo Bursátil Mexicano, S.A. de C.V., Casa de Bolsa Intercam Fondos, S.A. de C.V., Soc. Op. de Fondos de Inversión, Intercam Gpo. Fin. Invermerica Distribuidora de Fondos, S.A. de C.V., Soc. Dist. Int. de Accs. de F. Inv. Kuspit Casa de Bolsa, S.A. de C.V. J.P. Morgan Casa de Bolsa, S.A. de C.V., J.P. Morgan Grupo Financiero Más Fondos, S.A. de C.V., Sociedad Operadora de Fondos de Inversión Monex Casa de Bolsa, S.A. de C.V., Monex Grupo Financiero O'Rourke & Asociados, S.A. de C.V., Soc. Dist. de Accs. de Fondos de Inversión Skandia Operadora de Fondos, S.A. de C.V., Soc. Op. de Fondos de Inversión UBS Casa de Bolsa, S.A. de C.V. Vector Casa de Bolsa, S.A. de C.V. |
| Valuadora | Operadora COVAF, S.A. de C.V., Soc. Operadora Limitada de Fondos de Inversión |
| Calificadora | Moody's Local MX S.A. de C.V., I.C.V. |

ADVERTENCIAS

Las inversiones realizadas en el Fondo de Inversión no se encuentran protegidas ni garantizadas por el Gobierno Federal ni las entidades de la administración pública paraestatal.

La autorización de los prospectos de información al público inversionista no implica certificación sobre la bondad de las acciones que emitan o sobre la solvencia, liquidez, calidad crediticia o desempeño futuro de los fondos, ni de los Activos Objeto de Inversión que conforman su cartera.

Ningún intermediario financiero, apoderado para celebrar operaciones con el público o cualquier persona, está autorizado para proporcionar información o hacer declaración alguna adicional al contenido del documento con información clave para la inversión, por lo que deberán entenderse como no autorizadas por el Fondo de Inversión.

Para mayor información, visite la página electrónica de la sociedad operadora que administra al Fondo de inversión y/o sociedad distribuidora(s), donde podrá consultar el prospecto de información al público inversionista actualizado del Fondo de inversión, así como la información actualizada sobre la cartera de inversiones.

El presente documento y el prospecto de información al público inversionista, son los únicos documentos de venta que reconoce el Fondo de inversión como válidos

CENTRO DE ATENCIÓN AL CLIENTE

| | |
|--------------------------|--------------------------------|
| Contacto | servicioclientes@principal.com |
| Número telefónico | 81 8056 4624 |
| Horario | 8:00 a 18:00 hrs. |

PÁGINA(S) ELECTRÓNICA(S)

| | | | |
|-------------------------|------------------------|-----------------------------|---------------------|
| Operadora | www.principal.com.mx | | |
| Distribuidora(s) | www.principal.com.mx | http://cgcompass.com/mexico | |
| | www.mifel.com.mx | www.fondika.com | www.masfondos.com |
| | www.credit-suisse.com | https://gbm.com | www.monex.com.mx |
| | www.bb.com.mx | www.intercam.com.mx | www.oafondos.com.mx |
| | www.banregio.com | www.invermerica.com | www.skandia.com.mx |
| | www.cb.vepormas.com.mx | https://kuspit.com | www.ubs.com.mx |
| | www.cicb.com.mx | www.jpmorgan.com | www.vector.com.mx |

| | | | | |
|-----------------------|---|--------------------------|---------------------------------|---|
| Tipo | Fondo de Inversión en Instrumentos de Deuda | Clase y serie accionaria | Posibles adquirentes | Montos mínimos de inversión (\$) |
| Categoría | IDCPGUB - Corto Plazo Gubernamental | | | |
| Clave de pizarra | PRINFGU | | | |
| Calificación | AAAF.mx, MRA1.mx | | | |
| Fecha de autorización | 15 de diciembre de 2023 | X2 | Personas no Sujetas a Retención | Serie por criterios de servicios de inversión |

IMPORTANTE: El valor de un Fondo de Inversión, cualquiera que sea su política de inversión, está sujeta a la fluctuación de los mercados, por lo que el inversionista puede obtener ganancias o pérdidas.

OBJETIVO DE INVERSIÓN El Fondo invertirá en Valores Gubernamentales de corto plazo denominados en pesos y/o en UDIS, pudiendo también invertir en este tipo de valores de mediano y largo plazo pero en una proporción menor, el Fondo es de corto plazo. El Fondo está enfocado a inversionistas que buscan optimizar los recursos disponibles o líquidos bajo una perspectiva de por lo menos seis meses de permanencia. No existe un plazo de permanencia obligatorio, sin embargo, el plazo sugerido por el Fondo es de por lo menos seis meses.

INFORMACIÓN RELEVANTE

Los principales riesgos a los que está expuesto el fondo son: * Riesgo de liquidez bajo, debido a que los valores que integran el fondo son de deuda con un alto volumen de operación y la inversión en valores de fácil realización y/o con vencimiento menor a 3 meses es de mínimo el 60% del total de la cartera, sin embargo la pérdida potencial que pudiera provocarse por la venta anticipada o forzada de valores en los que invierta el Fondo, a descuentos inusuales para hacer frente a sus obligaciones de recompra podría generar una minusvalía el precio del mismo.

* Riesgo de mercado bajo, dado que el fondo es de corto plazo con alta exposición en valores gubernamentales, el principal riesgo está asociado al alza de la tasa de interés, resultando así en una disminución del valor del fondo.

“Los fondos de inversión no cuentan con asamblea de accionistas, consejo de administración o comisario:

•Las funciones de la asamblea de accionistas, así como las actividades del consejo de administración están encomendadas a Principal Fondos de Inversión, S.A. de C.V., Operadora de Fondos de Inversión

•La vigilancia del fondo de inversión está asignada al contralor normativo de dicha sociedad operadora”

Valor en Riesgo (VaR) de la cartera de inversión respecto de sus activos netos:

0.15% con una probabilidad de 95%.

La pérdida que en un escenario pesimista (5 en 100 veces) puede enfrentar el Fondo de inversión en un lapso de 1 día, es de 1.50 pesos por cada 1,000 invertidos. **(Este dato es solo una estimación, las expectativas de pérdida podrían ser mayores, incluso por el monto total de la inversión realizada y es válida únicamente en condiciones normales de mercado).**

DESEMPEÑO HISTÓRICO

Serie: "X2"

Índice de Referencia: PiPFondeo-G 5% + PiPG-Fix1M 52% + PiPG-Fix3M 24% + PiPG-Fix6M 19%

Tabla de Rendimientos nominales anualizados

| | Último mes % | Últimos 3 meses % | Últimos 12 meses % | Mes Rendimiento más bajo (Últimos 12 meses) | Mes Rendimiento más alto (Últimos 12 meses) |
|--------------------------------------|--------------|-------------------|--------------------|---|---|
| Rendimiento Bruto | 11.50% | 11.42% | 11.79% | 11.03% | 13.24% |
| Rendimiento Neto | 11.26% | 11.18% | 11.35% | 10.62% | 12.67% |
| Tasa libre de riesgo (Cetes 28 días) | 11.82% | 11.73% | 11.74% | 11.29% | 12.25% |
| Índice referencia | 11.72% | 11.80% | 11.94% | 11.64% | 12.34% |

El rendimiento neto es después de comisiones y el que obtuvo el inversionista en el periodo.

La tasa libre de riesgo es una tasa que no incluye descuentos por comisiones, impuestos o cualquier otro gasto.

* El desempeño del Fondo de Inversión en el pasado no es indicativo del desempeño que la inversión tendrá en el futuro.

RÉGIMEN Y POLÍTICA DE INVERSIÓN

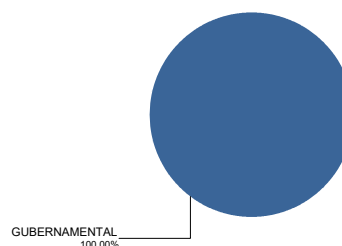
- a) El Fondo sigue una estrategia de administración activa.
- b) Invertirá el 100% en instrumentos clasificados como “Valores Gubernamentales”.
- c) Invertirá en valores denominados en moneda nacional y/o en UDIS de la más alta calidad crediticia considerando el primer nivel que otorgue una agencia calificadora.
- d) El índice de referencia del Fondo es el conformado por: PiPFondeo-G 5%, PiPG-Fix1M 52%, PiPG-Fix3M 24% y PiPG-Fix6M 19%.
- e) El Fondo no invertirá en activos emitidos por Fondos del mismo Consorcio o Grupo Empresarial al que pertenece la sociedad Operadora.
- f) El Fondo realizará operaciones de préstamo de valores en calidad de prestamista y, no realizará operaciones con derivados.
- g) El Fondo no celebrará operaciones con valores estructurados, certificados bursátiles fiduciarios o valores respaldados por activos.

COMPOSICIÓN DE LA CARTERA DE INVERSIÓN

Principales inversiones al mes de mayo 2024

| Clave de Pizarra | Activo objeto de inversión | | | Monto Miles de \$ | % |
|----------------------|----------------------------|-------------------|---------|-------------------|------------|
| | Emisora | Nombre/Subyacente | Tipo | | |
| CETES 241114 | CETES | CETES | DEUDA | 3,535,944 | 11.90 |
| CETES 240808 | CETES | CETES | DEUDA | 2,886,357 | 9.71 |
| CETES 241031 | CETES | CETES | DEUDA | 2,479,481 | 8.34 |
| CETES 240711 | CETES | CETES | DEUDA | 2,257,985 | 7.60 |
| CETES 250206 | CETES | CETES | DEUDA | 1,856,030 | 6.25 |
| CETES 241017 | CETES | CETES | DEUDA | 1,519,255 | 5.11 |
| BPAG91 250430 | BPAG91 | BPAG91 | REPORTO | 1,121,032 | 3.77 |
| BONDESF 250116 | Bonos Desarrollo GF | BONDESF | DEUDA | 805,777 | 2.71 |
| BPAG28 250508 | BPAG28 | BPAG28 | DEUDA | 787,326 | 2.65 |
| CETES 240801 | CETES | CETES | DEUDA | 756,237 | 2.54 |
| Cartera Total | | | | 29,719,822 | 100 |

Por sector de actividad económica



Pagadas por el cliente

| Concepto | Serie "X2" | | Serie más representativa "F3" | |
|--|--------------|---------------|-------------------------------|---------------|
| | % | \$ | % | \$ |
| Incumplimiento plazo mínimo de permanencia | 0.00% | \$0.00 | 0.00% | \$0.00 |
| Incumplimiento saldo mínimo de inversión | 0.00% | \$0.00 | 0.00% | \$0.00 |
| Compra de acciones | 0.00% | \$0.00 | 0.00% | \$0.00 |
| Venta de acciones | 0.00% | \$0.00 | 0.00% | \$0.00 |
| Servicios por asesoría | 0.00% | \$0.00 | 0.00% | \$0.00 |
| Servicio administración de acciones | 0.00% | \$0.00 | 0.00% | \$0.00 |
| Otras | 0.00% | \$0.00 | 0.00% | \$0.00 |
| Total | 0.00% | \$0.00 | 0.00% | \$0.00 |

Consultar detalle de comisiones en la guía de servicios de inversión.

Pagadas por el Fondo de inversión

| Concepto | Serie "X2" | | Serie más representativa "F3" | |
|---|-------------|-------------|-------------------------------|--------------|
| | % | \$ | % | \$ |
| Administración de activos* | 0.55 | 5.50 | 1.45 | 14.50 |
| Administración de activos / sobre desempeño | 0.00 | 0.00 | 0.00 | 0.00 |
| Distribución de acciones | 0.00 | 0.00 | 0.00 | 0.00 |
| Valuación de acciones | 0.00 | 0.00 | 0.00 | 0.00 |
| Depósito de activos objeto de inversión | 0.00 | 0.00 | 0.00 | 0.00 |
| Depósito de acciones | 0.00 | 0.00 | 0.00 | 0.00 |
| Contabilidad | 0.00 | 0.00 | 0.00 | 0.00 |
| Otras | 0.02 | 0.20 | 0.02 | 0.20 |
| Total | 0.57 | 5.70 | 1.47 | 14.70 |

Monto por cada \$1,000 pesos invertidos.

Algunos prestadores de servicios pueden establecer acuerdos con el Fondo de Inversión y ofrecerle descuentos por sus servicios. Para conocer de su existencia y el posible beneficio para usted, pregunte con su distribuidor.

El prospecto de información contiene un mayor detalle de los conflictos de intereses a los que pudiera estar sujeto cualquier prestador de servicios del Fondo de Inversión.

POLÍTICAS DE COMPRA Y VENTA DE ACCIONES

| | | | |
|-----------------------------|--|---------------------|--|
| Plazo mínimo de permanencia | No Aplica. | Liquidez | Diaria. |
| Recepción de órdenes | Todos los días hábiles. | Horario | De las 8:30 hrs. hasta las 14:00 hrs. |
| Ejecución de operaciones | Mismo día de la recepción de la orden. | Límites de recompra | Hasta el 40% de las acciones en circulación diarias. |
| Liquidación de operaciones | Mismo día de la ejecución. | Diferencial* | No se ha aplicado el diferencial. |

* El Fondo de Inversión ante condiciones desordenadas del mercado u operaciones inusuales podrá aplicar al precio de valuación de sus acciones, el diferencial que haya determinado previamente, a favor de quienes permanecen en el Fondo.

PRESTADORES DE SERVICIOS

| | |
|-------------------------|---|
| Operadora | Principal Fondos de Inversión, S.A. de C.V., Operadora de Fondos de Inversión, Principal Grupo Financiero |
| Distribuidora(s) | <ul style="list-style-type: none"> Principal Fondos de Inversión, S.A. de C.V., Operadora de Fondos de Inversión Banca Mifel, S.A., Institución de Banca Múltiple, Grupo Financiero Mifel Banco Credit Suisse México, S.A., Institución de Banca Múltiple, GFCSM Banco del Bajío, S.A., Institución de Banca Múltiple Banco Regional, S.A., Institución de Banca Múltiple, Banregio Grupo Financiero Casa de Bolsa Ve por Más, S.A. de C.V., Grupo Financiero Ve por Más CI Casa de Bolsa, S.A. de C.V. Compass Investments de México, S.A. de C.V., Soc. Op. de Fondos de Inversión Fóndika, S.A. de C.V., Distribuidora de Acciones de Fondos de Inversión GBM Grupo Bursátil Mexicano, S.A. de C.V., Casa de Bolsa Intercam Fondos, S.A. de C.V., Soc. Op. de Fondos de Inversión, Intercam Gpo. Fin. Invermerica Distribuidora de Fondos, S.A. de C.V., Soc. Dist. Int. de Accs. de F. Inv. Kuspit Casa de Bolsa, S.A. de C.V. J.P. Morgan Casa de Bolsa, S.A. de C.V., J.P. Morgan Grupo Financiero Más Fondos, S.A. de C.V., Sociedad Operadora de Fondos de Inversión Monex Casa de Bolsa, S.A. de C.V., Monex Grupo Financiero O'Rourke & Asociados, S.A. de C.V., Soc. Dist. de Accs. de Fondos de Inversión Skandia Operadora de Fondos, S.A. de C.V., Soc. Op. de Fondos de Inversión UBS Casa de Bolsa, S.A. de C.V. Vector Casa de Bolsa, S.A. de C.V. |
| Valuadora | Operadora COVAF, S.A. de C.V., Soc. Operadora Limitada de Fondos de Inversión |
| Calificadora | Moody's Local MX S.A. de C.V., I.C.V. |

ADVERTENCIAS

Las inversiones realizadas en el Fondo de Inversión no se encuentran protegidas ni garantizadas por el Gobierno Federal ni las entidades de la administración pública paraestatal.

La autorización de los prospectos de información al público inversionista no implica certificación sobre la bondad de las acciones que emitan o sobre la solvencia, liquidez, calidad crediticia o desempeño futuro de los fondos, ni de los Activos Objeto de Inversión que conforman su cartera.

Ningún intermediario financiero, apoderado para celebrar operaciones con el público o cualquier persona, está autorizado para proporcionar información o hacer declaración alguna adicional al contenido del documento con información clave para la inversión, por lo que deberán entenderse como no autorizadas por el Fondo de Inversión.

Para mayor información, visite la página electrónica de la sociedad operadora que administra al Fondo de inversión y/o sociedad distribuidora(s), donde podrá consultar el prospecto de información al público inversionista actualizado del Fondo de inversión, así como la información actualizada sobre la cartera de inversiones.

El presente documento y el prospecto de información al público inversionista, son los únicos documentos de venta que reconoce el Fondo de inversión como válidos

CENTRO DE ATENCIÓN AL CLIENTE

| | |
|--------------------------|--------------------------------|
| Contacto | servicioclientes@principal.com |
| Número telefónico | 81 8056 4624 |
| Horario | 8:00 a 18:00 hrs. |

PÁGINA(S) ELECTRÓNICA(S)

| | | | |
|-------------------------|------------------------|-----------------------------|---------------------|
| Operadora | www.principal.com.mx | | |
| Distribuidora(s) | www.principal.com.mx | http://cgcompass.com/mexico | |
| | www.mifel.com.mx | www.fondika.com | www.masfondos.com |
| | www.credit-suisse.com | https://gbm.com | www.monex.com.mx |
| | www.bb.com.mx | www.intercam.com.mx | www.oafondos.com.mx |
| | www.banregio.com | www.invermerica.com | www.skandia.com.mx |
| | www.cb.vepormas.com.mx | https://kuspit.com | www.ubs.com.mx |
| | www.cicb.com.mx | www.jpmorgan.com | www.vector.com.mx |

| | | | | |
|-----------------------|---|--------------------------|---------------------------------|---|
| Tipo | Fondo de Inversión en Instrumentos de Deuda | Clase y serie accionaria | Posibles adquirentes | Montos mínimos de inversión (\$) |
| Categoría | IDCPGUB - Corto Plazo Gubernamental | | | |
| Clave de pizarra | PRINFGU | | | |
| Calificación | AAAf.mx, MRA1.mx | | | |
| Fecha de autorización | 15 de diciembre de 2023 | X3 | Personas no Sujetas a Retención | Serie por criterios de servicios de inversión |

IMPORTANTE: El valor de un Fondo de Inversión, cualquiera que sea su política de inversión, está sujeta a la fluctuación de los mercados, por lo que el inversionista puede obtener ganancias o pérdidas.

OBJETIVO DE INVERSIÓN El Fondo invertirá en Valores Gubernamentales de corto plazo denominados en pesos y/o en UDIS, pudiendo también invertir en este tipo de valores de mediano y largo plazo pero en una proporción menor, el Fondo es de corto plazo. El Fondo está enfocado a inversionistas que buscan optimizar los recursos disponibles o líquidos bajo una perspectiva de por lo menos seis meses de permanencia. No existe un plazo de permanencia obligatorio, sin embargo, el plazo sugerido por el Fondo es de por lo menos seis meses.

INFORMACIÓN RELEVANTE

Los principales riesgos a los que está expuesto el fondo son: * Riesgo de liquidez bajo, debido a que los valores que integran el fondo son de deuda con un alto volumen de operación y la inversión en valores de fácil realización y/o con vencimiento menor a 3 meses es de mínimo el 60% del total de la cartera, sin embargo la pérdida potencial que pudiera provocarse por la venta anticipada o forzada de valores en los que invierta el Fondo, a descuentos inusuales para hacer frente a sus obligaciones de recompra podría generar una minusvalía el precio del mismo.

* Riesgo de mercado bajo, dado que el fondo es de corto plazo con alta exposición en valores gubernamentales, el principal riesgo está asociado al alza de la tasa de interés, resultando así en una disminución del valor del fondo.

“Los fondos de inversión no cuentan con asamblea de accionistas, consejo de administración o comisario:

•Las funciones de la asamblea de accionistas, así como las actividades del consejo de administración están encomendadas a Principal Fondos de Inversión, S.A. de C.V., Operadora de Fondos de Inversión

•La vigilancia del fondo de inversión está asignada al contralor normativo de dicha sociedad operadora”

Valor en Riesgo (VaR) de la cartera de inversión respecto de sus activos netos:

0.15% con una probabilidad de 95%.

La pérdida que en un escenario pesimista (5 en 100 veces) puede enfrentar el Fondo de inversión en un lapso de 1 día, es de 1.50 pesos por cada 1,000 invertidos. (Este dato es solo una estimación, las expectativas de pérdida podrían ser mayores, incluso por el monto total de la inversión realizada y es válida únicamente en condiciones normales de mercado).

DESEMPEÑO HISTÓRICO

Serie: "X3"

Índice de Referencia: PiPFondeo-G 5% + PiPG-Fix1M 52% + PiPG-Fix3M 24% + PiPG-Fix6M 19%

Tabla de Rendimientos nominales anualizados

| | Último mes % | Últimos 3 meses % | Últimos 12 meses % | Mes Rendimiento más bajo (Últimos 12 meses) | Mes Rendimiento más alto (Últimos 12 meses) |
|--------------------------------------|--------------|-------------------|--------------------|---|---|
| Rendimiento Bruto | 11.50% | 11.42% | 11.79% | 11.03% | 13.24% |
| Rendimiento Neto | 10.04% | 9.97% | 10.13% | 9.40% | 11.43% |
| Tasa libre de riesgo (Cetes 28 días) | 11.82% | 11.73% | 11.74% | 11.29% | 12.25% |
| Índice referencia | 11.72% | 11.80% | 11.94% | 11.64% | 12.34% |

El rendimiento neto es después de comisiones y el que obtuvo el inversionista en el periodo.

La tasa libre de riesgo es una tasa que no incluye descuentos por comisiones, impuestos o cualquier otro gasto.

* El desempeño del Fondo de Inversión en el pasado no es indicativo del desempeño que la inversión tendrá en el futuro.

RÉGIMEN Y POLÍTICA DE INVERSIÓN

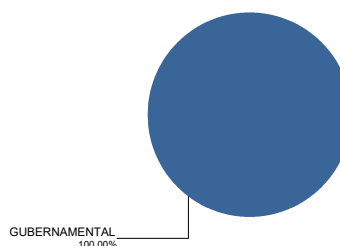
- a) El Fondo sigue una estrategia de administración activa.
- b) Invertirá el 100% en instrumentos clasificados como “Valores Gubernamentales”.
- c) Invertirá en valores denominados en moneda nacional y/o en UDIS de la más alta calidad crediticia considerando el primer nivel que otorgue una agencia calificadora.
- d) El índice de referencia del Fondo es el conformado por: PiPFondeo-G 5%, PiPG-Fix1M 52%, PiPG-Fix3M 24% y PiPG-Fix6M 19%.
- e) El Fondo no invertirá en activos emitidos por Fondos del mismo Consorcio o Grupo Empresarial al que pertenece la sociedad Operadora.
- f) El Fondo realizará operaciones de préstamo de valores en calidad de prestamista y, no realizará operaciones con derivados.
- g) El Fondo no celebrará operaciones con valores estructurados, certificados bursátiles fiduciarios o valores respaldados por activos.

COMPOSICIÓN DE LA CARTERA DE INVERSIÓN

Principales inversiones al mes de mayo 2024

| Clave de Pizarra | Activo objeto de inversión | | | Monto Miles de \$ | % |
|----------------------|----------------------------|-------------------|---------|-------------------|------------|
| | Emisora | Nombre/Subyacente | Tipo | | |
| CETES 241114 | CETES | CETES | DEUDA | 3,535,944 | 11.90 |
| CETES 240808 | CETES | CETES | DEUDA | 2,886,357 | 9.71 |
| CETES 241031 | CETES | CETES | DEUDA | 2,479,481 | 8.34 |
| CETES 240711 | CETES | CETES | DEUDA | 2,257,985 | 7.60 |
| CETES 250206 | CETES | CETES | DEUDA | 1,856,030 | 6.25 |
| CETES 241017 | CETES | CETES | DEUDA | 1,519,255 | 5.11 |
| BPAG91 250430 | BPAG91 | BPAG91 | REPORTO | 1,121,032 | 3.77 |
| BONDESF 250116 | Bonos Desarrollo GF | BONDESF | DEUDA | 805,777 | 2.71 |
| BPAG28 250508 | BPAG28 | BPAG28 | DEUDA | 787,326 | 2.65 |
| CETES 240801 | CETES | CETES | DEUDA | 756,237 | 2.54 |
| Cartera Total | | | | 29,719,822 | 100 |

Por sector de actividad económica



Pagadas por el cliente

| Concepto | Serie "X3" | | Serie más representativa "F3" | |
|--|--------------|---------------|-------------------------------|---------------|
| | % | \$ | % | \$ |
| Incumplimiento plazo mínimo de permanencia | 0.00% | \$0.00 | 0.00% | \$0.00 |
| Incumplimiento saldo mínimo de inversión | 0.00% | \$0.00 | 0.00% | \$0.00 |
| Compra de acciones | 0.00% | \$0.00 | 0.00% | \$0.00 |
| Venta de acciones | 0.00% | \$0.00 | 0.00% | \$0.00 |
| Servicios por asesoría | 0.00% | \$0.00 | 0.00% | \$0.00 |
| Servicio administración de acciones | 0.00% | \$0.00 | 0.00% | \$0.00 |
| Otras | 0.00% | \$0.00 | 0.00% | \$0.00 |
| Total | 0.00% | \$0.00 | 0.00% | \$0.00 |

Consultar detalle de comisiones en la guía de servicios de inversión.

Pagadas por el Fondo de inversión

| Concepto | Serie "X3" | | Serie más representativa "F3" | |
|---|-------------|--------------|-------------------------------|--------------|
| | % | \$ | % | \$ |
| Administración de activos* | 1.50 | 15.00 | 1.45 | 14.50 |
| Administración de activos / sobre desempeño | 0.00 | 0.00 | 0.00 | 0.00 |
| Distribución de acciones | 0.00 | 0.00 | 0.00 | 0.00 |
| Valuación de acciones | 0.00 | 0.00 | 0.00 | 0.00 |
| Depósito de activos objeto de inversión | 0.00 | 0.00 | 0.00 | 0.00 |
| Depósito de acciones | 0.00 | 0.00 | 0.00 | 0.00 |
| Contabilidad | 0.00 | 0.00 | 0.00 | 0.00 |
| Otras | 0.02 | 0.20 | 0.02 | 0.20 |
| Total | 1.52 | 15.20 | 1.47 | 14.70 |

Monto por cada \$1,000 pesos invertidos.

Algunos prestadores de servicios pueden establecer acuerdos con el Fondo de Inversión y ofrecerle descuentos por sus servicios. Para conocer de su existencia y el posible beneficio para usted, pregunte con su distribuidor.

El prospecto de información contiene un mayor detalle de los conflictos de intereses a los que pudiera estar sujeto cualquier prestador de servicios del Fondo de Inversión.

POLÍTICAS DE COMPRA Y VENTA DE ACCIONES

| | | | |
|-----------------------------|--|---------------------|--|
| Plazo mínimo de permanencia | No Aplica. | Liquidez | Diaria. |
| Recepción de órdenes | Todos los días hábiles. | Horario | De las 8:30 hrs. hasta las 14:00 hrs. |
| Ejecución de operaciones | Mismo día de la recepción de la orden. | Límites de recompra | Hasta el 40% de las acciones en circulación diarias. |
| Liquidación de operaciones | Mismo día de la ejecución. | Diferencial* | No se ha aplicado el diferencial. |

* El Fondo de Inversión ante condiciones desordenadas del mercado u operaciones inusuales podrá aplicar al precio de valuación de sus acciones, el diferencial que haya determinado previamente, a favor de quienes permanecen en el Fondo.

PRESTADORES DE SERVICIOS

| | |
|-------------------------|---|
| Operadora | Principal Fondos de Inversión, S.A. de C.V., Operadora de Fondos de Inversión, Principal Grupo Financiero |
| Distribuidora(s) | <ul style="list-style-type: none"> Principal Fondos de Inversión, S.A. de C.V., Operadora de Fondos de Inversión Banca Mifel, S.A., Institución de Banca Múltiple, Grupo Financiero Mifel Banco Credit Suisse México, S.A., Institución de Banca Múltiple, GFCSM Banco del Bajío, S.A., Institución de Banca Múltiple Banco Regional, S.A., Institución de Banca Múltiple, Banregio Grupo Financiero Casa de Bolsa Ve por Más, S.A. de C.V., Grupo Financiero Ve por Más CI Casa de Bolsa, S.A. de C.V. Compass Investments de México, S.A. de C.V., Soc. Op. de Fondos de Inversión Fóndika, S.A. de C.V., Distribuidora de Acciones de Fondos de Inversión GBM Grupo Bursátil Mexicano, S.A. de C.V., Casa de Bolsa Intercam Fondos, S.A. de C.V., Soc. Op. de Fondos de Inversión, Intercam Gpo. Fin. Invermerica Distribuidora de Fondos, S.A. de C.V., Soc. Dist. Int. de Accs. de F. Inv. Kuspit Casa de Bolsa, S.A. de C.V. J.P. Morgan Casa de Bolsa, S.A. de C.V., J.P. Morgan Grupo Financiero Más Fondos, S.A. de C.V., Sociedad Operadora de Fondos de Inversión Monex Casa de Bolsa, S.A. de C.V., Monex Grupo Financiero O'Rourke & Asociados, S.A. de C.V., Soc. Dist. de Accs. de Fondos de Inversión Skandia Operadora de Fondos, S.A. de C.V., Soc. Op. de Fondos de Inversión UBS Casa de Bolsa, S.A. de C.V. Vector Casa de Bolsa, S.A. de C.V. |
| Valuadora | Operadora COVAF, S.A. de C.V, Soc. Operadora Limitada de Fondos de Inversión |
| Calificadora | Moody's Local MX S.A. de C.V., I.C.V. |

ADVERTENCIAS

Las inversiones realizadas en el Fondo de Inversión no se encuentran protegidas ni garantizadas por el Gobierno Federal ni las entidades de la administración pública paraestatal.

La autorización de los prospectos de información al público inversionista no implica certificación sobre la bondad de las acciones que emitan o sobre la solvencia, liquidez, calidad crediticia o desempeño futuro de los fondos, ni de los Activos Objeto de Inversión que conforman su cartera.

Ningún intermediario financiero, apoderado para celebrar operaciones con el público o cualquier persona, está autorizado para proporcionar información o hacer declaración alguna adicional al contenido del documento con información clave para la inversión, por lo que deberán entenderse como no autorizadas por el Fondo de Inversión.

Para mayor información, visite la página electrónica de la sociedad operadora que administra al Fondo de inversión y/o sociedad distribuidora(s), donde podrá consultar el prospecto de información al público inversionista actualizado del Fondo de inversión, así como la información actualizada sobre la cartera de inversiones.

El presente documento y el prospecto de información al público inversionista, son los únicos documentos de venta que reconoce el Fondo de inversión como válidos

CENTRO DE ATENCIÓN AL CLIENTE

| | |
|--------------------------|--------------------------------|
| Contacto | servicioclientes@principal.com |
| Número telefónico | 81 8056 4624 |
| Horario | 8:00 a 18:00 hrs. |

PÁGINA(S) ELECTRÓNICA(S)

| | | | |
|-------------------------|------------------------|-----------------------------|---------------------|
| Operadora | www.principal.com.mx | | |
| Distribuidora(s) | www.principal.com.mx | http://cgcompass.com/mexico | |
| | www.mifel.com.mx | www.fondika.com | www.masfondos.com |
| | www.credit-suisse.com | https://gbm.com | www.monex.com.mx |
| | www.bb.com.mx | www.intercam.com.mx | www.oafondos.com.mx |
| | www.banregio.com | www.invermerica.com | www.skandia.com.mx |
| | www.cb.vepormas.com.mx | https://kuspit.com | www.ubs.com.mx |
| | www.cicb.com.mx | www.jpmorgan.com | www.vector.com.mx |

| | | | | |
|-----------------------|---|--------------------------|---------------------------------|---|
| Tipo | Fondo de Inversión en Instrumentos de Deuda | Clase y serie accionaria | Posibles adquirentes | Montos mínimos de inversión (\$) |
| Categoría | IDCPGUB - Corto Plazo Gubernamental | | | |
| Clave de pizarra | PRINFGU | | | |
| Calificación | AAAf.mx, MRA1.mx | | | |
| Fecha de autorización | 15 de diciembre de 2023 | X4 | Personas no Sujetas a Retención | Serie por criterios de servicios de inversión |

IMPORTANTE: El valor de un Fondo de Inversión, cualquiera que sea su política de inversión, está sujeta a la fluctuación de los mercados, por lo que el inversionista puede obtener ganancias o pérdidas.

OBJETIVO DE INVERSIÓN El Fondo invertirá en Valores Gubernamentales de corto plazo denominados en pesos y/o en UDIS, pudiendo también invertir en este tipo de valores de mediano y largo plazo pero en una proporción menor, el Fondo es de corto plazo. El Fondo está enfocado a inversionistas que buscan optimizar los recursos disponibles o líquidos bajo una perspectiva de por lo menos seis meses de permanencia. No existe un plazo de permanencia obligatorio, sin embargo, el plazo sugerido por el Fondo es de por lo menos seis meses.

INFORMACIÓN RELEVANTE

Los principales riesgos a los que está expuesto el fondo son: * Riesgo de liquidez bajo, debido a que los valores que integran el fondo son de deuda con un alto volumen de operación y la inversión en valores de fácil realización y/o con vencimiento menor a 3 meses es de mínimo el 60% del total de la cartera, sin embargo la pérdida potencial que pudiera provocarse por la venta anticipada o forzada de valores en los que invierta el Fondo, a descuentos inusuales para hacer frente a sus obligaciones de recompra podría generar una minusvalía el precio del mismo.

* Riesgo de mercado bajo, dado que el fondo es de corto plazo con alta exposición en valores gubernamentales, el principal riesgo está asociado al alza de la tasa de interés, resultando así en una disminución del valor del fondo.

“Los fondos de inversión no cuentan con asamblea de accionistas, consejo de administración o comisario:

•Las funciones de la asamblea de accionistas, así como las actividades del consejo de administración están encomendadas a Principal Fondos de Inversión, S.A. de C.V., Operadora de Fondos de Inversión

•La vigilancia del fondo de inversión está asignada al contralor normativo de dicha sociedad operadora”

Valor en Riesgo (VaR) de la cartera de inversión respecto de sus activos netos:

0.15% con una probabilidad de 95%.

La pérdida que en un escenario pesimista (5 en 100 veces) puede enfrentar el Fondo de inversión en un lapso de 1 día, es de 1.50 pesos por cada 1,000 invertidos. **(Este dato es solo una estimación, las expectativas de pérdida podrían ser mayores, incluso por el monto total de la inversión realizada y es válida únicamente en condiciones normales de mercado).**

DESEMPEÑO HISTÓRICO

Serie: "X4"

Índice de Referencia: PiPFondeo-G 5% + PiPG-Fix1M 52% + PiPG-Fix3M 24% + PiPG-Fix6M 19%

Tabla de Rendimientos nominales anualizados

| | Último mes % | Últimos 3 meses % | Últimos 12 meses % | Mes Rendimiento más bajo (Últimos 12 meses) | Mes Rendimiento más alto (Últimos 12 meses) |
|--------------------------------------|--------------|-------------------|--------------------|---|---|
| Rendimiento Bruto | 11.50% | 11.42% | 11.79% | 11.03% | 13.24% |
| Rendimiento Neto | 11.58% | 11.50% | 11.68% | 10.94% | 12.99% |
| Tasa libre de riesgo (Cetes 28 días) | 11.82% | 11.73% | 11.74% | 11.29% | 12.25% |
| Índice referencia | 11.72% | 11.80% | 11.94% | 11.64% | 12.34% |

El rendimiento neto es después de comisiones y el que obtuvo el inversionista en el periodo.

La tasa libre de riesgo es una tasa que no incluye descuentos por comisiones, impuestos o cualquier otro gasto.

* El desempeño del Fondo de Inversión en el pasado no es indicativo del desempeño que la inversión tendrá en el futuro.

RÉGIMEN Y POLÍTICA DE INVERSIÓN

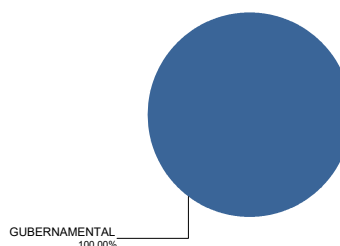
- a) El Fondo sigue una estrategia de administración activa.
- b) Invertirá el 100% en instrumentos clasificados como “Valores Gubernamentales”.
- c) Invertirá en valores denominados en moneda nacional y/o en UDIS de la más alta calidad crediticia considerando el primer nivel que otorgue una agencia calificadora.
- d) El índice de referencia del Fondo es el conformado por: PiPFondeo-G 5%, PiPG-Fix1M 52%, PiPG-Fix3M 24% y PiPG-Fix6M 19%.
- e) El Fondo no invertirá en activos emitidos por Fondos del mismo Consorcio o Grupo Empresarial al que pertenece la sociedad Operadora.
- f) El Fondo realizará operaciones de préstamo de valores en calidad de prestamista y, no realizará operaciones con derivados.
- g) El Fondo no celebrará operaciones con valores estructurados, certificados bursátiles fiduciarios o valores respaldados por activos.

COMPOSICIÓN DE LA CARTERA DE INVERSIÓN

Principales inversiones al mes de mayo 2024

| Clave de Pizarra | Activo objeto de inversión | | | Monto Miles de \$ | % |
|----------------------|----------------------------|-------------------|---------|-------------------|------------|
| | Emisora | Nombre/Subyacente | Tipo | | |
| CETES 241114 | CETES | CETES | DEUDA | 3,535,944 | 11.90 |
| CETES 240808 | CETES | CETES | DEUDA | 2,886,357 | 9.71 |
| CETES 241031 | CETES | CETES | DEUDA | 2,479,481 | 8.34 |
| CETES 240711 | CETES | CETES | DEUDA | 2,257,985 | 7.60 |
| CETES 250206 | CETES | CETES | DEUDA | 1,856,030 | 6.25 |
| CETES 241017 | CETES | CETES | DEUDA | 1,519,255 | 5.11 |
| BPAG91 250430 | BPAG91 | BPAG91 | REPORTO | 1,121,032 | 3.77 |
| BONDESF 250116 | Bonos Desarrollo GF | BONDESF | DEUDA | 805,777 | 2.71 |
| BPAG28 250508 | BPAG28 | BPAG28 | DEUDA | 787,326 | 2.65 |
| CETES 240801 | CETES | CETES | DEUDA | 756,237 | 2.54 |
| Cartera Total | | | | 29,719,822 | 100 |

Por sector de actividad económica



Pagadas por el cliente

| Concepto | Serie "X4" | | Serie más representativa "F3" | |
|--|--------------|---------------|-------------------------------|---------------|
| | % | \$ | % | \$ |
| Incumplimiento plazo mínimo de permanencia | 0.00% | \$0.00 | 0.00% | \$0.00 |
| Incumplimiento saldo mínimo de inversión | 0.00% | \$0.00 | 0.00% | \$0.00 |
| Compra de acciones | 0.00% | \$0.00 | 0.00% | \$0.00 |
| Venta de acciones | 0.00% | \$0.00 | 0.00% | \$0.00 |
| Servicios por asesoría | 0.00% | \$0.00 | 0.00% | \$0.00 |
| Servicio administración de acciones | 0.00% | \$0.00 | 0.00% | \$0.00 |
| Otras | 0.00% | \$0.00 | 0.00% | \$0.00 |
| Total | 0.00% | \$0.00 | 0.00% | \$0.00 |

Consultar detalle de comisiones en la guía de servicios de inversión.

Pagadas por el Fondo de inversión

| Concepto | Serie "X4" | | Serie más representativa "F3" | |
|---|-------------|-------------|-------------------------------|--------------|
| | % | \$ | % | \$ |
| Administración de activos* | 0.30 | 3.00 | 1.45 | 14.50 |
| Administración de activos / sobre desempeño | 0.00 | 0.00 | 0.00 | 0.00 |
| Distribución de acciones | 0.00 | 0.00 | 0.00 | 0.00 |
| Valuación de acciones | 0.00 | 0.00 | 0.00 | 0.00 |
| Depósito de activos objeto de inversión | 0.00 | 0.00 | 0.00 | 0.00 |
| Depósito de acciones | 0.00 | 0.00 | 0.00 | 0.00 |
| Contabilidad | 0.00 | 0.00 | 0.00 | 0.00 |
| Otras | 0.02 | 0.20 | 0.02 | 0.20 |
| Total | 0.32 | 3.20 | 1.47 | 14.70 |

Monto por cada \$1,000 pesos invertidos.

Algunos prestadores de servicios pueden establecer acuerdos con el Fondo de Inversión y ofrecerle descuentos por sus servicios. Para conocer de su existencia y el posible beneficio para usted, pregunte con su distribuidor.

El prospecto de información contiene un mayor detalle de los conflictos de intereses a los que pudiera estar sujeto cualquier prestador de servicios del Fondo de Inversión.

POLÍTICAS DE COMPRA Y VENTA DE ACCIONES

| | | | |
|-----------------------------|--|---------------------|--|
| Plazo mínimo de permanencia | No Aplica. | Liquidez | Diaria. |
| Recepción de órdenes | Todos los días hábiles. | Horario | De las 8:30 hrs. hasta las 14:00 hrs. |
| Ejecución de operaciones | Mismo día de la recepción de la orden. | Límites de recompra | Hasta el 40% de las acciones en circulación diarias. |
| Liquidación de operaciones | Mismo día de la ejecución. | Diferencial* | No se ha aplicado el diferencial. |

* El Fondo de Inversión ante condiciones desordenadas del mercado u operaciones inusuales podrá aplicar al precio de valuación de sus acciones, el diferencial que haya determinado previamente, a favor de quienes permanecen en el Fondo.

PRESTADORES DE SERVICIOS

| | |
|-------------------------|---|
| Operadora | Principal Fondos de Inversión, S.A. de C.V., Operadora de Fondos de Inversión, Principal Grupo Financiero |
| Distribuidora(s) | <ul style="list-style-type: none"> Principal Fondos de Inversión, S.A. de C.V., Operadora de Fondos de Inversión Banca Mifel, S.A., Institución de Banca Múltiple, Grupo Financiero Mifel Banco Credit Suisse México, S.A., Institución de Banca Múltiple, GFCSM Banco del Bajío, S.A., Institución de Banca Múltiple Banco Regional, S.A., Institución de Banca Múltiple, Banregio Grupo Financiero Casa de Bolsa Ve por Más, S.A. de C.V., Grupo Financiero Ve por Más CI Casa de Bolsa, S.A. de C.V. Compass Investments de México, S.A. de C.V., Soc. Op. de Fondos de Inversión Fóndika, S.A. de C.V., Distribuidora de Acciones de Fondos de Inversión GBM Grupo Bursátil Mexicano, S.A. de C.V., Casa de Bolsa Intercam Fondos, S.A. de C.V., Soc. Op. de Fondos de Inversión, Intercam Gpo. Fin. Invermerica Distribuidora de Fondos, S.A. de C.V., Soc. Dist. Int. de Accs. de F. Inv. Kuspit Casa de Bolsa, S.A. de C.V. J.P. Morgan Casa de Bolsa, S.A. de C.V., J.P. Morgan Grupo Financiero Más Fondos, S.A. de C.V., Sociedad Operadora de Fondos de Inversión Monex Casa de Bolsa, S.A. de C.V., Monex Grupo Financiero O'Rourke & Asociados, S.A. de C.V., Soc. Dist. de Accs. de Fondos de Inversión Skandia Operadora de Fondos, S.A. de C.V., Soc. Op. de Fondos de Inversión UBS Casa de Bolsa, S.A. de C.V. Vector Casa de Bolsa, S.A. de C.V. |
| Valuadora | Operadora COVAF, S.A. de C.V., Soc. Operadora Limitada de Fondos de Inversión |
| Calificadora | Moody's Local MX S.A. de C.V., I.C.V. |

ADVERTENCIAS

Las inversiones realizadas en el Fondo de Inversión no se encuentran protegidas ni garantizadas por el Gobierno Federal ni las entidades de la administración pública paraestatal.

La autorización de los prospectos de información al público inversionista no implica certificación sobre la bondad de las acciones que emitan o sobre la solvencia, liquidez, calidad crediticia o desempeño futuro de los fondos, ni de los Activos Objeto de Inversión que conforman su cartera.

Ningún intermediario financiero, apoderado para celebrar operaciones con el público o cualquier persona, está autorizado para proporcionar información o hacer declaración alguna adicional al contenido del documento con información clave para la inversión, por lo que deberán entenderse como no autorizadas por el Fondo de Inversión.

Para mayor información, visite la página electrónica de la sociedad operadora que administra al Fondo de inversión y/o sociedad distribuidora(s), donde podrá consultar el prospecto de información al público inversionista actualizado del Fondo de inversión, así como la información actualizada sobre la cartera de inversiones.

El presente documento y el prospecto de información al público inversionista, son los únicos documentos de venta que reconoce el Fondo de inversión como válidos

CENTRO DE ATENCIÓN AL CLIENTE

| | |
|--------------------------|--------------------------------|
| Contacto | servicioclientes@principal.com |
| Número telefónico | 81 8056 4624 |
| Horario | 8:00 a 18:00 hrs. |

PÁGINA(S) ELECTRÓNICA(S)

| | | | |
|-------------------------|------------------------|-----------------------------|---------------------|
| Operadora | www.principal.com.mx | | |
| Distribuidora(s) | www.principal.com.mx | http://cgcompass.com/mexico | |
| | www.mifel.com.mx | www.fondika.com | www.masfondos.com |
| | www.credit-suisse.com | https://gbm.com | www.monex.com.mx |
| | www.bb.com.mx | www.intercam.com.mx | www.oafondos.com.mx |
| | www.banregio.com | www.invermerica.com | www.skandia.com.mx |
| | www.cb.vepormas.com.mx | https://kuspit.com | www.ubs.com.mx |
| | www.cicb.com.mx | www.jpmorgan.com | www.vector.com.mx |

| | | | | |
|-----------------------|---|--------------------------|---------------------------------|---|
| Tipo | Fondo de Inversión en Instrumentos de Deuda | Clase y serie accionaria | Posibles adquirentes | Montos mínimos de inversión (\$) |
| Categoría | IDCPGUB - Corto Plazo Gubernamental | X5 | Personas no Sujetas a Retención | Serie por criterios de servicios de inversión |
| Clave de pizarra | PRINFGU | | | |
| Calificación | AAAf.mx, MRA1.mx | | | |
| Fecha de autorización | 15 de diciembre de 2023 | | | |

IMPORTANTE: El valor de un Fondo de Inversión, cualquiera que sea su política de inversión, está sujeta a la fluctuación de los mercados, por lo que el inversionista puede obtener ganancias o pérdidas.

OBJETIVO DE INVERSIÓN El Fondo invertirá en Valores Gubernamentales de corto plazo denominados en pesos y/o en UDIS, pudiendo también invertir en este tipo de valores de mediano y largo plazo pero en una proporción menor, el Fondo es de corto plazo. El Fondo está enfocado a inversionistas que buscan optimizar los recursos disponibles o líquidos bajo una perspectiva de por lo menos seis meses de permanencia. No existe un plazo de permanencia obligatorio, sin embargo, el plazo sugerido por el Fondo es de por lo menos seis meses.

INFORMACIÓN RELEVANTE

Los principales riesgos a los que está expuesto el fondo son: * Riesgo de liquidez bajo, debido a que los valores que integran el fondo son de deuda con un alto volumen de operación y la inversión en valores de fácil realización y/o con vencimiento menor a 3 meses es de mínimo el 60% del total de la cartera, sin embargo la pérdida potencial que pudiera provocarse por la venta anticipada o forzada de valores en los que invierta el Fondo, a descuentos inusuales para hacer frente a sus obligaciones de recompra podría generar una minusvalía el precio del mismo.

* Riesgo de mercado bajo, dado que el fondo es de corto plazo con alta exposición en valores gubernamentales, el principal riesgo está asociado al alza de la tasa de interés, resultando así en una disminución del valor del fondo.

“Los fondos de inversión no cuentan con asamblea de accionistas, consejo de administración o comisario:

•Las funciones de la asamblea de accionistas, así como las actividades del consejo de administración están encomendadas a Principal Fondos de Inversión, S.A. de C.V., Operadora de Fondos de Inversión

•La vigilancia del fondo de inversión está asignada al contralor normativo de dicha sociedad operadora”

Valor en Riesgo (VaR) de la cartera de inversión respecto de sus activos netos:

0.15% con una probabilidad de 95%.

La pérdida que en un escenario pesimista (5 en 100 veces) puede enfrentar el Fondo de inversión en un lapso de 1 día, es de 1.50 pesos por cada 1,000 invertidos. (Este dato es solo una estimación, las expectativas de pérdida podrían ser mayores, incluso por el monto total de la inversión realizada y es válida únicamente en condiciones normales de mercado).

DESEMPEÑO HISTÓRICO

Serie: "X5"

Índice de Referencia: PiPFondeo-G 5% + PiPG-Fix1M 52% + PiPG-Fix3M 24% + PiPG-Fix6M 19%

Tabla de Rendimientos nominales anualizados

| | Último mes % | Últimos 3 meses % | Últimos 12 meses % | Mes Rendimiento más bajo (Últimos 12 meses) | Mes Rendimiento más alto (Últimos 12 meses) |
|--------------------------------------|--------------|-------------------|--------------------|---|---|
| Rendimiento Bruto | 11.50% | 11.42% | 11.79% | 11.03% | 13.24% |
| Rendimiento Neto | 9.79% | 9.71% | 9.88% | 9.15% | 11.17% |
| Tasa libre de riesgo (Cetes 28 días) | 11.82% | 11.73% | 11.74% | 11.29% | 12.25% |
| Índice referencia | 11.72% | 11.80% | 11.94% | 11.64% | 12.34% |

El rendimiento neto es después de comisiones y el que obtuvo el inversionista en el periodo.

La tasa libre de riesgo es una tasa que no incluye descuentos por comisiones, impuestos o cualquier otro gasto.

* El desempeño del Fondo de Inversión en el pasado no es indicativo del desempeño que la inversión tendrá en el futuro.

RÉGIMEN Y POLÍTICA DE INVERSIÓN

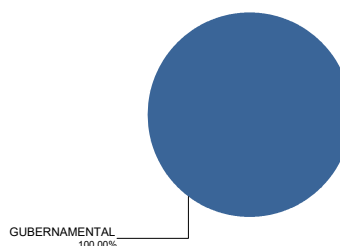
- a) El Fondo sigue una estrategia de administración activa.
- b) Invertirá el 100% en instrumentos clasificados como “Valores Gubernamentales”.
- c) Invertirá en valores denominados en moneda nacional y/o en UDIS de la más alta calidad crediticia considerando el primer nivel que otorgue una agencia calificadora.
- d) El índice de referencia del Fondo es el conformado por: PiPFondeo-G 5%, PiPG-Fix1M 52%, PiPG-Fix3M 24% y PiPG-Fix6M 19%.
- e) El Fondo no invertirá en activos emitidos por Fondos del mismo Consorcio o Grupo Empresarial al que pertenece la sociedad Operadora.
- f) El Fondo realizará operaciones de préstamo de valores en calidad de prestamista y, no realizará operaciones con derivados.
- g) El Fondo no celebrará operaciones con valores estructurados, certificados bursátiles fiduciarios o valores respaldados por activos.

COMPOSICIÓN DE LA CARTERA DE INVERSIÓN

Principales inversiones al mes de mayo 2024

| Clave de Pizarra | Activo objeto de inversión | | | Monto Miles de \$ | % |
|----------------------|----------------------------|-------------------|---------|-------------------|------------|
| | Emisora | Nombre/Subyacente | Tipo | | |
| CETES 241114 | CETES | CETES | DEUDA | 3,535,944 | 11.90 |
| CETES 240808 | CETES | CETES | DEUDA | 2,886,357 | 9.71 |
| CETES 241031 | CETES | CETES | DEUDA | 2,479,481 | 8.34 |
| CETES 240711 | CETES | CETES | DEUDA | 2,257,985 | 7.60 |
| CETES 250206 | CETES | CETES | DEUDA | 1,856,030 | 6.25 |
| CETES 241017 | CETES | CETES | DEUDA | 1,519,255 | 5.11 |
| BPAG91 250430 | BPAG91 | BPAG91 | REPORTO | 1,121,032 | 3.77 |
| BONDESF 250116 | Bonos Desarrollo GF | BONDESF | DEUDA | 805,777 | 2.71 |
| BPAG28 250508 | BPAG28 | BPAG28 | DEUDA | 787,326 | 2.65 |
| CETES 240801 | CETES | CETES | DEUDA | 756,237 | 2.54 |
| Cartera Total | | | | 29,719,822 | 100 |

Por sector de actividad económica



Pagadas por el cliente

| Concepto | Serie "X5" | | Serie más representativa "F3" | |
|--|--------------|---------------|-------------------------------|---------------|
| | % | \$ | % | \$ |
| Incumplimiento plazo mínimo de permanencia | 0.00% | \$0.00 | 0.00% | \$0.00 |
| Incumplimiento saldo mínimo de inversión | 0.00% | \$0.00 | 0.00% | \$0.00 |
| Compra de acciones | 0.00% | \$0.00 | 0.00% | \$0.00 |
| Venta de acciones | 0.00% | \$0.00 | 0.00% | \$0.00 |
| Servicios por asesoría | 0.00% | \$0.00 | 0.00% | \$0.00 |
| Servicio administración de acciones | 0.00% | \$0.00 | 0.00% | \$0.00 |
| Otras | 0.00% | \$0.00 | 0.00% | \$0.00 |
| Total | 0.00% | \$0.00 | 0.00% | \$0.00 |

Consultar detalle de comisiones en la guía de servicios de inversión.

Pagadas por el Fondo de inversión

| Concepto | Serie "X5" | | Serie más representativa "F3" | |
|---|-------------|--------------|-------------------------------|--------------|
| | % | \$ | % | \$ |
| Administración de activos* | 1.70 | 17.00 | 1.45 | 14.50 |
| Administración de activos / sobre desempeño | 0.00 | 0.00 | 0.00 | 0.00 |
| Distribución de acciones | 0.00 | 0.00 | 0.00 | 0.00 |
| Valuación de acciones | 0.00 | 0.00 | 0.00 | 0.00 |
| Depósito de activos objeto de inversión | 0.00 | 0.00 | 0.00 | 0.00 |
| Depósito de acciones | 0.00 | 0.00 | 0.00 | 0.00 |
| Contabilidad | 0.00 | 0.00 | 0.00 | 0.00 |
| Otras | 0.00 | 0.00 | 0.02 | 0.20 |
| Total | 1.70 | 17.00 | 1.47 | 14.70 |

Monto por cada \$1,000 pesos invertidos.

POLÍTICAS DE COMPRA Y VENTA DE ACCIONES

| | | | |
|-----------------------------|--|---------------------|--|
| Plazo mínimo de permanencia | No Aplica. | Liquidez | Diaria. |
| Recepción de órdenes | Todos los días hábiles. | Horario | De las 8:30 hrs. hasta las 14:00 hrs. |
| Ejecución de operaciones | Mismo día de la recepción de la orden. | Límites de recompra | Hasta el 40% de las acciones en circulación diarias. |
| Liquidación de operaciones | Mismo día de la ejecución. | Diferencial* | No se ha aplicado el diferencial. |

* El Fondo de Inversión ante condiciones desordenadas del mercado u operaciones inusuales podrá aplicar al precio de valuación de sus acciones, el diferencial que haya determinado previamente, a favor de quienes permanecen en el Fondo.

PRESTADORES DE SERVICIOS

| | |
|-------------------------|---|
| Operadora | Principal Fondos de Inversión, S.A. de C.V., Operadora de Fondos de Inversión, Principal Grupo Financiero |
| Distribuidora(s) | <ul style="list-style-type: none"> Principal Fondos de Inversión, S.A. de C.V., Operadora de Fondos de Inversión Banca Mifel, S.A., Institución de Banca Múltiple, Grupo Financiero Mifel Banco Credit Suisse México, S.A., Institución de Banca Múltiple, GFCSM Banco del Bajío, S.A., Institución de Banca Múltiple Banco Regional, S.A., Institución de Banca Múltiple, Banregio Grupo Financiero Casa de Bolsa Ve por Más, S.A. de C.V., Grupo Financiero Ve por Más CI Casa de Bolsa, S.A. de C.V. Compass Investments de México, S.A. de C.V., Soc. Op. de Fondos de Inversión Fóndika, S.A. de C.V., Distribuidora de Acciones de Fondos de Inversión GBM Grupo Bursátil Mexicano, S.A. de C.V., Casa de Bolsa Intercam Fondos, S.A. de C.V., Soc. Op. de Fondos de Inversión, Intercam Gpo. Fin. Invermerica Distribuidora de Fondos, S.A. de C.V., Soc. Dist. Int. de Accs. de F. Inv. Kuspit Casa de Bolsa, S.A. de C.V. J.P. Morgan Casa de Bolsa, S.A. de C.V., J.P. Morgan Grupo Financiero Más Fondos, S.A. de C.V., Sociedad Operadora de Fondos de Inversión Monex Casa de Bolsa, S.A. de C.V., Monex Grupo Financiero O'Rourke & Asociados, S.A. de C.V., Soc. Dist. de Accs. de Fondos de Inversión Skandia Operadora de Fondos, S.A. de C.V., Soc. Op. de Fondos de Inversión UBS Casa de Bolsa, S.A. de C.V. Vector Casa de Bolsa, S.A. de C.V. |
| Valuadora | Operadora COVAF, S.A. de C.V., Soc. Operadora Limitada de Fondos de Inversión |
| Calificadora | Moody's Local MX S.A. de C.V., I.C.V. |

CENTRO DE ATENCIÓN AL CLIENTE

| | |
|--------------------------|--------------------------------|
| Contacto | servicioclientes@principal.com |
| Número telefónico | 81 8056 4624 |
| Horario | 8:00 a 18:00 hrs. |

PÁGINA(S) ELECTRÓNICA(S)

| | | | |
|-------------------------|------------------------|-----------------------------|---------------------|
| Operadora | www.principal.com.mx | | |
| Distribuidora(s) | www.principal.com.mx | http://cgcompass.com/mexico | |
| | www.mifel.com.mx | www.fondika.com | www.masfondos.com |
| | www.credit-suisse.com | https://gbm.com | www.monex.com.mx |
| | www.bb.com.mx | www.intercam.com.mx | www.oafondos.com.mx |
| | www.banregio.com | www.invermerica.com | www.skandia.com.mx |
| | www.cb.vepormas.com.mx | https://kuspit.com | www.ubs.com.mx |
| | www.cicb.com.mx | www.jpmorgan.com | www.vector.com.mx |

INFORMACIÓN SOBRECACIONES Y REMUNERACIONES

Algunos prestadores de servicios pueden establecer acuerdos con el Fondo de Inversión y ofrecerle descuentos por sus servicios. Para conocer de su existencia y el posible beneficio para usted, pregunte con su distribuidor.

El prospecto de información contiene un mayor detalle de los conflictos de intereses a los que pudiera estar sujeto cualquier prestador de servicios del Fondo de Inversión.

ADVERTENCIAS

Las inversiones realizadas en el Fondo de Inversión no se encuentran protegidas ni garantizadas por el Gobierno Federal ni las entidades de la administración pública paraestatal.

La autorización de los prospectos de información al público inversionista no implica certificación sobre la bondad de las acciones que emitan o sobre la solvencia, liquidez, calidad crediticia o desempeño futuro de los fondos, ni de los Activos Objeto de Inversión que conforman su cartera.

Ningún intermediario financiero, apoderado para celebrar operaciones con el público o cualquier persona, está autorizado para proporcionar información o hacer declaración alguna adicional al contenido del documento con información clave para la inversión, por lo que deberán entenderse como no autorizadas por el Fondo de Inversión.

Para mayor información, visite la página electrónica de la sociedad operadora que administra al Fondo de inversión y/o sociedad distribuidora(s), donde podrá consultar el prospecto de información al público inversionista actualizado del Fondo de inversión, así como la información actualizada sobre la cartera de inversiones.

El presente documento y el prospecto de información al público inversionista, son los únicos documentos de venta que reconoce el Fondo de inversión como válidos

| | | | | |
|-----------------------|---|--------------------------|---------------------------------|---|
| Tipo | Fondo de Inversión en Instrumentos de Deuda | Clase y serie accionaria | Posibles adquirentes | Montos mínimos de inversión (\$) |
| Categoría | IDCPGUB - Corto Plazo Gubernamental | X6 | Personas no Sujetas a Retención | Serie por criterios de servicios de inversión |
| Clave de pizarra | PRINFGU | | | |
| Calificación | AAAf.mx, MRA1.mx | | | |
| Fecha de autorización | 15 de diciembre de 2023 | | | |

IMPORTANTE: El valor de un Fondo de Inversión, cualquiera que sea su política de inversión, está sujeta a la fluctuación de los mercados, por lo que el inversionista puede obtener ganancias o pérdidas.

OBJETIVO DE INVERSIÓN El Fondo invertirá en Valores Gubernamentales de corto plazo denominados en pesos y/o en UDIS, pudiendo también invertir en este tipo de valores de mediano y largo plazo pero en una proporción menor, el Fondo es de corto plazo. El Fondo está enfocado a inversionistas que buscan optimizar los recursos disponibles o líquidos bajo una perspectiva de por lo menos seis meses de permanencia. No existe un plazo de permanencia obligatorio, sin embargo, el plazo sugerido por el Fondo es de por lo menos seis meses.

INFORMACIÓN RELEVANTE

Los principales riesgos a los que está expuesto el fondo son: * Riesgo de liquidez bajo, debido a que los valores que integran el fondo son de deuda con un alto volumen de operación y la inversión en valores de fácil realización y/o con vencimiento menor a 3 meses es de mínimo el 60% del total de la cartera, sin embargo la pérdida potencial que pudiera provocarse por la venta anticipada o forzada de valores en los que invierta el Fondo, a descuentos inusuales para hacer frente a sus obligaciones de recompra podría generar una minusvalía el precio del mismo.

* Riesgo de mercado bajo, dado que el fondo es de corto plazo con alta exposición en valores gubernamentales, el principal riesgo está asociado al alza de la tasa de interés, resultando así en una disminución del valor del fondo.

“Los fondos de inversión no cuentan con asamblea de accionistas, consejo de administración o comisario:

•Las funciones de la asamblea de accionistas, así como las actividades del consejo de administración están encomendadas a Principal Fondos de Inversión, S.A. de C.V., Operadora de Fondos de Inversión

•La vigilancia del fondo de inversión está asignada al contralor normativo de dicha sociedad operadora”

Valor en Riesgo (VaR) de la cartera de inversión respecto de sus activos netos:

0.15% con una probabilidad de 95%.

La pérdida que en un escenario pesimista (5 en 100 veces) puede enfrentar el Fondo de inversión en un lapso de 1 día, es de 1.50 pesos por cada 1,000 invertidos. **(Este dato es solo una estimación, las expectativas de pérdida podrían ser mayores, incluso por el monto total de la inversión realizada y es válida únicamente en condiciones normales de mercado).**

DESEMPEÑO HISTÓRICO

Serie: "X6"

Índice de Referencia: PiPFondeo-G 5% + PiPG-Fix1M 52% + PiPG-Fix3M 24% + PiPG-Fix6M 19%

Tabla de Rendimientos nominales anualizados

| | Último mes % | Últimos 3 meses % | Últimos 12 meses % | Mes Rendimiento más bajo (Últimos 12 meses) | Mes Rendimiento más alto (Últimos 12 meses) |
|--------------------------------------|--------------|-------------------|--------------------|---|---|
| Rendimiento Bruto | 11.50% | 11.42% | 11.79% | 11.03% | 13.24% |
| Rendimiento Neto | 10.36% | 10.28% | 10.45% | 9.72% | 11.76% |
| Tasa libre de riesgo (Cetes 28 días) | 11.82% | 11.73% | 11.74% | 11.29% | 12.25% |
| Índice referencia | 11.72% | 11.80% | 11.94% | 11.64% | 12.34% |

El rendimiento neto es después de comisiones y el que obtuvo el inversionista en el periodo.

La tasa libre de riesgo es una tasa que no incluye descuentos por comisiones, impuestos o cualquier otro gasto.

* El desempeño del Fondo de Inversión en el pasado no es indicativo del desempeño que la inversión tendrá en el futuro.

RÉGIMEN Y POLÍTICA DE INVERSIÓN

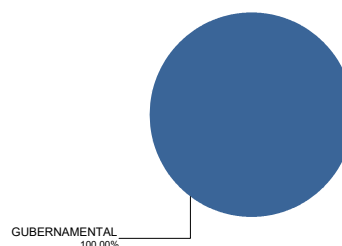
- a) El Fondo sigue una estrategia de administración activa.
- b) Invertirá el 100% en instrumentos clasificados como “Valores Gubernamentales”.
- c) Invertirá en valores denominados en moneda nacional y/o en UDIS de la más alta calidad crediticia considerando el primer nivel que otorgue una agencia calificadora.
- d) El índice de referencia del Fondo es el conformado por: PiPFondeo-G 5%, PiPG-Fix1M 52%, PiPG-Fix3M 24% y PiPG-Fix6M 19%.
- e) El Fondo no invertirá en activos emitidos por Fondos del mismo Consorcio o Grupo Empresarial al que pertenece la sociedad Operadora.
- f) El Fondo realizará operaciones de préstamo de valores en calidad de prestamista y, no realizará operaciones con derivados.
- g) El Fondo no celebrará operaciones con valores estructurados, certificados bursátiles fiduciarios o valores respaldados por activos.

COMPOSICIÓN DE LA CARTERA DE INVERSIÓN

Principales inversiones al mes de mayo 2024

| Clave de Pizarra | Activo objeto de inversión | | | Monto Miles de \$ | % |
|----------------------|----------------------------|-------------------|---------|-------------------|------------|
| | Emisora | Nombre/Subyacente | Tipo | | |
| CETES 241114 | CETES | CETES | DEUDA | 3,535,944 | 11.90 |
| CETES 240808 | CETES | CETES | DEUDA | 2,886,357 | 9.71 |
| CETES 241031 | CETES | CETES | DEUDA | 2,479,481 | 8.34 |
| CETES 240711 | CETES | CETES | DEUDA | 2,257,985 | 7.60 |
| CETES 250206 | CETES | CETES | DEUDA | 1,856,030 | 6.25 |
| CETES 241017 | CETES | CETES | DEUDA | 1,519,255 | 5.11 |
| BPAG91 250430 | BPAG91 | BPAG91 | REPORTO | 1,121,032 | 3.77 |
| BONDESF 250116 | Bonos Desarrollo GF | BONDESF | DEUDA | 805,777 | 2.71 |
| BPAG28 250508 | BPAG28 | BPAG28 | DEUDA | 787,326 | 2.65 |
| CETES 240801 | CETES | CETES | DEUDA | 756,237 | 2.54 |
| Cartera Total | | | | 29,719,822 | 100 |

Por sector de actividad económica



Pagadas por el cliente

| Concepto | Serie "X6" | | Serie más representativa "F3" | |
|--|--------------|---------------|-------------------------------|---------------|
| | % | \$ | % | \$ |
| Incumplimiento plazo mínimo de permanencia | 0.00% | \$0.00 | 0.00% | \$0.00 |
| Incumplimiento saldo mínimo de inversión | 0.00% | \$0.00 | 0.00% | \$0.00 |
| Compra de acciones | 0.00% | \$0.00 | 0.00% | \$0.00 |
| Venta de acciones | 0.00% | \$0.00 | 0.00% | \$0.00 |
| Servicios por asesoría | 0.00% | \$0.00 | 0.00% | \$0.00 |
| Servicio administración de acciones | 0.00% | \$0.00 | 0.00% | \$0.00 |
| Otras | 0.00% | \$0.00 | 0.00% | \$0.00 |
| Total | 0.00% | \$0.00 | 0.00% | \$0.00 |

Consultar detalle de comisiones en la guía de servicios de inversión.

Pagadas por el Fondo de inversión

| Concepto | Serie "X6" | | Serie más representativa "F3" | |
|---|-------------|--------------|-------------------------------|--------------|
| | % | \$ | % | \$ |
| Administración de activos* | 1.25 | 12.50 | 1.45 | 14.50 |
| Administración de activos / sobre desempeño | 0.00 | 0.00 | 0.00 | 0.00 |
| Distribución de acciones | 0.00 | 0.00 | 0.00 | 0.00 |
| Valuación de acciones | 0.00 | 0.00 | 0.00 | 0.00 |
| Depósito de activos objeto de inversión | 0.00 | 0.00 | 0.00 | 0.00 |
| Depósito de acciones | 0.00 | 0.00 | 0.00 | 0.00 |
| Contabilidad | 0.00 | 0.00 | 0.00 | 0.00 |
| Otras | 0.00 | 0.00 | 0.02 | 0.20 |
| Total | 1.25 | 12.50 | 1.47 | 14.70 |

Monto por cada \$1,000 pesos invertidos.

Algunos prestadores de servicios pueden establecer acuerdos con el Fondo de Inversión y ofrecerle descuentos por sus servicios. Para conocer de su existencia y el posible beneficio para usted, pregunte con su distribuidor.

El prospecto de información contiene un mayor detalle de los conflictos de intereses a los que pudiera estar sujeto cualquier prestador de servicios del Fondo de Inversión.

POLÍTICAS DE COMPRA Y VENTA DE ACCIONES

| | | | |
|-----------------------------|--|---------------------|--|
| Plazo mínimo de permanencia | No Aplica. | Liquidez | Diaria. |
| Recepción de órdenes | Todos los días hábiles. | Horario | De las 8:30 hrs. hasta las 14:00 hrs. |
| Ejecución de operaciones | Mismo día de la recepción de la orden. | Límites de recompra | Hasta el 40% de las acciones en circulación diarias. |
| Liquidación de operaciones | Mismo día de la ejecución. | Diferencial* | No se ha aplicado el diferencial. |

* El Fondo de Inversión ante condiciones desordenadas del mercado u operaciones inusuales podrá aplicar al precio de valuación de sus acciones, el diferencial que haya determinado previamente, a favor de quienes permanecen en el Fondo.

PRESTADORES DE SERVICIOS

| | |
|-------------------------|---|
| Operadora | Principal Fondos de Inversión, S.A. de C.V., Operadora de Fondos de Inversión, Principal Grupo Financiero |
| Distribuidora(s) | <ul style="list-style-type: none"> Principal Fondos de Inversión, S.A. de C.V., Operadora de Fondos de Inversión Banca Mifel, S.A., Institución de Banca Múltiple, Grupo Financiero Mifel Banco Credit Suisse México, S.A., Institución de Banca Múltiple, GFCSM Banco del Bajío, S.A., Institución de Banca Múltiple Banco Regional, S.A., Institución de Banca Múltiple, Banregio Grupo Financiero Casa de Bolsa Ve por Más, S.A. de C.V., Grupo Financiero Ve por Más CI Casa de Bolsa, S.A. de C.V. Compass Investments de México, S.A. de C.V., Soc. Op. de Fondos de Inversión Fóndika, S.A. de C.V., Distribuidora de Acciones de Fondos de Inversión GBM Grupo Bursátil Mexicano, S.A. de C.V., Casa de Bolsa Intercam Fondos, S.A. de C.V., Soc. Op. de Fondos de Inversión, Intercam Gpo. Fin. Invermerica Distribuidora de Fondos, S.A. de C.V., Soc. Dist. Int. de Accs. de F. Inv. Kuspit Casa de Bolsa, S.A. de C.V. J.P. Morgan Casa de Bolsa, S.A. de C.V., J.P. Morgan Grupo Financiero Más Fondos, S.A. de C.V., Sociedad Operadora de Fondos de Inversión Monex Casa de Bolsa, S.A. de C.V., Monex Grupo Financiero O'Rourke & Asociados, S.A. de C.V., Soc. Dist. de Accs. de Fondos de Inversión Skandia Operadora de Fondos, S.A. de C.V., Soc. Op. de Fondos de Inversión UBS Casa de Bolsa, S.A. de C.V. Vector Casa de Bolsa, S.A. de C.V. |
| Valuadora | Operadora COVAF, S.A. de C.V., Soc. Operadora Limitada de Fondos de Inversión |
| Calificadora | Moody's Local MX S.A. de C.V., I.C.V. |

CENTRO DE ATENCIÓN AL CLIENTE

| | |
|--------------------------|--------------------------------|
| Contacto | servicioclientes@principal.com |
| Número telefónico | 81 8056 4624 |
| Horario | 8:00 a 18:00 hrs. |

PÁGINA(S) ELECTRÓNICA(S)

| | | | |
|-------------------------|------------------------|-----------------------------|---------------------|
| Operadora | www.principal.com.mx | | |
| Distribuidora(s) | www.principal.com.mx | http://cgcompass.com/mexico | |
| | www.mifel.com.mx | www.fondika.com | www.masfondos.com |
| | www.credit-suisse.com | https://gbm.com | www.monex.com.mx |
| | www.bb.com.mx | www.intercam.com.mx | www.oafondos.com.mx |
| | www.banregio.com | www.invermerica.com | www.skandia.com.mx |
| | www.cb.vepormas.com.mx | https://kuspit.com | www.ubs.com.mx |
| | www.cicb.com.mx | www.jpmorgan.com | www.vector.com.mx |

ADVERTENCIAS

Las inversiones realizadas en el Fondo de Inversión no se encuentran protegidas ni garantizadas por el Gobierno Federal ni las entidades de la administración pública paraestatal.

La autorización de los prospectos de información al público inversionista no implica certificación sobre la bondad de las acciones que emitan o sobre la solvencia, liquidez, calidad crediticia o desempeño futuro de los fondos, ni de los Activos Objeto de Inversión que conforman su cartera.

Ningún intermediario financiero, apoderado para celebrar operaciones con el público o cualquier persona, está autorizado para proporcionar información o hacer declaración alguna adicional al contenido del documento con información clave para la inversión, por lo que deberán entenderse como no autorizadas por el Fondo de Inversión.

Para mayor información, visite la página electrónica de la sociedad operadora que administra al Fondo de inversión y/o sociedad distribuidora(s), donde podrá consultar el prospecto de información al público inversionista actualizado del Fondo de inversión, así como la información actualizada sobre la cartera de inversiones.

El presente documento y el prospecto de información al público inversionista, son los únicos documentos de venta que reconoce el Fondo de inversión como válidos

| | | | | |
|-----------------------|---|--------------------------|---------------------------------|---|
| Tipo | Fondo de Inversión en Instrumentos de Deuda | Clase y serie accionaria | Posibles adquirentes | Montos mínimos de inversión (\$) |
| Categoría | IDCPGUB - Corto Plazo Gubernamental | X7 | Personas no Sujetas a Retención | Serie por criterios de servicios de inversión |
| Clave de pizarra | PRINFGU | | | |
| Calificación | AAAf.mx, MRA1.mx | | | |
| Fecha de autorización | 15 de diciembre de 2023 | | | |

IMPORTANTE: El valor de un Fondo de Inversión, cualquiera que sea su política de inversión, está sujeta a la fluctuación de los mercados, por lo que el inversionista puede obtener ganancias o pérdidas.

OBJETIVO DE INVERSIÓN El Fondo invertirá en Valores Gubernamentales de corto plazo denominados en pesos y/o en UDIS, pudiendo también invertir en este tipo de valores de mediano y largo plazo pero en una proporción menor, el Fondo es de corto plazo. El Fondo está enfocado a inversionistas que buscan optimizar los recursos disponibles o líquidos bajo una perspectiva de por lo menos seis meses de permanencia. No existe un plazo de permanencia obligatorio, sin embargo, el plazo sugerido por el Fondo es de por lo menos seis meses.

INFORMACIÓN RELEVANTE

Los principales riesgos a los que está expuesto el fondo son: * Riesgo de liquidez bajo, debido a que los valores que integran el fondo son de deuda con un alto volumen de operación y la inversión en valores de fácil realización y/o con vencimiento menor a 3 meses es de mínimo el 60% del total de la cartera, sin embargo la pérdida potencial que pudiera provocarse por la venta anticipada o forzosa de valores en los que invierta el Fondo, a descuentos inusuales para hacer frente a sus obligaciones de recompra podría generar una minusvalía el precio del mismo.

* Riesgo de mercado bajo, dado que el fondo es de corto plazo con alta exposición en valores gubernamentales, el principal riesgo está asociado al alza de la tasa de interés, resultando así en una disminución del valor del fondo.

“Los fondos de inversión no cuentan con asamblea de accionistas, consejo de administración o comisario:

•Las funciones de la asamblea de accionistas, así como las actividades del consejo de administración están encomendadas a Principal Fondos de Inversión, S.A. de C.V., Operadora de Fondos de Inversión

•La vigilancia del fondo de inversión está asignada al contralor normativo de dicha sociedad operadora”

Valor en Riesgo (VaR) de la cartera de inversión respecto de sus activos netos:

0.15% con una probabilidad de 95%.

La pérdida que en un escenario pesimista (5 en 100 veces) puede enfrentar el Fondo de inversión en un lapso de 1 día, es de 1.50 pesos por cada 1,000 invertidos. **(Este dato es solo una estimación, las expectativas de pérdida podrían ser mayores, incluso por el monto total de la inversión realizada y es válida únicamente en condiciones normales de mercado).**

DESEMPEÑO HISTÓRICO

Serie: "X7"

Índice de Referencia: PiPFondeo-G 5% + PiPG-Fix1M 52% + PiPG-Fix3M 24% + PiPG-Fix6M 19%

Tabla de Rendimientos nominales anualizados

| | Último mes % | Últimos 3 meses % | Últimos 12 meses % | Mes Rendimiento más bajo (Últimos 12 meses) | Mes Rendimiento más alto (Últimos 12 meses) |
|--------------------------------------|--------------|-------------------|--------------------|---|---|
| Rendimiento Bruto | 11.50% | 11.42% | 11.79% | 11.03% | 13.24% |
| Rendimiento Neto | 11.00% | 10.92% | 11.09% | 10.36% | 12.41% |
| Tasa libre de riesgo (Cetes 28 días) | 11.82% | 11.73% | 11.74% | 11.29% | 12.25% |
| Índice referencia | 11.72% | 11.80% | 11.94% | 11.64% | 12.34% |

El rendimiento neto es después de comisiones y el que obtuvo el inversionista en el periodo.

La tasa libre de riesgo es una tasa que no incluye descuentos por comisiones, impuestos o cualquier otro gasto.

* El desempeño del Fondo de Inversión en el pasado no es indicativo del desempeño que la inversión tendrá en el futuro.

RÉGIMEN Y POLÍTICA DE INVERSIÓN

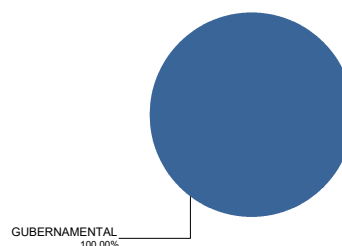
- a) El Fondo sigue una estrategia de administración activa.
- b) Invertirá el 100% en instrumentos clasificados como “Valores Gubernamentales”.
- c) Invertirá en valores denominados en moneda nacional y/o en UDIS de la más alta calidad crediticia considerando el primer nivel que otorgue una agencia calificadora.
- d) El índice de referencia del Fondo es el conformado por: PiPFondeo-G 5%, PiPG-Fix1M 52%, PiPG-Fix3M 24% y PiPG-Fix6M 19%.
- e) El Fondo no invertirá en activos emitidos por Fondos del mismo Consorcio o Grupo Empresarial al que pertenece la sociedad Operadora.
- f) El Fondo realizará operaciones de préstamo de valores en calidad de prestamista y, no realizará operaciones con derivados.
- g) El Fondo no celebrará operaciones con valores estructurados, certificados bursátiles fiduciarios o valores respaldados por activos.

COMPOSICIÓN DE LA CARTERA DE INVERSIÓN

Principales inversiones al mes de mayo 2024

| Clave de Pizarra | Activo objeto de inversión | | | Monto Miles de \$ | % |
|----------------------|----------------------------|-------------------|---------|-------------------|------------|
| | Emisora | Nombre/Subyacente | Tipo | | |
| CETES 241114 | CETES | CETES | DEUDA | 3,535,944 | 11.90 |
| CETES 240808 | CETES | CETES | DEUDA | 2,886,357 | 9.71 |
| CETES 241031 | CETES | CETES | DEUDA | 2,479,481 | 8.34 |
| CETES 240711 | CETES | CETES | DEUDA | 2,257,985 | 7.60 |
| CETES 250206 | CETES | CETES | DEUDA | 1,856,030 | 6.25 |
| CETES 241017 | CETES | CETES | DEUDA | 1,519,255 | 5.11 |
| BPAG91 250430 | BPAG91 | BPAG91 | REPORTO | 1,121,032 | 3.77 |
| BONDESF 250116 | Bonos Desarrollo GF | BONDESF | DEUDA | 805,777 | 2.71 |
| BPAG28 250508 | BPAG28 | BPAG28 | DEUDA | 787,326 | 2.65 |
| CETES 240801 | CETES | CETES | DEUDA | 756,237 | 2.54 |
| Cartera Total | | | | 29,719,822 | 100 |

Por sector de actividad económica



Pagadas por el cliente

| Concepto | Serie "X7" | | Serie más representativa "F3" | |
|--|--------------|---------------|-------------------------------|---------------|
| | % | \$ | % | \$ |
| Incumplimiento plazo mínimo de permanencia | 0.00% | \$0.00 | 0.00% | \$0.00 |
| Incumplimiento saldo mínimo de inversión | 0.00% | \$0.00 | 0.00% | \$0.00 |
| Compra de acciones | 0.00% | \$0.00 | 0.00% | \$0.00 |
| Venta de acciones | 0.00% | \$0.00 | 0.00% | \$0.00 |
| Servicios por asesoría | 0.00% | \$0.00 | 0.00% | \$0.00 |
| Servicio administración de acciones | 0.00% | \$0.00 | 0.00% | \$0.00 |
| Otras | 0.00% | \$0.00 | 0.00% | \$0.00 |
| Total | 0.00% | \$0.00 | 0.00% | \$0.00 |

Consultar detalle de comisiones en la guía de servicios de inversión.

Pagadas por el Fondo de inversión

| Concepto | Serie "X7" | | Serie más representativa "F3" | |
|---|-------------|-------------|-------------------------------|--------------|
| | % | \$ | % | \$ |
| Administración de activos* | 0.75 | 7.50 | 1.45 | 14.50 |
| Administración de activos / sobre desempeño | 0.00 | 0.00 | 0.00 | 0.00 |
| Distribución de acciones | 0.00 | 0.00 | 0.00 | 0.00 |
| Valuación de acciones | 0.00 | 0.00 | 0.00 | 0.00 |
| Depósito de activos objeto de inversión | 0.00 | 0.00 | 0.00 | 0.00 |
| Depósito de acciones | 0.00 | 0.00 | 0.00 | 0.00 |
| Contabilidad | 0.00 | 0.00 | 0.00 | 0.00 |
| Otras | 0.00 | 0.00 | 0.02 | 0.20 |
| Total | 0.75 | 7.50 | 1.47 | 14.70 |

Monto por cada \$1,000 pesos invertidos.

Algunos prestadores de servicios pueden establecer acuerdos con el Fondo de Inversión y ofrecerle descuentos por sus servicios. Para conocer de su existencia y el posible beneficio para usted, pregunte con su distribuidor.

El prospecto de información contiene un mayor detalle de los conflictos de intereses a los que pudiera estar sujeto cualquier prestador de servicios del Fondo de Inversión.

POLÍTICAS DE COMPRA Y VENTA DE ACCIONES

| | | | |
|-----------------------------|--|---------------------|--|
| Plazo mínimo de permanencia | No Aplica. | Liquidez | Diaria. |
| Recepción de órdenes | Todos los días hábiles. | Horario | De las 8:30 hrs. hasta las 14:00 hrs. |
| Ejecución de operaciones | Mismo día de la recepción de la orden. | Límites de recompra | Hasta el 40% de las acciones en circulación diarias. |
| Liquidación de operaciones | Mismo día de la ejecución. | Diferencial* | No se ha aplicado el diferencial. |

* El Fondo de Inversión ante condiciones desordenadas del mercado u operaciones inusuales podrá aplicar al precio de valuación de sus acciones, el diferencial que haya determinado previamente, a favor de quienes permanecen en el Fondo.

PRESTADORES DE SERVICIOS

| | |
|-------------------------|---|
| Operadora | Principal Fondos de Inversión, S.A. de C.V., Operadora de Fondos de Inversión, Principal Grupo Financiero |
| Distribuidora(s) | <ul style="list-style-type: none"> Principal Fondos de Inversión, S.A. de C.V., Operadora de Fondos de Inversión Banca Mifel, S.A., Institución de Banca Múltiple, Grupo Financiero Mifel Banco Credit Suisse México, S.A., Institución de Banca Múltiple, GFCSM Banco del Bajío, S.A., Institución de Banca Múltiple Banco Regional, S.A., Institución de Banca Múltiple, Banregio Grupo Financiero Casa de Bolsa Ve por Más, S.A. de C.V., Grupo Financiero Ve por Más CI Casa de Bolsa, S.A. de C.V. Compass Investments de México, S.A. de C.V., Soc. Op. de Fondos de Inversión Fóndika, S.A. de C.V., Distribuidora de Acciones de Fondos de Inversión GBM Grupo Bursátil Mexicano, S.A. de C.V., Casa de Bolsa Intercam Fondos, S.A. de C.V., Soc. Op. de Fondos de Inversión, Intercam Gpo. Fin. Invermerica Distribuidora de Fondos, S.A. de C.V., Soc. Dist. Int. de Accs. de F. Inv. Kuspit Casa de Bolsa, S.A. de C.V. J.P. Morgan Casa de Bolsa, S.A. de C.V., J.P. Morgan Grupo Financiero Más Fondos, S.A. de C.V., Sociedad Operadora de Fondos de Inversión Monex Casa de Bolsa, S.A. de C.V., Monex Grupo Financiero O'Rourke & Asociados, S.A. de C.V., Soc. Dist. de Accs. de Fondos de Inversión Skandia Operadora de Fondos, S.A. de C.V., Soc. Op. de Fondos de Inversión UBS Casa de Bolsa, S.A. de C.V. Vector Casa de Bolsa, S.A. de C.V. |
| Valuadora | Operadora COVAF, S.A. de C.V., Soc. Operadora Limitada de Fondos de Inversión |
| Calificadora | Moody's Local MX S.A. de C.V., I.C.V. |

ADVERTENCIAS

Las inversiones realizadas en el Fondo de Inversión no se encuentran protegidas ni garantizadas por el Gobierno Federal ni las entidades de la administración pública paraestatal.

La autorización de los prospectos de información al público inversionista no implica certificación sobre la bondad de las acciones que emitan o sobre la solvencia, liquidez, calidad crediticia o desempeño futuro de los fondos, ni de los Activos Objeto de Inversión que conforman su cartera.

Ningún intermediario financiero, apoderado para celebrar operaciones con el público o cualquier persona, está autorizado para proporcionar información o hacer declaración alguna adicional al contenido del documento con información clave para la inversión, por lo que deberán entenderse como no autorizadas por el Fondo de Inversión.

Para mayor información, visite la página electrónica de la sociedad operadora que administra al Fondo de inversión y/o sociedad distribuidora(s), donde podrá consultar el prospecto de información al público inversionista actualizado del Fondo de inversión, así como la información actualizada sobre la cartera de inversiones.

El presente documento y el prospecto de información al público inversionista, son los únicos documentos de venta que reconoce el Fondo de inversión como válidos

CENTRO DE ATENCIÓN AL CLIENTE

| | |
|--------------------------|--------------------------------|
| Contacto | servicioclientes@principal.com |
| Número telefónico | 81 8056 4624 |
| Horario | 8:00 a 18:00 hrs. |

PÁGINA(S) ELECTRÓNICA(S)

| | | | |
|-------------------------|------------------------|-----------------------------|---------------------|
| Operadora | www.principal.com.mx | | |
| Distribuidora(s) | www.principal.com.mx | http://cgcompass.com/mexico | |
| | www.mifel.com.mx | www.fondika.com | www.masfondos.com |
| | www.credit-suisse.com | https://gbm.com | www.monex.com.mx |
| | www.bb.com.mx | www.intercam.com.mx | www.oafondos.com.mx |
| | www.banregio.com | www.invermerica.com | www.skandia.com.mx |
| | www.cb.vepormas.com.mx | https://kuspit.com | www.ubs.com.mx |
| | www.cicb.com.mx | www.jpmorgan.com | www.vector.com.mx |

| | | | | |
|-----------------------|---|--------------------------|---------------------------------|---|
| Tipo | Fondo de Inversión en Instrumentos de Deuda | Clase y serie accionaria | Posibles adquirentes | Montos mínimos de inversión (\$) |
| Categoría | IDCPGUB - Corto Plazo Gubernamental | | | |
| Clave de pizarra | PRINFGU | | | |
| Calificación | AAAf.mx, MRA1.mx | | | |
| Fecha de autorización | 15 de diciembre de 2023 | X8 | Personas no Sujetas a Retención | Serie por criterios de servicios de inversión |

IMPORTANTE: El valor de un Fondo de Inversión, cualquiera que sea su política de inversión, está sujeta a la fluctuación de los mercados, por lo que el inversionista puede obtener ganancias o pérdidas.

OBJETIVO DE INVERSIÓN El Fondo invertirá en Valores Gubernamentales de corto plazo denominados en pesos y/o en UDIS, pudiendo también invertir en este tipo de valores de mediano y largo plazo pero en una proporción menor, el Fondo es de corto plazo. El Fondo está enfocado a inversionistas que buscan optimizar los recursos disponibles o líquidos bajo una perspectiva de por lo menos seis meses de permanencia. No existe un plazo de permanencia obligatorio, sin embargo, el plazo sugerido por el Fondo es de por lo menos seis meses.

INFORMACIÓN RELEVANTE

Los principales riesgos a los que está expuesto el fondo son: * Riesgo de liquidez bajo, debido a que los valores que integran el fondo son de deuda con un alto volumen de operación y la inversión en valores de fácil realización y/o con vencimiento menor a 3 meses es de mínimo el 60% del total de la cartera, sin embargo la pérdida potencial que pudiera provocarse por la venta anticipada o forzada de valores en los que invierta el Fondo, a descuentos inusuales para hacer frente a sus obligaciones de recompra podría generar una minusvalía el precio del mismo.

* Riesgo de mercado bajo, dado que el fondo es de corto plazo con alta exposición en valores gubernamentales, el principal riesgo está asociado al alza de la tasa de interés, resultando así en una disminución del valor del fondo.

“Los fondos de inversión no cuentan con asamblea de accionistas, consejo de administración o comisario:

•Las funciones de la asamblea de accionistas, así como las actividades del consejo de administración están encomendadas a Principal Fondos de Inversión, S.A. de C.V., Operadora de Fondos de Inversión

•La vigilancia del fondo de inversión está asignada al contralor normativo de dicha sociedad operadora”

Valor en Riesgo (VaR) de la cartera de inversión respecto de sus activos netos:

0.15% con una probabilidad de 95%.

La pérdida que en un escenario pesimista (5 en 100 veces) puede enfrentar el Fondo de inversión en un lapso de 1 día, es de 1.50 pesos por cada 1,000 invertidos. (Este dato es solo una estimación, las expectativas de pérdida podrían ser mayores, incluso por el monto total de la inversión realizada y es válida únicamente en condiciones normales de mercado).

DESEMPEÑO HISTÓRICO

Serie: "X8"

Índice de Referencia: PiPFondeo-G 5% + PiPG-Fix1M 52% + PiPG-Fix3M 24% + PiPG-Fix6M 19%

Tabla de Rendimientos nominales anualizados

| | Último mes % | Últimos 3 meses % | Últimos 12 meses % | Mes Rendimiento más bajo (Últimos 12 meses) | Mes Rendimiento más alto (Últimos 12 meses) |
|--------------------------------------|--------------|-------------------|--------------------|---|---|
| Rendimiento Bruto | 11.50% | 11.42% | 11.79% | 11.03% | 13.24% |
| Rendimiento Neto | 11.71% | 11.63% | 11.81% | 11.07% | 13.13% |
| Tasa libre de riesgo (Cetes 28 días) | 11.82% | 11.73% | 11.74% | 11.29% | 12.25% |
| Índice referencia | 11.72% | 11.80% | 11.94% | 11.64% | 12.34% |

El rendimiento neto es después de comisiones y el que obtuvo el inversionista en el periodo.

La tasa libre de riesgo es una tasa que no incluye descuentos por comisiones, impuestos o cualquier otro gasto.

* El desempeño del Fondo de Inversión en el pasado no es indicativo del desempeño que la inversión tendrá en el futuro.

RÉGIMEN Y POLÍTICA DE INVERSIÓN

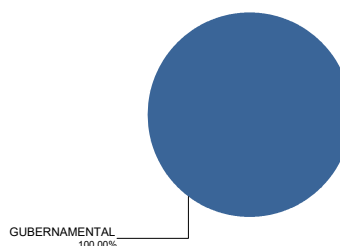
- a) El Fondo sigue una estrategia de administración activa.
- b) Invertirá el 100% en instrumentos clasificados como “Valores Gubernamentales”.
- c) Invertirá en valores denominados en moneda nacional y/o en UDIS de la más alta calidad crediticia considerando el primer nivel que otorgue una agencia calificadora.
- d) El índice de referencia del Fondo es el conformado por: PiPFondeo-G 5%, PiPG-Fix1M 52%, PiPG-Fix3M 24% y PiPG-Fix6M 19%.
- e) El Fondo no invertirá en activos emitidos por Fondos del mismo Consorcio o Grupo Empresarial al que pertenece la sociedad Operadora.
- f) El Fondo realizará operaciones de préstamo de valores en calidad de prestamista y, no realizará operaciones con derivados.
- g) El Fondo no celebrará operaciones con valores estructurados, certificados bursátiles fiduciarios o valores respaldados por activos.

COMPOSICIÓN DE LA CARTERA DE INVERSIÓN

Principales inversiones al mes de mayo 2024

| Clave de Pizarra | Activo objeto de inversión | | | Monto Miles de \$ | % |
|----------------------|----------------------------|-------------------|---------|-------------------|------------|
| | Emisora | Nombre/Subyacente | Tipo | | |
| CETES 241114 | CETES | CETES | DEUDA | 3,535,944 | 11.90 |
| CETES 240808 | CETES | CETES | DEUDA | 2,886,357 | 9.71 |
| CETES 241031 | CETES | CETES | DEUDA | 2,479,481 | 8.34 |
| CETES 240711 | CETES | CETES | DEUDA | 2,257,985 | 7.60 |
| CETES 250206 | CETES | CETES | DEUDA | 1,856,030 | 6.25 |
| CETES 241017 | CETES | CETES | DEUDA | 1,519,255 | 5.11 |
| BPAG91 250430 | BPAG91 | BPAG91 | REPORTO | 1,121,032 | 3.77 |
| BONDESF 250116 | Bonos Desarrollo GF | BONDESF | DEUDA | 805,777 | 2.71 |
| BPAG28 250508 | BPAG28 | BPAG28 | DEUDA | 787,326 | 2.65 |
| CETES 240801 | CETES | CETES | DEUDA | 756,237 | 2.54 |
| Cartera Total | | | | 29,719,822 | 100 |

Por sector de actividad económica



Pagadas por el cliente

| Concepto | Serie "X8" | | Serie más representativa "F3" | |
|--|--------------|---------------|-------------------------------|---------------|
| | % | \$ | % | \$ |
| Incumplimiento plazo mínimo de permanencia | 0.00% | \$0.00 | 0.00% | \$0.00 |
| Incumplimiento saldo mínimo de inversión | 0.00% | \$0.00 | 0.00% | \$0.00 |
| Compra de acciones | 0.00% | \$0.00 | 0.00% | \$0.00 |
| Venta de acciones | 0.00% | \$0.00 | 0.00% | \$0.00 |
| Servicios por asesoría | 0.00% | \$0.00 | 0.00% | \$0.00 |
| Servicio administración de acciones | 0.00% | \$0.00 | 0.00% | \$0.00 |
| Otras | 0.00% | \$0.00 | 0.00% | \$0.00 |
| Total | 0.00% | \$0.00 | 0.00% | \$0.00 |

Consultar detalle de comisiones en la guía de servicios de inversión.

Pagadas por el Fondo de inversión

| Concepto | Serie "X8" | | Serie más representativa "F3" | |
|---|-------------|-------------|-------------------------------|--------------|
| | % | \$ | % | \$ |
| Administración de activos* | 0.20 | 2.00 | 1.45 | 14.50 |
| Administración de activos / sobre desempeño | 0.00 | 0.00 | 0.00 | 0.00 |
| Distribución de acciones | 0.00 | 0.00 | 0.00 | 0.00 |
| Valuación de acciones | 0.00 | 0.00 | 0.00 | 0.00 |
| Depósito de activos objeto de inversión | 0.00 | 0.00 | 0.00 | 0.00 |
| Depósito de acciones | 0.00 | 0.00 | 0.00 | 0.00 |
| Contabilidad | 0.00 | 0.00 | 0.00 | 0.00 |
| Otras | 0.02 | 0.20 | 0.02 | 0.20 |
| Total | 0.22 | 2.20 | 1.47 | 14.70 |

Monto por cada \$1,000 pesos invertidos.

Algunos prestadores de servicios pueden establecer acuerdos con el Fondo de Inversión y ofrecerle descuentos por sus servicios. Para conocer de su existencia y el posible beneficio para usted, pregunte con su distribuidor.

El prospecto de información contiene un mayor detalle de los conflictos de intereses a los que pudiera estar sujeto cualquier prestador de servicios del Fondo de Inversión.

POLÍTICAS DE COMPRA Y VENTA DE ACCIONES

| | | | |
|-----------------------------|--|---------------------|--|
| Plazo mínimo de permanencia | No Aplica. | Liquidez | Diaria. |
| Recepción de órdenes | Todos los días hábiles. | Horario | De las 8:30 hrs. hasta las 14:00 hrs. |
| Ejecución de operaciones | Mismo día de la recepción de la orden. | Límites de recompra | Hasta el 40% de las acciones en circulación diarias. |
| Liquidación de operaciones | Mismo día de la ejecución. | Diferencial* | No se ha aplicado el diferencial. |

* El Fondo de Inversión ante condiciones desordenadas del mercado u operaciones inusuales podrá aplicar al precio de valuación de sus acciones, el diferencial que haya determinado previamente, a favor de quienes permanecen en el Fondo.

PRESTADORES DE SERVICIOS

| | |
|-------------------------|---|
| Operadora | Principal Fondos de Inversión, S.A. de C.V., Operadora de Fondos de Inversión, Principal Grupo Financiero |
| Distribuidora(s) | <ul style="list-style-type: none"> Principal Fondos de Inversión, S.A. de C.V., Operadora de Fondos de Inversión Banca Mifel, S.A., Institución de Banca Múltiple, Grupo Financiero Mifel Banco Credit Suisse México, S.A., Institución de Banca Múltiple, GFCSM Banco del Bajío, S.A., Institución de Banca Múltiple Banco Regional, S.A., Institución de Banca Múltiple, Banregio Grupo Financiero Casa de Bolsa Ve por Más, S.A. de C.V., Grupo Financiero Ve por Más CI Casa de Bolsa, S.A. de C.V. Compass Investments de México, S.A. de C.V., Soc. Op. de Fondos de Inversión Fóndika, S.A. de C.V., Distribuidora de Acciones de Fondos de Inversión GBM Grupo Bursátil Mexicano, S.A. de C.V., Casa de Bolsa Intercam Fondos, S.A. de C.V., Soc. Op. de Fondos de Inversión, Intercam Gpo. Fin. Invermerica Distribuidora de Fondos, S.A. de C.V., Soc. Dist. Int. de Accs. de F. Inv. Kuspit Casa de Bolsa, S.A. de C.V. J.P. Morgan Casa de Bolsa, S.A. de C.V., J.P. Morgan Grupo Financiero Más Fondos, S.A. de C.V., Sociedad Operadora de Fondos de Inversión Monex Casa de Bolsa, S.A. de C.V., Monex Grupo Financiero O'Rourke & Asociados, S.A. de C.V., Soc. Dist. de Accs. de Fondos de Inversión Skandia Operadora de Fondos, S.A. de C.V., Soc. Op. de Fondos de Inversión UBS Casa de Bolsa, S.A. de C.V. Vector Casa de Bolsa, S.A. de C.V. |
| Valuadora | Operadora COVAF, S.A. de C.V., Soc. Operadora Limitada de Fondos de Inversión |
| Calificadora | Moody's Local MX S.A. de C.V., I.C.V. |

ADVERTENCIAS

Las inversiones realizadas en el Fondo de Inversión no se encuentran protegidas ni garantizadas por el Gobierno Federal ni las entidades de la administración pública paraestatal.

La autorización de los prospectos de información al público inversionista no implica certificación sobre la bondad de las acciones que emitan o sobre la solvencia, liquidez, calidad crediticia o desempeño futuro de los fondos, ni de los Activos Objeto de Inversión que conforman su cartera.

Ningún intermediario financiero, apoderado para celebrar operaciones con el público o cualquier persona, está autorizado para proporcionar información o hacer declaración alguna adicional al contenido del documento con información clave para la inversión, por lo que deberán entenderse como no autorizadas por el Fondo de Inversión.

Para mayor información, visite la página electrónica de la sociedad operadora que administra al Fondo de inversión y/o sociedad distribuidora(s), donde podrá consultar el prospecto de información al público inversionista actualizado del Fondo de inversión, así como la información actualizada sobre la cartera de inversiones.

El presente documento y el prospecto de información al público inversionista, son los únicos documentos de venta que reconoce el Fondo de inversión como válidos

CENTRO DE ATENCIÓN AL CLIENTE

| | |
|--------------------------|--------------------------------|
| Contacto | servicioclientes@principal.com |
| Número telefónico | 81 8056 4624 |
| Horario | 8:00 a 18:00 hrs. |

PÁGINA(S) ELECTRÓNICA(S)

| | | | |
|-------------------------|------------------------|-----------------------------|---------------------|
| Operadora | www.principal.com.mx | | |
| Distribuidora(s) | www.principal.com.mx | http://cgcompass.com/mexico | |
| | www.mifel.com.mx | www.fondika.com | www.masfondos.com |
| | www.credit-suisse.com | https://gbm.com | www.monex.com.mx |
| | www.bb.com.mx | www.intercam.com.mx | www.oafondos.com.mx |
| | www.banregio.com | www.invermerica.com | www.skandia.com.mx |
| | www.cb.vepormas.com.mx | https://kuspit.com | www.ubs.com.mx |
| | www.cicb.com.mx | www.jpmorgan.com | www.vector.com.mx |

| | | | | |
|-----------------------|---|--------------------------|---------------------------------|---|
| Tipo | Fondo de Inversión en Instrumentos de Deuda | Clase y serie accionaria | Posibles adquirentes | Montos mínimos de inversión (\$) |
| Categoría | IDCPGUB - Corto Plazo Gubernamental | | | |
| Clave de pizarra | PRINFGU | | | |
| Calificación | AAAF.mx, MRA1.mx | | | |
| Fecha de autorización | 15 de diciembre de 2023 | XZ | Personas no Sujetas a Retención | Serie por criterios de servicios de inversión |

IMPORTANTE: El valor de un Fondo de Inversión, cualquiera que sea su política de inversión, está sujeta a la fluctuación de los mercados, por lo que el inversionista puede obtener ganancias o pérdidas.

OBJETIVO DE INVERSIÓN El Fondo invertirá en Valores Gubernamentales de corto plazo denominados en pesos y/o en UDIS, pudiendo también invertir en este tipo de valores de mediano y largo plazo pero en una proporción menor, el Fondo es de corto plazo. El Fondo está enfocado a inversionistas que buscan optimizar los recursos disponibles o líquidos bajo una perspectiva de por lo menos seis meses de permanencia. No existe un plazo de permanencia obligatorio, sin embargo, el plazo sugerido por el Fondo es de por lo menos seis meses.

INFORMACIÓN RELEVANTE

Los principales riesgos a los que está expuesto el fondo son: * Riesgo de liquidez bajo, debido a que los valores que integran el fondo son de deuda con un alto volumen de operación y la inversión en valores de fácil realización y/o con vencimiento menor a 3 meses es de mínimo el 60% del total de la cartera, sin embargo la pérdida potencial que pudiera provocarse por la venta anticipada o forzada de valores en los que invierta el Fondo, a descuentos inusuales para hacer frente a sus obligaciones de recompra podría generar una minusvalía el precio del mismo.

* Riesgo de mercado bajo, dado que el fondo es de corto plazo con alta exposición en valores gubernamentales, el principal riesgo está asociado al alza de la tasa de interés, resultando así en una disminución del valor del fondo.

“Los fondos de inversión no cuentan con asamblea de accionistas, consejo de administración o comisario:

•Las funciones de la asamblea de accionistas, así como las actividades del consejo de administración están encomendadas a Principal Fondos de Inversión, S.A. de C.V., Operadora de Fondos de Inversión

•La vigilancia del fondo de inversión está asignada al contralor normativo de dicha sociedad operadora”

Valor en Riesgo (VaR) de la cartera de inversión respecto de sus activos netos:

0.15% con una probabilidad de 95%.

La pérdida que en un escenario pesimista (5 en 100 veces) puede enfrentar el Fondo de inversión en un lapso de 1 día, es de 1.50 pesos por cada 1,000 invertidos. (Este dato es solo una estimación, las expectativas de pérdida podrían ser mayores, incluso por el monto total de la inversión realizada y es válida únicamente en condiciones normales de mercado).

DESEMPEÑO HISTÓRICO

Serie: "XZ"

Índice de Referencia: PiPFondeo-G 5% + PiPG-Fix1M 52% + PiPG-Fix3M 24% + PiPG-Fix6M 19%

Tabla de Rendimientos nominales anualizados

| | Último mes % | Últimos 3 meses % | Últimos 12 meses % | Mes Rendimiento más bajo (Últimos 12 meses) | Mes Rendimiento más alto (Últimos 12 meses) |
|--------------------------------------|--------------|-------------------|--------------------|---|---|
| Rendimiento Bruto | 11.50% | 11.42% | 11.79% | 11.03% | 13.24% |
| Rendimiento Neto | 11.78% | 11.70% | 11.87% | 11.13% | 13.19% |
| Tasa libre de riesgo (Cetes 28 días) | 11.82% | 11.73% | 11.74% | 11.29% | 12.25% |
| Índice referencia | 11.72% | 11.80% | 11.94% | 11.64% | 12.34% |

El rendimiento neto es después de comisiones y el que obtuvo el inversionista en el periodo.

La tasa libre de riesgo es una tasa que no incluye descuentos por comisiones, impuestos o cualquier otro gasto.

* El desempeño del Fondo de Inversión en el pasado no es indicativo del desempeño que la inversión tendrá en el futuro.

RÉGIMEN Y POLÍTICA DE INVERSIÓN

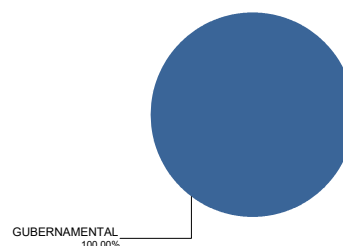
- a) El Fondo sigue una estrategia de administración activa.
- b) Invertirá el 100% en instrumentos clasificados como “Valores Gubernamentales”.
- c) Invertirá en valores denominados en moneda nacional y/o en UDIS de la más alta calidad crediticia considerando el primer nivel que otorgue una agencia calificadora.
- d) El índice de referencia del Fondo es el conformado por: PiPFondeo-G 5%, PiPG-Fix1M 52%, PiPG-Fix3M 24% y PiPG-Fix6M 19%.
- e) El Fondo no invertirá en activos emitidos por Fondos del mismo Consorcio o Grupo Empresarial al que pertenece la sociedad Operadora.
- f) El Fondo realizará operaciones de préstamo de valores en calidad de prestamista y, no realizará operaciones con derivados.
- g) El Fondo no celebrará operaciones con valores estructurados, certificados bursátiles fiduciarios o valores respaldados por activos.

COMPOSICIÓN DE LA CARTERA DE INVERSIÓN

Principales inversiones al mes de mayo 2024

| Clave de Pizarra | Activo objeto de inversión | | | Monto Miles de \$ | % |
|----------------------|----------------------------|-------------------|---------|-------------------|------------|
| | Emisora | Nombre/Subyacente | Tipo | | |
| CETES 241114 | CETES | CETES | DEUDA | 3,535,944 | 11.90 |
| CETES 240808 | CETES | CETES | DEUDA | 2,886,357 | 9.71 |
| CETES 241031 | CETES | CETES | DEUDA | 2,479,481 | 8.34 |
| CETES 240711 | CETES | CETES | DEUDA | 2,257,985 | 7.60 |
| CETES 250206 | CETES | CETES | DEUDA | 1,856,030 | 6.25 |
| CETES 241017 | CETES | CETES | DEUDA | 1,519,255 | 5.11 |
| BPAG91 250430 | BPAG91 | BPAG91 | REPORTO | 1,121,032 | 3.77 |
| BONDESF 250116 | Bonos Desarrollo GF | BONDESF | DEUDA | 805,777 | 2.71 |
| BPAG28 250508 | BPAG28 | BPAG28 | DEUDA | 787,326 | 2.65 |
| CETES 240801 | CETES | CETES | DEUDA | 756,237 | 2.54 |
| Cartera Total | | | | 29,719,822 | 100 |

Por sector de actividad económica



Pagadas por el cliente

| Concepto | Serie "XZ" | | Serie más representativa "F3" | |
|--|--------------|---------------|-------------------------------|---------------|
| | % | \$ | % | \$ |
| Incumplimiento plazo mínimo de permanencia | 0.00% | \$0.00 | 0.00% | \$0.00 |
| Incumplimiento saldo mínimo de inversión | 0.00% | \$0.00 | 0.00% | \$0.00 |
| Compra de acciones | 0.00% | \$0.00 | 0.00% | \$0.00 |
| Venta de acciones | 0.00% | \$0.00 | 0.00% | \$0.00 |
| Servicios por asesoría | 0.00% | \$0.00 | 0.00% | \$0.00 |
| Servicio administración de acciones | 0.00% | \$0.00 | 0.00% | \$0.00 |
| Otras | 0.00% | \$0.00 | 0.00% | \$0.00 |
| Total | 0.00% | \$0.00 | 0.00% | \$0.00 |

Consultar detalle de comisiones en la guía de servicios de inversión.

Pagadas por el Fondo de inversión

| Concepto | Serie "XZ" | | Serie más representativa "F3" | |
|---|-------------|-------------|-------------------------------|--------------|
| | % | \$ | % | \$ |
| Administración de activos* | 0.15 | 1.50 | 1.45 | 14.50 |
| Administración de activos / sobre desempeño | 0.00 | 0.00 | 0.00 | 0.00 |
| Distribución de acciones | 0.00 | 0.00 | 0.00 | 0.00 |
| Valuación de acciones | 0.00 | 0.00 | 0.00 | 0.00 |
| Depósito de activos objeto de inversión | 0.00 | 0.00 | 0.00 | 0.00 |
| Depósito de acciones | 0.00 | 0.00 | 0.00 | 0.00 |
| Contabilidad | 0.00 | 0.00 | 0.00 | 0.00 |
| Otras | 0.00 | 0.00 | 0.02 | 0.20 |
| Total | 0.15 | 1.50 | 1.47 | 14.70 |

Monto por cada \$1,000 pesos invertidos.

Algunos prestadores de servicios pueden establecer acuerdos con el Fondo de Inversión y ofrecerle descuentos por sus servicios. Para conocer de su existencia y el posible beneficio para usted, pregunte con su distribuidor.

El prospecto de información contiene un mayor detalle de los conflictos de intereses a los que pudiera estar sujeto cualquier prestador de servicios del Fondo de Inversión.

POLÍTICAS DE COMPRA Y VENTA DE ACCIONES

| | | | |
|-----------------------------|--|---------------------|--|
| Plazo mínimo de permanencia | No Aplica. | Liquidez | Diaria. |
| Recepción de órdenes | Todos los días hábiles. | Horario | De las 8:30 hrs. hasta las 14:00 hrs. |
| Ejecución de operaciones | Mismo día de la recepción de la orden. | Límites de recompra | Hasta el 40% de las acciones en circulación diarias. |
| Liquidación de operaciones | Mismo día de la ejecución. | Diferencial* | No se ha aplicado el diferencial. |

* El Fondo de Inversión ante condiciones desordenadas del mercado u operaciones inusuales podrá aplicar al precio de valuación de sus acciones, el diferencial que haya determinado previamente, a favor de quienes permanecen en el Fondo.

PRESTADORES DE SERVICIOS

| | |
|-------------------------|---|
| Operadora | Principal Fondos de Inversión, S.A. de C.V., Operadora de Fondos de Inversión, Principal Grupo Financiero |
| Distribuidora(s) | <ul style="list-style-type: none"> Principal Fondos de Inversión, S.A. de C.V., Operadora de Fondos de Inversión Banca Mifel, S.A., Institución de Banca Múltiple, Grupo Financiero Mifel Banco Credit Suisse México, S.A., Institución de Banca Múltiple, GFCSM Banco del Bajío, S.A., Institución de Banca Múltiple Banco Regional, S.A., Institución de Banca Múltiple, Banregio Grupo Financiero Casa de Bolsa Ve por Más, S.A. de C.V., Grupo Financiero Ve por Más CI Casa de Bolsa, S.A. de C.V. Compass Investments de México, S.A. de C.V., Soc. Op. de Fondos de Inversión Fóndika, S.A. de C.V., Distribuidora de Acciones de Fondos de Inversión GBM Grupo Bursátil Mexicano, S.A. de C.V., Casa de Bolsa Intercam Fondos, S.A. de C.V., Soc. Op. de Fondos de Inversión, Intercam Gpo. Fin. Invermerica Distribuidora de Fondos, S.A. de C.V., Soc. Dist. Int. de Accs. de F. Inv. Kuspit Casa de Bolsa, S.A. de C.V. J.P. Morgan Casa de Bolsa, S.A. de C.V., J.P. Morgan Grupo Financiero Más Fondos, S.A. de C.V., Sociedad Operadora de Fondos de Inversión Monex Casa de Bolsa, S.A. de C.V., Monex Grupo Financiero O'Rourke & Asociados, S.A. de C.V., Soc. Dist. de Accs. de Fondos de Inversión Skandia Operadora de Fondos, S.A. de C.V., Soc. Op. de Fondos de Inversión UBS Casa de Bolsa, S.A. de C.V. Vector Casa de Bolsa, S.A. de C.V. |
| Valuadora | Operadora COVAF, S.A. de C.V., Soc. Operadora Limitada de Fondos de Inversión |
| Calificadora | Moody's Local MX S.A. de C.V., I.C.V. |

ADVERTENCIAS

Las inversiones realizadas en el Fondo de Inversión no se encuentran protegidas ni garantizadas por el Gobierno Federal ni las entidades de la administración pública paraestatal.

La autorización de los prospectos de información al público inversionista no implica certificación sobre la bondad de las acciones que emitan o sobre la solvencia, liquidez, calidad crediticia o desempeño futuro de los fondos, ni de los Activos Objeto de Inversión que conforman su cartera.

Ningún intermediario financiero, apoderado para celebrar operaciones con el público o cualquier persona, está autorizado para proporcionar información o hacer declaración alguna adicional al contenido del documento con información clave para la inversión, por lo que deberán entenderse como no autorizadas por el Fondo de Inversión.

Para mayor información, visite la página electrónica de la sociedad operadora que administra al Fondo de inversión y/o sociedad distribuidora(s), donde podrá consultar el prospecto de información al público inversionista actualizado del Fondo de inversión, así como la información actualizada sobre la cartera de inversiones.

El presente documento y el prospecto de información al público inversionista, son los únicos documentos de venta que reconoce el Fondo de inversión como válidos

CENTRO DE ATENCIÓN AL CLIENTE

| | |
|--------------------------|--------------------------------|
| Contacto | servicioclientes@principal.com |
| Número telefónico | 81 8056 4624 |
| Horario | 8:00 a 18:00 hrs. |

PÁGINA(S) ELECTRÓNICA(S)

| | | | |
|-------------------------|------------------------|-----------------------------|---------------------|
| Operadora | www.principal.com.mx | | |
| Distribuidora(s) | www.principal.com.mx | http://cgcompass.com/mexico | |
| | www.mifel.com.mx | www.fondika.com | www.masfondos.com |
| | www.credit-suisse.com | https://gbm.com | www.monex.com.mx |
| | www.bb.com.mx | www.intercam.com.mx | www.oafondos.com.mx |
| | www.banregio.com | www.invermerica.com | www.skandia.com.mx |
| | www.cb.vepormas.com.mx | https://kuspit.com | www.ubs.com.mx |
| | www.cicb.com.mx | www.jpmorgan.com | www.vector.com.mx |