

| Tipo                  | Renta Variable               | Clase y Serie Accionaria | A | Posibles adquirentes | Capital Fijo | Montos mínimos de inversión (\$) | N/A |
|-----------------------|------------------------------|--------------------------|---|----------------------|--------------|----------------------------------|-----|
| Categoría             | Especializado en Deuda RVESD |                          |   |                      |              |                                  |     |
| Clave de pizarra      | PRGLOB                       |                          |   |                      |              |                                  |     |
| Calificación          | No Aplica                    |                          |   |                      |              |                                  |     |
| Fecha de Autorización | 14 de Agosto de 2025         |                          |   |                      |              |                                  |     |

**Importante**

"El valor de un Fondo de Inversión, cualquiera que sea su política de inversión, está sujeta a la fluctuación de los mercados, por lo que el inversionista puede obtener ganancias o pérdidas."

**Objetivo de inversión**

Fondo de renta variable con horizonte de inversión de largo plazo, invertirá principalmente en instrumentos de deuda emitida en mercados de valores extranjeros; a través de mecanismos de inversión colectiva extranjeros (TRACs o ETFs) que repliquen el desempeño de dichos instrumentos o de índices compuestos a partir de este tipo de instrumentos. De manera complementaria podrá invertir en activos de deuda emitidos o garantizados por el Gobierno Federal, Banco de México, gobiernos estatales y municipales, instituciones de crédito, en directo o en reporto, denominados en Euros, Dólares o moneda nacional, así como en Fondos de inversión internacionales de la familia de fondos de Principal

Global Investors. El plazo mínimo de permanencia recomendado para que el inversionista mantenga su inversión se estima o considera adecuado en 2 años.

**Información Relevante**

Los principales riesgos a los que está expuesto el fondo son:

- Riesgo de mercado, ya que se podría incurrir en minusvalías derivadas del valor de los TRACs o ETFs, alzas en tasas de interés (por estar invertidos los TRACs o ETFs en instrumentos de deuda).
  - Riesgo cambiario; ya que podría incurrir en minusvalías derivadas de fluctuaciones del valor del peso al estar invertidos los valores en otras monedas. Así si al efectuar la conversión los valores se apreciaron en pesos el fondo subirá de precio y viceversa.
- "Los fondos de inversión no cuentan con asamblea de accionistas, consejo de administración o comisario:
- Las funciones de la asamblea de accionistas, así como las actividades del consejo de administración están encomendadas a Principal Fondos de Inversión, S.A. de C.V., Operadora de Fondos de Inversión, Principal Grupo Financiero..
  - La vigilancia del fondo de inversión está asignada al contralor normativo de dicha sociedad operadora".

**Valor en Riesgo (VaR) de la cartera de inversión respecto de sus activos netos: 2.46% con una probabilidad de 95%.**

La pérdida que en un escenario pesimista (5 en 100 veces) puede enfrentar el Fondo de inversión en un lapso de 1 día, es de 24.60 pesos por cada 1000 invertidos. (Este dato es solo una estimación, las expectativas de pérdida podrían ser mayores, incluso por el monto total de la inversión realizada y es válida únicamente en condiciones normales de mercado).

**Rendimiento y desempeño histórico**

Clase accionaria : A

Índice(s) de Referencia: ETF IEI 50%+ ETF HYG 10% + ETF LQD 20% + ETF EMB 20%

| Tabla de Rendimientos Efectivos      |            |                 |                  |        |        |        |
|--------------------------------------|------------|-----------------|------------------|--------|--------|--------|
| A                                    | Último Mes | Últimos 3 Meses | Últimos 12 Meses | 2025   | 2024   | 2023   |
| Rendimiento bruto                    | -0.36%     | 0.10%           | -4.66%           | -5.49% | 24.17% | -7.85% |
| Rendimiento neto                     | -0.39%     | -0.04%          | -5.20%           | -5.49% | 24.17% | -7.85% |
| Tasa libre de riesgo (Cetes 28 días) | 6.48%      | 6.63%           | 7.18%            | 8.61%  | 11.56% | 11.67% |
| Índice de Referencia                 | -0.73%     | -1.34%          | -9.28%           | -9.07% | 20.18% | -9.90% |

El rendimiento neto es después de comisiones y el que obtuvo el inversionista en el periodo.  
 La tasa libre de riesgo es una tasa que no incluye descuentos por comisiones, impuestos o cualquier otro gasto.  
 \* El desempeño del Fondo de Inversión en el pasado no es indicativo del desempeño que la inversión tendrá en el futuro.

**Régimen y política de Inversión**

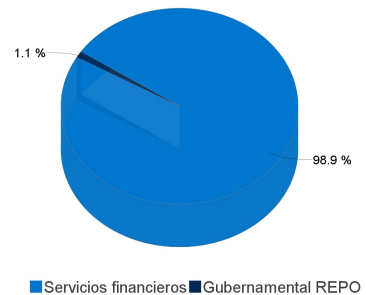
- Mantiene una gestión activa utilizando una combinación de modelos técnicos y de análisis fundamental para seleccionar los activos en los que invertirá.
- Invertirá mínimo 80% en instrumentos de deuda emitida en mercados de valores extranjeros; a través de mecanismos de inversión colectiva extranjeros (ETFs o TRACs) que repliquen el desempeño de dichos instrumentos o de índices compuestos a partir de este tipo de instrumentos y, máximo 5% en valores de renta variable de emisores nacionales o extranjeros.
- Invertirá de manera directa en activos de deuda, TRACs o ETFs (diferentes a la inversión principal) emitidos en mercados de valores extranjeros, Fondos de inversión y otros activos de deuda que se adquieran de forma complementaria. El Fondo PRGLOB opera en el mercado nacional y extranjero.
- La base de referencia del fondo será un índice interno conformado por los siguientes ETFs de Ishares: IEI (50%), HYG (10%), LQD (20%), EMB (20%).
- Podrá invertir en acciones emitidas por Fondos del mismo Consorcio de PRINCIPAL.
- No celebrará operaciones de préstamo de valores ni con instrumentos financieros derivados.
- No realizará operaciones con valores estructurados o valores respaldados por activos, y realizará operaciones con certificados bursátiles fiduciarios indizados (ETFs o TRACs).
- Dentro de la inversión estará también la que se haga en chequera moneda nacional y/o moneda extranjera.

**Composición de la cartera de inversión:**

**Cartera de inversión al :29/may/2026**

|       | Clave de Pizarra | Emisora       | Subyacente | Tipo    | Monto       | % Part  |
|-------|------------------|---------------|------------|---------|-------------|---------|
| 1     | 1ISP_CBU7_N      | IEI           | Indices    | RV      | 90,518,077  | 42.60%  |
| 2     | 1ISP_LQDA_N      | LQDA          | Indices    | RV      | 37,221,485  | 17.52%  |
| 3     | 1ISP_VDEA_N      | VDEA          | Indices    | RV      | 36,058,365  | 16.97%  |
| 4     | 1ISP_IHYA_N      | IHYA          | Indices    | RV      | 19,652,900  | 9.25%   |
| 5     | 1ISP_LQD_*       | LQD           | Indices    | RV      | 10,344,389  | 4.87%   |
| 6     | 1ISP_SHV_*       | SHV           | Indices    | RV      | 6,517,171   | 3.07%   |
| 7     | 1ISP_EMB_*       | EMB           | Indices    | RV      | 5,283,854   | 2.49%   |
| 8     | LF_BONDEF280615  | GOBERNAMENTAL |            | Reporto | 2,282,482   | 1.07%   |
| 9     | 1ISP_MEXS_N      | MEXS          | Indices RV | RV      | 2,228,107   | 1.05%   |
| 10    | 1ISP_EMLC_*      | EMLC          | Indices RV | RV      | 2,102,651   | 0.99%   |
| Otro  |                  |               |            |         | 263,587     | 0.12%   |
| Total |                  |               |            |         | 212,473,070 | 100.00% |

**Por Sector de Actividad Económica**



## Comisiones y remuneraciones por la prestación de servicios

### a) Comisiones pagadas directamente por el cliente

| Concepto                                     | Serie más representativa |      |       |        |
|--|--------------------------|------|-------|--------|
|  | A                        |      | FC    |        |
|  | %                        | \$   | %     | \$     |
| Incumplimiento del plazo mínimo de           | N/A                      | N/A  | N/A   | N/A    |
| Incumplimiento del saldo mínimo de Inversión | N/A                      | N/A  | N/A   | N/A    |
| Compra de acciones                           | N/A                      | N/A  | N/A   | N/A    |
| Venta de acciones                            | N/A                      | N/A  | N/A   | N/A    |
| Servicio por asesoría                        | N/A                      | N/A  | N/A   | N/A    |
| Servicio de custodia de Activos Objeto de    | N/A                      | N/A  | N/A   | N/A    |
| Servicio de administración de acciones       | N/A                      | N/A  | N/A   | N/A    |
| Otras  | N/A                      | N/A  | N/A   | N/A    |
| Total  | 0.00%                    | 0.00 | 0.00% | \$0.00 |

### b) Comisiones pagadas por el Fondo de Inversión

| Concepto                                 | Serie más representativa |        |       |         |
|--|--------------------------|--------|-------|---------|
|  | A                        |        | FC    |         |
|  | %                        | \$     | %     | \$      |
| Administración de activos                | 0.00%                    | \$0.00 | 0.35% | \$3.55  |
| Administración Activos / sobre desempeño | 0.00%                    | \$0.00 | 0.00% | \$0.00  |
| Distribución de acciones                 | 0.00%                    | \$0.00 | 0.83% | \$8.28  |
| Valuación de acciones                    | 0.02%                    | \$0.21 | 0.02% | \$0.21  |
| Depósito de Activos Objeto de Inversión  | 0.07%                    | \$0.67 | 0.07% | \$0.67  |
| Depósito de acciones                     | 0.00%                    | \$0.00 | 0.00% | \$0.00  |
| Contabilidad                             | 0.04%                    | \$0.43 | 0.04% | \$0.43  |
| Otras                                    | 0.28%                    | \$2.83 | 0.28% | \$2.82  |
| Total                                    | 0.41%                    | \$4.14 | 1.60% | \$15.95 |

\*Monto por cada \$1,000 pesos invertidos

### Política para la compra-venta de acciones

|                             |  |                     |  |
|-----------------------------|--|---------------------|--|
| Plazo mínimo de permanencia | No Aplica                              | Liquidez            | Diaria.  |
| Recepción de órdenes        | Todos los días hábiles                 | Horario             | De 8:30 hrs. a 13:30 hrs.                            |
| Ejecución de operaciones    | Mismo día de la recepción de la orden. | Límites de recompra | Hasta el 20% de las acciones en circulación diarias. |
| Liquidación de operaciones  | 72 horas después de la ejecución       | Diferencial*        | El diferencial no se ha aplicado.                    |

\* El Fondo de Inversión ante condiciones desordenadas del mercado u operaciones inusuales podrá aplicar al precio de valuación de sus acciones, el diferencial que haya determinado previamente, a favor de quienes permanecen en el Fondo.

### Prestadores de servicios

|                                     |  |
|-------------------------------------|--|
| Operadora                           | Principal Fondos de Inversión, S.A. de C.V., Operadora de Fondos de Inversión, Principal Grupo Financiero.   |
| Distribuidora(s)                    | Principal Fondos de Inversión, S.A. de C.V., Operadora de Fondos de Inversión, Principal Grupo Financiero, Skandia Operadora de Fondos, S.A. de C.V., Sociedad Operadora de Fondos de Inversión, Fónika, S.A. de C.V., Distribuidora de Acciones de Fondos de Inversión, Operadora de Fondos Azimut-México, S.A. de C.V. Sociedad Operadora de Fondos de Inversión |
| Valuadora                           | Operadora COVAF, S.A. de C.V, Soc. Operadora Limitada de Fondos de Inversión   |
| Institución Calificadora de Valores | No Aplica  |

### Centro de Atención al cliente

|                   |                                |
|-------------------|--------------------------------|
| Contacto          | servicioclientes@principal.com |
| Número Telefónico | 81 8153 1515                   |
| Horario           | 8:00 a 18:00 hrs.              |

### Página(s) Electrónica(s)

|                                  |  |
|----------------------------------|--|
| Página de internet Operadora     | <a href="https://www.principal.com.mx/am">https://www.principal.com.mx/am</a>  |
| Página de internet Distribuidora | <a href="https://www.principal.com.mx/am">https://www.principal.com.mx/am</a> <a href="https://www.fondika.com.mx">https://www.fondika.com.mx</a> <a href="https://skandiamx.com">https://skandiamx.com</a> <a href="http://www.masfondos.com">www.masfondos.com</a> |

## Información sobre comisiones y remuneraciones

Algunos prestadores de servicios pueden establecer acuerdos con el Fondo de Inversión y ofrecerle descuentos por sus servicios. Para conocer de su existencia y el posible beneficio para usted, pregunte con su distribuidor.

El prospecto de información contiene un mayor detalle de los conflictos de intereses a los que pudiera estar sujeto cualquier prestador de servicios del Fondo de Inversión.

Las comisiones por compra y venta de acciones pueden disminuir el monto total de su inversión. Esto implica que usted recibiría un monto menor después de una operación. Lo anterior, junto con las comisiones pagadas por el Fondo de Inversión, representa una reducción del rendimiento total que recibiría por su participación en el propio Fondo.

### Advertencias

Las inversiones realizadas en el Fondo de Inversión no se encuentran protegidas ni garantizadas por el Gobierno Federal ni las entidades de la administración pública paraestatal.

La autorización de los prospectos de información al público inversionista no implica certificación sobre la bondad de las acciones que emitan o sobre la solvencia, liquidez, calidad crediticia o desempeño futuro de los fondos, ni de los Activos Objeto de Inversión que conforman su cartera.

Ningún intermediario financiero, apoderado para celebrar operaciones con el público o cualquier persona, está autorizado para proporcionar información o hacer declaración alguna adicional al contenido del documento con información clave para la inversión, por lo que deberán entenderse como no autorizadas por el Fondo de Inversión.

Para mayor información, visite la página electrónica de la sociedad operadora que administra al Fondo de inversión y/o sociedad distribuidora(s), donde podrá consultar el prospecto de información al público inversionista actualizado del Fondo de inversión, así como la información actualizada sobre la cartera de inversiones.

El presente documento y el prospecto de información al público inversionista, son los únicos documentos de venta que reconoce el Fondo de inversión como válidos

| Tipo                  | Renta Variable               | Clase y Serie Accionaria | Posibles adquirentes | Montos mínimos de inversión (\$) |
|-----------------------|------------------------------|--------------------------|----------------------|----------------------------------|
| Categoría             | Especializado en Deuda RVESD | <b>EC</b>                | Empleados            | N/A                              |
| Clave de pizarra      | PRGLOB                       |                          |                      |                                  |
| Calificación          | No Aplica                    |                          |                      |                                  |
| Fecha de Autorización | 14 de Agosto de 2025         |                          |                      |                                  |

**Importante**

"El valor de un Fondo de Inversión, cualquiera que sea su política de inversión, está sujeta a la fluctuación de los mercados, por lo que el inversionista puede obtener ganancias o pérdidas."

**Objetivo de inversión**

Fondo de renta variable con horizonte de inversión de largo plazo, invertirá principalmente en instrumentos de deuda emitida en mercados de valores extranjeros; a través de mecanismos de inversión colectiva extranjeros (TRACs o ETFs) que repliquen el desempeño de dichos instrumentos o de índices compuestos a partir de este tipo de instrumentos. De manera complementaria podrá invertir en activos de deuda emitidos o garantizados por el Gobierno Federal, Banco de México, gobiernos estatales y municipales, instituciones de crédito, en directo o en reporto, denominados en Euros, Dólares o moneda nacional, así como en Fondos de inversión internacionales de la familia de fondos de Principal

Global Investors. El plazo mínimo de permanencia recomendado para que el inversionista mantenga su inversión se estima o considera adecuado en 2 años.

**Información Relevante**

Los principales riesgos a los que está expuesto el fondo son:

- Riesgo de mercado, ya que se podría incurrir en minusvalías derivadas del valor de los TRACs o ETFs, alzas en tasas de interés (por estar invertidos los TRACs o ETFs en instrumentos de deuda).
- Riesgo cambiario; ya que podría incurrir en minusvalías derivadas de fluctuaciones del valor del peso al estar invertidos los valores en otras monedas. Así si al efectuar la conversión los valores se apreciaron en pesos el fondo subirá de precio y viceversa.

"Los fondos de inversión no cuentan con asamblea de accionistas, consejo de administración o comisario:

- Las funciones de la asamblea de accionistas, así como las actividades del consejo de administración están encomendadas a Principal Fondos de Inversión, S.A. de C.V., Operadora de Fondos de Inversión, Principal Grupo Financiero..
- La vigilancia del fondo de inversión está asignada al contralor normativo de dicha sociedad operadora".

**Valor en Riesgo (VaR) de la cartera de inversión respecto de sus activos netos: 2.46% con una probabilidad de 95%.**

La pérdida que en un escenario pesimista (5 en 100 veces) puede enfrentar el Fondo de inversión en un lapso de 1 día, es de 24.60 pesos por cada 1000 invertidos. (Este dato es solo una estimación, las expectativas de pérdida podrían ser mayores, incluso por el monto total de la inversión realizada y es válida únicamente en condiciones normales de mercado).

**Rendimiento y desempeño histórico**

Clase accionaria : EC

Índice(s) de Referencia: ETF IEI 50%+ ETF HYG 10% + ETF LQD 20% + ETF EMB 20%

| Tabla de Rendimientos Efectivos      |            |                 |                  |        |        |        |
|--------------------------------------|------------|-----------------|------------------|--------|--------|--------|
| EC                                   | Último Mes | Últimos 3 Meses | Últimos 12 Meses | 2025   | 2024   | 2023   |
| Rendimiento bruto                    | -0.36%     | 0.09%           | -4.82%           | -5.49% | 24.17% | -7.85% |
| Rendimiento neto                     | -0.45%     | -0.23%          | -5.94%           | -6.24% | 23.16% | -8.50% |
| Tasa libre de riesgo (Cetes 28 días) | 6.48%      | 6.63%           | 7.18%            | 8.61%  | 11.56% | 11.67% |
| Índice de Referencia                 | -0.73%     | -1.34%          | -9.28%           | -9.07% | 20.18% | -9.90% |

El rendimiento neto es después de comisiones y el que obtuvo el inversionista en el periodo.

La tasa libre de riesgo es una tasa que no incluye descuentos por comisiones, impuestos o cualquier otro gasto.

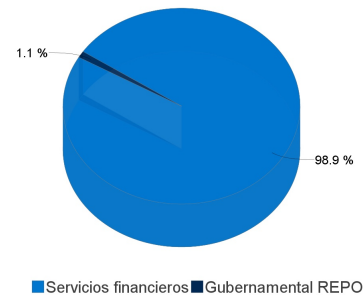
\* El desempeño del Fondo de Inversión en el pasado no es indicativo del desempeño que la inversión tendrá en el futuro.

**Régimen y política de Inversión**

- Mantiene una gestión activa utilizando una combinación de modelos técnicos y de análisis fundamental para seleccionar los activos en los que invertirá.
- Invertirá mínimo 80% en instrumentos de deuda emitida en mercados de valores extranjeros; a través de mecanismos de inversión colectiva extranjeros (ETFs o TRACs) que repliquen el desempeño de dichos instrumentos o de índices compuestos a partir de este tipo de instrumentos y, máximo 5% en valores de renta variable de emisores nacionales o extranjeros.
- Invertirá de manera directa en activos de deuda, TRACs o ETFs (diferentes a la inversión principal) emitidos en mercados de valores extranjeros, Fondos de inversión y otros activos de deuda que se adquieran de forma complementaria. El Fondo PRGLOB opera en el mercado nacional y extranjero.
- La base de referencia del fondo será un índice interno conformado por los siguientes ETFs de Ishares: IEI (50%), HYG (10%), LQD (20%), EMB (20%).
- Podrá invertir en acciones emitidas por Fondos del mismo Consorcio de PRINCIPAL.
- No celebrará operaciones de préstamo de valores ni con instrumentos financieros derivados.
- No realizará operaciones con valores estructurados o valores respaldados por activos, y realizará operaciones con certificados bursátiles fiduciarios indizados (ETFs o TRACs).
- Dentro de la inversión estará también la que se haga en chequera moneda nacional y/o moneda extranjera.

**Composición de la cartera de inversión:**
**Cartera de inversión al :29/may/2026**

|       | Clave de Pizarra | Emisora       | Subyacente | Tipo    | Monto       | % Part  |
|-------|------------------|---------------|------------|---------|-------------|---------|
| 1     | 1ISP_CBU7_N      | IEI           | Indices    | RV      | 90,518,077  | 42.60%  |
| 2     | 1ISP_LQDA_N      | LQDA          | Indices    | RV      | 37,221,485  | 17.52%  |
| 3     | 1ISP_VDEA_N      | VDEA          | Indices    | RV      | 36,058,365  | 16.97%  |
| 4     | 1ISP_IHYA_N      | IHYA          | Indices    | RV      | 19,652,900  | 9.25%   |
| 5     | 1ISP_LQD_*       | LQD           | Indices    | RV      | 10,344,389  | 4.87%   |
| 6     | 1ISP_SHV_*       | SHV           | Indices    | RV      | 6,517,171   | 3.07%   |
| 7     | 1ISP_EMB_*       | EMB           | Indices    | RV      | 5,283,854   | 2.49%   |
| 8     | LF_BONDEF280615  | GOBERNAMENTAL |            | Reporto | 2,282,482   | 1.07%   |
| 9     | 1ISP_MEXS_N      | MEXS          | Indices RV | RV      | 2,228,107   | 1.05%   |
| 10    | 1ISP_EMLC_*      | EMLC          | Indices RV | RV      | 2,102,651   | 0.99%   |
| Otro  |                  |               |            |         | 263,587     | 0.12%   |
| Total |                  |               |            |         | 212,473,070 | 100.00% |

**Por Sector de Actividad Económica**


## Comisiones y remuneraciones por la prestación de servicios

### a) Comisiones pagadas directamente por el cliente

| Concepto                                     | Serie más representativa |      |       |        |
|--|--------------------------|------|-------|--------|
|  | EC                       |      | FC    |        |
|  | %                        | \$   | %     | \$     |
| Incumplimiento del plazo mínimo de           | N/A                      | N/A  | N/A   | N/A    |
| Incumplimiento del saldo mínimo de Inversión | N/A                      | N/A  | N/A   | N/A    |
| Compra de acciones                           | N/A                      | N/A  | N/A   | N/A    |
| Venta de acciones                            | N/A                      | N/A  | N/A   | N/A    |
| Servicio por asesoría                        | N/A                      | N/A  | N/A   | N/A    |
| Servicio de custodia de Activos Objeto de    | N/A                      | N/A  | N/A   | N/A    |
| Servicio de administración de acciones       | N/A                      | N/A  | N/A   | N/A    |
| Otras  | N/A                      | N/A  | N/A   | N/A    |
| Total  | 0.00%                    | 0.00 | 0.00% | \$0.00 |

### b) Comisiones pagadas por el Fondo de Inversión

| Concepto                                 | Serie más representativa |        |       |         |
|--|--------------------------|--------|-------|---------|
|  | EC                       |        | FC    |         |
|  | %                        | \$     | %     | \$      |
| Administración de activos                | 0.24%                    | \$2.43 | 0.35% | \$3.55  |
| Administración Activos / sobre desempeño | 0.00%                    | \$0.00 | 0.00% | \$0.00  |
| Distribución de acciones                 | 0.49%                    | \$4.86 | 0.83% | \$8.28  |
| Valuación de acciones                    | 0.00%                    | \$0.00 | 0.02% | \$0.21  |
| Depósito de Activos Objeto de Inversión  | 0.00%                    | \$0.00 | 0.07% | \$0.67  |
| Depósito de acciones                     | 0.00%                    | \$0.00 | 0.00% | \$0.00  |
| Contabilidad                             | 0.00%                    | \$0.00 | 0.04% | \$0.43  |
| Otras                                    | 0.00%                    | \$0.00 | 0.28% | \$2.82  |
| Total                                    | 0.73%                    | \$7.29 | 1.60% | \$15.95 |

\*Monto por cada \$1,000 pesos invertidos

### Política para la compra-venta de acciones

|                             |  |                     |  |
|-----------------------------|--|---------------------|--|
| Plazo mínimo de permanencia | No Aplica                              | Liquidez            | Diaria.  |
| Recepción de órdenes        | Todos los días hábiles                 | Horario             | De 8:30 hrs. a 13:30 hrs.                            |
| Ejecución de operaciones    | Mismo día de la recepción de la orden. | Límites de recompra | Hasta el 20% de las acciones en circulación diarias. |
| Liquidación de operaciones  | 72 horas después de la ejecución       | Diferencial*        | El diferencial no se ha aplicado.                    |

\* El Fondo de Inversión ante condiciones desordenadas del mercado u operaciones inusuales podrá aplicar al precio de valuación de sus acciones, el diferencial que haya determinado previamente, a favor de quienes permanecen en el Fondo.

### Prestadores de servicios

|                                     |  |
|-------------------------------------|--|
| Operadora                           | Principal Fondos de Inversión, S.A. de C.V., Operadora de Fondos de Inversión, Principal Grupo Financiero.   |
| Distribuidora(s)                    | Principal Fondos de Inversión, S.A. de C.V., Operadora de Fondos de Inversión, Principal Grupo Financiero, Skandia Operadora de Fondos, S.A. de C.V., Sociedad Operadora de Fondos de Inversión, Fónika, S.A. de C.V., Distribuidora de Acciones de Fondos de Inversión, Operadora de Fondos Azimut-México, S.A. de C.V. Sociedad Operadora de Fondos de Inversión |
| Valuadora                           | Operadora COVAF, S.A. de C.V, Soc. Operadora Limitada de Fondos de Inversión   |
| Institución Calificadora de Valores | No Aplica  |

### Centro de Atención al cliente

|                   |                                |
|-------------------|--------------------------------|
| Contacto          | servicioclientes@principal.com |
| Número Telefónico | 81 8153 1515                   |
| Horario           | 8:00 a 18:00 hrs.              |

### Página(s) Electrónica(s)

|                                  |  |
|----------------------------------|--|
| Página de internet Operadora     | <a href="https://www.principal.com.mx/am">https://www.principal.com.mx/am</a>  |
| Página de internet Distribuidora | <a href="https://www.principal.com.mx/am">https://www.principal.com.mx/am</a> <a href="https://www.fondika.com.mx">https://www.fondika.com.mx</a> <a href="https://skandiamx.com">https://skandiamx.com</a> <a href="http://www.masfondos.com">www.masfondos.com</a> |

## Información sobre comisiones y remuneraciones

Algunos prestadores de servicios pueden establecer acuerdos con el Fondo de Inversión y ofrecerle descuentos por sus servicios. Para conocer de su existencia y el posible beneficio para usted, pregunte con su distribuidor.

El prospecto de información contiene un mayor detalle de los conflictos de intereses a los que pudiera estar sujeto cualquier prestador de servicios del Fondo de Inversión.

Las comisiones por compra y venta de acciones pueden disminuir el monto total de su inversión. Esto implica que usted recibiría un monto menor después de una operación. Lo anterior, junto con las comisiones pagadas por el Fondo de Inversión, representa una reducción del rendimiento total que recibiría por su participación en el propio Fondo.

### Advertencias

Las inversiones realizadas en el Fondo de Inversión no se encuentran protegidas ni garantizadas por el Gobierno Federal ni las entidades de la administración pública paraestatal.

La autorización de los prospectos de información al público inversionista no implica certificación sobre la bondad de las acciones que emitan o sobre la solvencia, liquidez, calidad crediticia o desempeño futuro de los fondos, ni de los Activos Objeto de Inversión que conforman su cartera.

Ningún intermediario financiero, apoderado para celebrar operaciones con el público o cualquier persona, está autorizado para proporcionar información o hacer declaración alguna adicional al contenido del documento con información clave para la inversión, por lo que deberán entenderse como no autorizadas por el Fondo de Inversión.

Para mayor información, visite la página electrónica de la sociedad operadora que administra al Fondo de inversión y/o sociedad distribuidora(s), donde podrá consultar el prospecto de información al público inversionista actualizado del Fondo de inversión, así como la información actualizada sobre la cartera de inversiones.

El presente documento y el prospecto de información al público inversionista, son los únicos documentos de venta que reconoce el Fondo de inversión como válidos

|                       |                              |                          |                      |   |
|-----------------------|------------------------------|--------------------------|----------------------|---|
| Tipo                  | Renta Variable               | Clase y Serie Accionaria | Posibles adquirentes | Montos mínimos de inversión (\$)              |
| Categoría             | Especializado en Deuda RVESD | FA                       | Personas Físicas     | Serie por criterios de servicios de inversión |
| Clave de pizarra      | PRGLOB                       |                          |                      |   |
| Calificación          | No Aplica                    |                          |                      |   |
| Fecha de Autorización | 14 de Agosto de 2025         |                          |                      |   |

**Importante**

"El valor de un Fondo de Inversión, cualquiera que sea su política de inversión, está sujeta a la fluctuación de los mercados, por lo que el inversionista puede obtener ganancias o pérdidas."

**Objetivo de inversión**

Fondo de renta variable con horizonte de inversión de largo plazo, invertirá principalmente en instrumentos de deuda emitida en mercados de valores extranjeros; a través de mecanismos de inversión colectiva extranjeros (TRACs o ETFs) que repliquen el desempeño de dichos instrumentos o de índices compuestos a partir de este tipo de instrumentos. De manera complementaria podrá invertir en activos de deuda emitidos o garantizados por el Gobierno Federal, Banco de México, gobiernos estatales y municipales, instituciones de crédito, en directo o en reporto, denominados en Euros, Dólares o moneda nacional, así como en Fondos de inversión internacionales de la familia de fondos de Principal

Global Investors. El plazo mínimo de permanencia recomendado para que el inversionista mantenga su inversión se estima o considera adecuado en 2 años.

**Información Relevante**

Los principales riesgos a los que está expuesto el fondo son:

- Riesgo de mercado, ya que se podría incurrir en minusvalías derivadas del valor de los TRACs o ETFs, alzas en tasas de interés (por estar invertidos los TRACs o ETFs en instrumentos de deuda).
  - Riesgo cambiario; ya que podría incurrir en minusvalías derivadas de fluctuaciones del valor del peso al estar invertidos los valores en otras monedas. Así si al efectuar la conversión los valores se apreciaron en pesos el fondo subirá de precio y viceversa.
- "Los fondos de inversión no cuentan con asamblea de accionistas, consejo de administración o comisario:
- Las funciones de la asamblea de accionistas, así como las actividades del consejo de administración están encomendadas a Principal Fondos de Inversión, S.A. de C.V., Operadora de Fondos de Inversión, Principal Grupo Financiero..
  - La vigilancia del fondo de inversión está asignada al contralor normativo de dicha sociedad operadora".

**Valor en Riesgo (VaR) de la cartera de inversión respecto de sus activos netos: 2.46% con una probabilidad de 95%.**

La pérdida que en un escenario pesimista (5 en 100 veces) puede enfrentar el Fondo de inversión en un lapso de 1 día, es de 24.60 pesos por cada 1000 invertidos. (Este dato es solo una estimación, las expectativas de pérdida podrían ser mayores, incluso por el monto total de la inversión realizada y es válida únicamente en condiciones normales de mercado).

**Rendimiento y desempeño histórico**

Clase accionaria : FA

Índice(s) de Referencia: ETF IEI 50%+ ETF HYG 10% + ETF LQD 20% + ETF EMB 20%

| Tabla de Rendimientos Efectivos      |            |                 |                  |        |        |        |
|--------------------------------------|------------|-----------------|------------------|--------|--------|--------|
| FA                                   | Último Mes | Últimos 3 Meses | Últimos 12 Meses | 2025   | 2024   | 2023   |
| Rendimiento bruto                    | -0.36%     | 0.10%           | -4.66%           | -5.49% | 24.17% | -7.85% |
| Rendimiento neto                     | -0.45%     | -0.23%          | -5.94%           | -6.24% | 23.15% | -8.50% |
| Tasa libre de riesgo (Cetes 28 días) | 6.48%      | 6.63%           | 7.18%            | 8.61%  | 11.56% | 11.67% |
| Índice de Referencia                 | -0.73%     | -1.34%          | -9.28%           | -9.07% | 20.18% | -9.90% |

El rendimiento neto es después de comisiones y el que obtuvo el inversionista en el periodo.  
 La tasa libre de riesgo es una tasa que no incluye descuentos por comisiones, impuestos o cualquier otro gasto.  
 \* El desempeño del Fondo de Inversión en el pasado no es indicativo del desempeño que la inversión tendrá en el futuro.

**Régimen y política de Inversión**

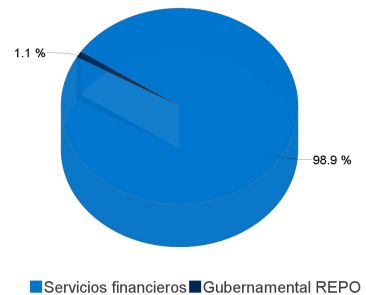
- Mantiene una gestión activa utilizando una combinación de modelos técnicos y de análisis fundamental para seleccionar los activos en los que invertirá.
- Invertirá mínimo 80% en instrumentos de deuda emitida en mercados de valores extranjeros; a través de mecanismos de inversión colectiva extranjeros (ETFs o TRACs) que repliquen el desempeño de dichos instrumentos o de índices compuestos a partir de este tipo de instrumentos y, máximo 5% en valores de renta variable de emisores nacionales o extranjeros.
- Invertirá de manera directa en activos de deuda, TRACs o ETFs (diferentes a la inversión principal) emitidos en mercados de valores extranjeros, Fondos de inversión y otros activos de deuda que se adquieran de forma complementaria. El Fondo PRGLOB opera en el mercado nacional y extranjero.
- La base de referencia del fondo será un índice interno conformado por los siguientes ETFs de Ishares: IEI (50%), HYG (10%), LQD (20%), EMB (20%).
- Podrá invertir en acciones emitidas por Fondos del mismo Consorcio de PRINCIPAL.
- No celebrará operaciones de préstamo de valores ni con instrumentos financieros derivados.
- No realizará operaciones con valores estructurados o valores respaldados por activos, y realizará operaciones con certificados bursátiles fiduciarios indizados (ETFs o TRACs).
- Dentro de la inversión estará también la que se haga en chequera moneda nacional y/o moneda extranjera.

**Composición de la cartera de inversión:**

**Cartera de inversión al :29/may/2026**

|       | Clave de Pizarra | Emisora       | Subyacente | Tipo    | Monto       | % Part  |
|-------|------------------|---------------|------------|---------|-------------|---------|
| 1     | 1ISP_CBU7_N      | IEI           | Indices    | RV      | 90,518,077  | 42.60%  |
| 2     | 1ISP_LQDA_N      | LQDA          | Indices    | RV      | 37,221,485  | 17.52%  |
| 3     | 1ISP_VDEA_N      | VDEA          | Indices    | RV      | 36,058,365  | 16.97%  |
| 4     | 1ISP_IHYA_N      | IHYA          | Indices    | RV      | 19,652,900  | 9.25%   |
| 5     | 1ISP_LQD_*       | LQD           | Indices    | RV      | 10,344,389  | 4.87%   |
| 6     | 1ISP_SHV_*       | SHV           | Indices    | RV      | 6,517,171   | 3.07%   |
| 7     | 1ISP_EMB_*       | EMB           | Indices    | RV      | 5,283,854   | 2.49%   |
| 8     | LF_BONDEF_280615 | GOBERNAMENTAL |            | Reporto | 2,282,482   | 1.07%   |
| 9     | 1ISP_MEXS_N      | MEXS          | Indices RV | RV      | 2,228,107   | 1.05%   |
| 10    | 1ISP_EMLC_*      | EMLC          | Indices RV | RV      | 2,102,651   | 0.99%   |
| Otro  |                  |               |            |         | 263,587     | 0.12%   |
| Total |                  |               |            |         | 212,473,070 | 100.00% |

**Por Sector de Actividad Económica**



## Comisiones y remuneraciones por la prestación de servicios

### a) Comisiones pagadas directamente por el cliente

| Concepto                                     | Serie más representativa |      |       |        |
|--|--------------------------|------|-------|--------|
|  | FA                       |      | FC    |        |
|  | %                        | \$   | %     | \$     |
| Incumplimiento del plazo mínimo de           | N/A                      | N/A  | N/A   | N/A    |
| Incumplimiento del saldo mínimo de Inversión | N/A                      | N/A  | N/A   | N/A    |
| Compra de acciones                           | N/A                      | N/A  | N/A   | N/A    |
| Venta de acciones                            | N/A                      | N/A  | N/A   | N/A    |
| Servicio por asesoría                        | N/A                      | N/A  | N/A   | N/A    |
| Servicio de custodia de Activos Objeto de    | N/A                      | N/A  | N/A   | N/A    |
| Servicio de administración de acciones       | N/A                      | N/A  | N/A   | N/A    |
| Otras  | N/A                      | N/A  | N/A   | N/A    |
| Total  | 0.00%                    | 0.00 | 0.00% | \$0.00 |

### b) Comisiones pagadas por el Fondo de Inversión

| Concepto                                 | Serie más representativa |         |       |         |
|--|--------------------------|---------|-------|---------|
|  | FA                       |         | FC    |         |
|  | %                        | \$      | %     | \$      |
| Administración de activos                | 0.21%                    | \$2.13  | 0.35% | \$3.55  |
| Administración Activos / sobre desempeño | 0.00%                    | \$0.00  | 0.00% | \$0.00  |
| Distribución de acciones                 | 0.50%                    | \$4.97  | 0.83% | \$8.28  |
| Valuación de acciones                    | 0.02%                    | \$0.21  | 0.02% | \$0.21  |
| Depósito de Activos Objeto de Inversión  | 0.07%                    | \$0.67  | 0.07% | \$0.67  |
| Depósito de acciones                     | 0.00%                    | \$0.00  | 0.00% | \$0.00  |
| Contabilidad                             | 0.04%                    | \$0.43  | 0.04% | \$0.43  |
| Otras                                    | 0.28%                    | \$2.82  | 0.28% | \$2.82  |
| Total                                    | 1.12%                    | \$11.23 | 1.60% | \$15.95 |

\*Monto por cada \$1,000 pesos invertidos

### Política para la compra-venta de acciones

|                             |  |                     |  |
|-----------------------------|--|---------------------|--|
| Plazo mínimo de permanencia | No Aplica                              | Liquidez            | Diaria.  |
| Recepción de órdenes        | Todos los días hábiles                 | Horario             | De 8:30 hrs. a 13:30 hrs.                            |
| Ejecución de operaciones    | Mismo día de la recepción de la orden. | Límites de recompra | Hasta el 20% de las acciones en circulación diarias. |
| Liquidación de operaciones  | 72 horas después de la ejecución       | Diferencial*        | El diferencial no se ha aplicado.                    |

\* El Fondo de Inversión ante condiciones desordenadas del mercado u operaciones inusuales podrá aplicar al precio de valuación de sus acciones, el diferencial que haya determinado previamente, a favor de quienes permanecen en el Fondo.

### Prestadores de servicios

|                                     |  |
|-------------------------------------|--|
| Operadora                           | Principal Fondos de Inversión, S.A. de C.V., Operadora de Fondos de Inversión, Principal Grupo Financiero.   |
| Distribuidora(s)                    | Principal Fondos de Inversión, S.A. de C.V., Operadora de Fondos de Inversión, Principal Grupo Financiero, Skandia Operadora de Fondos, S.A. de C.V., Sociedad Operadora de Fondos de Inversión, Fónika, S.A. de C.V., Distribuidora de Acciones de Fondos de Inversión, Operadora de Fondos Azimut-México, S.A. de C.V. Sociedad Operadora de Fondos de Inversión |
| Valuadora                           | Operadora COVAF, S.A. de C.V, Soc. Operadora Limitada de Fondos de Inversión   |
| Institución Calificadora de Valores | No Aplica  |

### Centro de Atención al cliente

|                   |                                |
|-------------------|--------------------------------|
| Contacto          | servicioclientes@principal.com |
| Número Telefónico | 81 8153 1515                   |
| Horario           | 8:00 a 18:00 hrs.              |

### Página(s) Electrónica(s)

|                                  |  |
|----------------------------------|--|
| Página de internet Operadora     | <a href="https://www.principal.com.mx/am">https://www.principal.com.mx/am</a>  |
| Página de internet Distribuidora | <a href="https://www.principal.com.mx/am">https://www.principal.com.mx/am</a> <a href="https://www.fondika.com.mx">https://www.fondika.com.mx</a> <a href="https://skandiamx.com">https://skandiamx.com</a> <a href="http://www.masfondos.com">www.masfondos.com</a> |

## Información sobre comisiones y remuneraciones

Algunos prestadores de servicios pueden establecer acuerdos con el Fondo de Inversión y ofrecerle descuentos por sus servicios. Para conocer de su existencia y el posible beneficio para usted, pregunte con su distribuidor.

El prospecto de información contiene un mayor detalle de los conflictos de intereses a los que pudiera estar sujeto cualquier prestador de servicios del Fondo de Inversión.

Las comisiones por compra y venta de acciones pueden disminuir el monto total de su inversión. Esto implica que usted recibiría un monto menor después de una operación. Lo anterior, junto con las comisiones pagadas por el Fondo de Inversión, representa una reducción del rendimiento total que recibiría por su participación en el propio Fondo.

### Advertencias

Las inversiones realizadas en el Fondo de Inversión no se encuentran protegidas ni garantizadas por el Gobierno Federal ni las entidades de la administración pública paraestatal.

La autorización de los prospectos de información al público inversionista no implica certificación sobre la bondad de las acciones que emitan o sobre la solvencia, liquidez, calidad crediticia o desempeño futuro de los fondos, ni de los Activos Objeto de Inversión que conforman su cartera.

Ningún intermediario financiero, apoderado para celebrar operaciones con el público o cualquier persona, está autorizado para proporcionar información o hacer declaración alguna adicional al contenido del documento con información clave para la inversión, por lo que deberán entenderse como no autorizadas por el Fondo de Inversión.

Para mayor información, visite la página electrónica de la sociedad operadora que administra al Fondo de inversión y/o sociedad distribuidora(s), donde podrá consultar el prospecto de información al público inversionista actualizado del Fondo de inversión, así como la información actualizada sobre la cartera de inversiones.

El presente documento y el prospecto de información al público inversionista, son los únicos documentos de venta que reconoce el Fondo de inversión como válidos

| Tipo                  | Renta Variable               | Clase y Serie Accionaria |                  | Posibles adquirentes                          |  | Montos mínimos de inversión (\$) |  |
|-----------------------|------------------------------|--------------------------|------------------|---|--|----------------------------------|--|
| Categoría             | Especializado en Deuda RVESD | <b>FB</b>                | Personas Físicas | Serie por criterios de servicios de inversión |  |                                  |  |
| Clave de pizarra      | PRGLOB                       |                          |                  |   |  |                                  |  |
| Calificación          | No Aplica                    |                          |                  |   |  |                                  |  |
| Fecha de Autorización | 14 de Agosto de 2025         |                          |                  |   |  |                                  |  |

**Importante**

**"El valor de un Fondo de Inversión, cualquiera que sea su política de inversión, está sujeta a la fluctuación de los mercados, por lo que el inversionista puede obtener ganancias o pérdidas."**

**Objetivo de inversión**

Fondo de renta variable con horizonte de inversión de largo plazo, invertirá principalmente en instrumentos de deuda emitida en mercados de valores extranjeros; a través de mecanismos de inversión colectiva extranjeros (TRACs o ETFs) que repliquen el desempeño de dichos instrumentos o de índices compuestos a partir de este tipo de instrumentos. De manera complementaria podrá invertir en activos de deuda emitidos o garantizados por el Gobierno Federal, Banco de México, gobiernos estatales y municipales, instituciones de crédito, en directo o en reporto, denominados en Euros, Dólares o moneda nacional, así como en Fondos de inversión internacionales de la familia de fondos de Principal

Global Investors. El plazo mínimo de permanencia recomendado para que el inversionista mantenga su inversión se estima o considera adecuado en 2 años.

**Información Relevante**

Los principales riesgos a los que está expuesto el fondo son:

- Riesgo de mercado, ya que se podría incurrir en minusvalías derivadas del valor de los TRACs o ETFs, alzas en tasas de interés (por estar invertidos los TRACs o ETFs en instrumentos de deuda).
  - Riesgo cambiario; ya que podría incurrir en minusvalías derivadas de fluctuaciones del valor del peso al estar invertidos los valores en otras monedas. Así si al efectuar la conversión los valores se apreciaron en pesos el fondo subirá de precio y viceversa.
- "Los fondos de inversión no cuentan con asamblea de accionistas, consejo de administración o comisario:
- Las funciones de la asamblea de accionistas, así como las actividades del consejo de administración están encomendadas a Principal Fondos de Inversión, S.A. de C.V., Operadora de Fondos de Inversión, Principal Grupo Financiero..
  - La vigilancia del fondo de inversión está asignada al contralor normativo de dicha sociedad operadora".

**Valor en Riesgo (VaR) de la cartera de inversión respecto de sus activos netos: 2.46% con una probabilidad de 95%.**

La pérdida que en un escenario pesimista (5 en 100 veces) puede enfrentar el Fondo de inversión en un lapso de 1 día, es de 24.60 pesos por cada 1000 invertidos. (Este dato es solo una estimación, las expectativas de pérdida podrían ser mayores, incluso por el monto total de la inversión realizada y es válida únicamente en condiciones normales de mercado).

**Rendimiento y desempeño histórico**

Clase accionaria : FB

Índice(s) de Referencia: ETF IEI 50%+ ETF HYG 10% + ETF LQD 20% + ETF EMB 20%

| Tabla de Rendimientos Efectivos      |            |                 |                  |        |        |        |
|--------------------------------------|------------|-----------------|------------------|--------|--------|--------|
| FB                                   | Último Mes | Últimos 3 Meses | Últimos 12 Meses | 2025   | 2024   | 2023   |
| Rendimiento bruto                    | -0.36%     | 0.10%           | -4.66%           | -5.49% | 24.17% | -7.85% |
| Rendimiento neto                     | -0.47%     | -0.29%          | -6.16%           | -6.46% | 22.87% | -8.71% |
| Tasa libre de riesgo (Cetes 28 días) | 6.48%      | 6.63%           | 7.18%            | 8.61%  | 11.56% | 11.67% |
| Índice de Referencia                 | -0.73%     | -1.34%          | -9.28%           | -9.07% | 20.18% | -9.90% |

El rendimiento neto es después de comisiones y el que obtuvo el inversionista en el periodo.  
La tasa libre de riesgo es una tasa que no incluye descuentos por comisiones, impuestos o cualquier otro gasto.  
\* El desempeño del Fondo de Inversión en el pasado no es indicativo del desempeño que la inversión tendrá en el futuro.

**Régimen y política de Inversión**

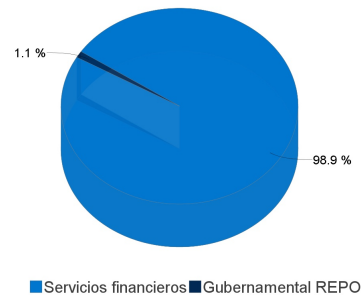
- Mantiene una gestión activa utilizando una combinación de modelos técnicos y de análisis fundamental para seleccionar los activos en los que invertirá.
- Invertirá mínimo 80% en instrumentos de deuda emitida en mercados de valores extranjeros; a través de mecanismos de inversión colectiva extranjeros (ETFs o TRACs) que repliquen el desempeño de dichos instrumentos o de índices compuestos a partir de este tipo de instrumentos y, máximo 5% en valores de renta variable de emisores nacionales o extranjeros.
- Invertirá de manera directa en activos de deuda, TRACs o ETFs (diferentes a la inversión principal) emitidos en mercados de valores extranjeros, Fondos de inversión y otros activos de deuda que se adquieran de forma complementaria. El Fondo PRGLOB opera en el mercado nacional y extranjero.
- La base de referencia del fondo será un índice interno conformado por los siguientes ETFs de Ishares: IEI (50%), HYG (10%), LQD (20%), EMB (20%).
- Podrá invertir en acciones emitidas por Fondos del mismo Consorcio de PRINCIPAL.
- No celebrará operaciones de préstamo de valores ni con instrumentos financieros derivados.
- No realizará operaciones con valores estructurados o valores respaldados por activos, y realizará operaciones con certificados bursátiles fiduciarios indizados (ETFs o TRACs).
- Dentro de la inversión estará también la que se haga en chequera moneda nacional y/o moneda extranjera.

**Composición de la cartera de inversión:**

**Cartera de inversión al :29/may/2026**

|       | Clave de Pizarra | Emisora       | Subyacente | Tipo    | Monto       | % Part  |
|-------|------------------|---------------|------------|---------|-------------|---------|
| 1     | 1ISP_CBU7_N      | IEI           | Indices    | RV      | 90,518,077  | 42.60%  |
| 2     | 1ISP_LQDA_N      | LQDA          | Indices    | RV      | 37,221,485  | 17.52%  |
| 3     | 1ISP_VDEA_N      | VDEA          | Indices    | RV      | 36,058,365  | 16.97%  |
| 4     | 1ISP_IHYA_N      | IHYA          | Indices    | RV      | 19,652,900  | 9.25%   |
| 5     | 1ISP_LQD_*       | LQD           | Indices    | RV      | 10,344,389  | 4.87%   |
| 6     | 1ISP_SHV_*       | SHV           | Indices    | RV      | 6,517,171   | 3.07%   |
| 7     | 1ISP_EMB_*       | EMB           | Indices    | RV      | 5,283,854   | 2.49%   |
| 8     | LF_BONDEF280615  | GOBERNAMENTAL |            | Reporto | 2,282,482   | 1.07%   |
| 9     | 1ISP_MEXS_N      | MEXS          | Indices RV | RV      | 2,228,107   | 1.05%   |
| 10    | 1ISP_EMLC_*      | EMLC          | Indices RV | RV      | 2,102,651   | 0.99%   |
| Otro  |                  |               |            |         | 263,587     | 0.12%   |
| Total |                  |               |            |         | 212,473,070 | 100.00% |

**Por Sector de Actividad Económica**



## Comisiones y remuneraciones por la prestación de servicios

### a) Comisiones pagadas directamente por el cliente

| Concepto                                     | Serie más representativa |      |       |        |
|--|--------------------------|------|-------|--------|
|  | FB                       |      | FC    |        |
|  | %                        | \$   | %     | \$     |
| Incumplimiento del plazo mínimo de           | N/A                      | N/A  | N/A   | N/A    |
| Incumplimiento del saldo mínimo de Inversión | N/A                      | N/A  | N/A   | N/A    |
| Compra de acciones                           | N/A                      | N/A  | N/A   | N/A    |
| Venta de acciones                            | N/A                      | N/A  | N/A   | N/A    |
| Servicio por asesoría                        | N/A                      | N/A  | N/A   | N/A    |
| Servicio de custodia de Activos Objeto de    | N/A                      | N/A  | N/A   | N/A    |
| Servicio de administración de acciones       | N/A                      | N/A  | N/A   | N/A    |
| Otras  | N/A                      | N/A  | N/A   | N/A    |
| Total  | 0.00%                    | 0.00 | 0.00% | \$0.00 |

### b) Comisiones pagadas por el Fondo de Inversión

| Concepto                                 | Serie más representativa |         |       |         |
|--|--------------------------|---------|-------|---------|
|  | FB                       |         | FC    |         |
|  | %                        | \$      | %     | \$      |
| Administración de activos                | 0.28%                    | \$2.84  | 0.35% | \$3.55  |
| Administración Activos / sobre desempeño | 0.00%                    | \$0.00  | 0.00% | \$0.00  |
| Distribución de acciones                 | 0.66%                    | \$6.63  | 0.83% | \$8.28  |
| Valuación de acciones                    | 0.02%                    | \$0.21  | 0.02% | \$0.21  |
| Depósito de Activos Objeto de Inversión  | 0.07%                    | \$0.68  | 0.07% | \$0.67  |
| Depósito de acciones                     | 0.00%                    | \$0.00  | 0.00% | \$0.00  |
| Contabilidad                             | 0.04%                    | \$0.43  | 0.04% | \$0.43  |
| Otras                                    | 0.28%                    | \$2.84  | 0.28% | \$2.82  |
| Total                                    | 1.36%                    | \$13.63 | 1.60% | \$15.95 |

\*Monto por cada \$1,000 pesos invertidos

### Política para la compra-venta de acciones

|                             |  |                     |  |
|-----------------------------|--|---------------------|--|
| Plazo mínimo de permanencia | No Aplica                              | Liquidez            | Diaria.  |
| Recepción de órdenes        | Todos los días hábiles                 | Horario             | De 8:30 hrs. a 13:30 hrs.                            |
| Ejecución de operaciones    | Mismo día de la recepción de la orden. | Límites de recompra | Hasta el 20% de las acciones en circulación diarias. |
| Liquidación de operaciones  | 72 horas después de la ejecución       | Diferencial*        | El diferencial no se ha aplicado.                    |

\* El Fondo de Inversión ante condiciones desordenadas del mercado u operaciones inusuales podrá aplicar al precio de valuación de sus acciones, el diferencial que haya determinado previamente, a favor de quienes permanecen en el Fondo.

### Prestadores de servicios

|                                     |  |
|-------------------------------------|--|
| Operadora                           | Principal Fondos de Inversión, S.A. de C.V., Operadora de Fondos de Inversión, Principal Grupo Financiero.   |
| Distribuidora(s)                    | Principal Fondos de Inversión, S.A. de C.V., Operadora de Fondos de Inversión, Principal Grupo Financiero, Skandia Operadora de Fondos, S.A. de C.V., Sociedad Operadora de Fondos de Inversión, Fónika, S.A. de C.V., Distribuidora de Acciones de Fondos de Inversión, Operadora de Fondos Azimut-México, S.A. de C.V. Sociedad Operadora de Fondos de Inversión |
| Valuadora                           | Operadora COVAF, S.A. de C.V, Soc. Operadora Limitada de Fondos de Inversión   |
| Institución Calificadora de Valores | No Aplica  |

### Centro de Atención al cliente

|                   |                                |
|-------------------|--------------------------------|
| Contacto          | servicioclientes@principal.com |
| Número Telefónico | 81 8153 1515                   |
| Horario           | 8:00 a 18:00 hrs.              |

### Página(s) Electrónica(s)

|                                  |   |
|----------------------------------|---|
| Página de internet Operadora     | <a href="https://www.principal.com.mx/am">https://www.principal.com.mx/am</a>   |
| Página de internet Distribuidora | <a href="https://www.principal.com.mx/am">https://www.principal.com.mx/am</a> <a href="https://www.fondika.com.mx">https://www.fondika.com.mx</a> <a href="https://skandiamx.com">https://skandiamx.com</a> <a href="https://www.masfondos.com">www.masfondos.com</a> |

## Información sobre comisiones y remuneraciones

Algunos prestadores de servicios pueden establecer acuerdos con el Fondo de Inversión y ofrecerle descuentos por sus servicios. Para conocer de su existencia y el posible beneficio para usted, pregunte con su distribuidor.

El prospecto de información contiene un mayor detalle de los conflictos de intereses a los que pudiera estar sujeto cualquier prestador de servicios del Fondo de Inversión.

Las comisiones por compra y venta de acciones pueden disminuir el monto total de su inversión. Esto implica que usted recibiría un monto menor después de una operación. Lo anterior, junto con las comisiones pagadas por el Fondo de Inversión, representa una reducción del rendimiento total que recibiría por su participación en el propio Fondo.

### Advertencias

Las inversiones realizadas en el Fondo de Inversión no se encuentran protegidas ni garantizadas por el Gobierno Federal ni las entidades de la administración pública paraestatal.

La autorización de los prospectos de información al público inversionista no implica certificación sobre la bondad de las acciones que emitan o sobre la solvencia, liquidez, calidad crediticia o desempeño futuro de los fondos, ni de los Activos Objeto de Inversión que conforman su cartera.

Ningún intermediario financiero, apoderado para celebrar operaciones con el público o cualquier persona, está autorizado para proporcionar información o hacer declaración alguna adicional al contenido del documento con información clave para la inversión, por lo que deberán entenderse como no autorizadas por el Fondo de Inversión.

Para mayor información, visite la página electrónica de la sociedad operadora que administra al Fondo de inversión y/o sociedad distribuidora(s), donde podrá consultar el prospecto de información al público inversionista actualizado del Fondo de inversión, así como la información actualizada sobre la cartera de inversiones.

El presente documento y el prospecto de información al público inversionista, son los únicos documentos de venta que reconoce el Fondo de inversión como válidos

| Tipo                  | Renta Variable               | Clase y Serie Accionaria |                  | Posibles adquirentes                          |  | Montos mínimos de inversión (\$) |  |
|-----------------------|------------------------------|--------------------------|------------------|---|--|----------------------------------|--|
| Categoría             | Especializado en Deuda RVESD | <b>FC</b>                | Personas Físicas | Serie por criterios de servicios de inversión |  |                                  |  |
| Clave de pizarra      | PRGLOB                       |                          |                  |   |  |                                  |  |
| Calificación          | No Aplica                    |                          |                  |   |  |                                  |  |
| Fecha de Autorización | 14 de Agosto de 2025         |                          |                  |   |  |                                  |  |

**Importante**

"El valor de un Fondo de Inversión, cualquiera que sea su política de inversión, está sujeta a la fluctuación de los mercados, por lo que el inversionista puede obtener ganancias o pérdidas."

**Objetivo de inversión**

Fondo de renta variable con horizonte de inversión de largo plazo, invertirá principalmente en instrumentos de deuda emitida en mercados de valores extranjeros; a través de mecanismos de inversión colectiva extranjeros (TRACs o ETFs) que repliquen el desempeño de dichos instrumentos o de índices compuestos a partir de este tipo de instrumentos. De manera complementaria podrá invertir en activos de deuda emitidos o garantizados por el Gobierno Federal, Banco de México, gobiernos estatales y municipales, instituciones de crédito, en directo o en reporto, denominados en Euros, Dólares o moneda nacional, así como en Fondos de inversión internacionales de la familia de fondos de Principal

Global Investors. El plazo mínimo de permanencia recomendado para que el inversionista mantenga su inversión se estima o considera adecuado en 2 años.

**Información Relevante**

Los principales riesgos a los que está expuesto el fondo son:

- Riesgo de mercado, ya que se podría incurrir en minusvalías derivadas del valor de los TRACs o ETFs, alzas en tasas de interés (por estar invertidos los TRACs o ETFs en instrumentos de deuda).
  - Riesgo cambiario; ya que podría incurrir en minusvalías derivadas de fluctuaciones del valor del peso al estar invertidos los valores en otras monedas. Así si al efectuar la conversión los valores se apreciaron en pesos el fondo subirá de precio y viceversa.
- "Los fondos de inversión no cuentan con asamblea de accionistas, consejo de administración o comisario:
- Las funciones de la asamblea de accionistas, así como las actividades del consejo de administración están encomendadas a Principal Fondos de Inversión, S.A. de C.V., Operadora de Fondos de Inversión, Principal Grupo Financiero..
  - La vigilancia del fondo de inversión está asignada al contralor normativo de dicha sociedad operadora".

**Valor en Riesgo (VaR) de la cartera de inversión respecto de sus activos netos: 2.46% con una probabilidad de 95%.**

La pérdida que en un escenario pesimista (5 en 100 veces) puede enfrentar el Fondo de inversión en un lapso de 1 día, es de 24.60 pesos por cada 1000 invertidos. (Este dato es solo una estimación, las expectativas de pérdida podrían ser mayores, incluso por el monto total de la inversión realizada y es válida únicamente en condiciones normales de mercado).

**Rendimiento y desempeño histórico**

Clase accionaria : FC

Índice(s) de Referencia: ETF IEI 50%+ ETF HYG 10% + ETF LQD 20% + ETF EMB 20%

| Tabla de Rendimientos Efectivos      |            |                 |                  |        |        |        |
|--------------------------------------|------------|-----------------|------------------|--------|--------|--------|
| FC                                   | Último Mes | Últimos 3 Meses | Últimos 12 Meses | 2025   | 2024   | 2023   |
| Rendimiento bruto                    | -0.36%     | 0.10%           | -4.66%           | -5.49% | 24.17% | -7.85% |
| Rendimiento neto                     | -0.49%     | -0.35%          | -6.38%           | -6.67% | 22.58% | -8.92% |
| Tasa libre de riesgo (Cetes 28 días) | 6.48%      | 6.63%           | 7.18%            | 8.61%  | 11.56% | 11.67% |
| Índice de Referencia                 | -0.73%     | -1.34%          | -9.28%           | -9.07% | 20.18% | -9.90% |

El rendimiento neto es después de comisiones y el que obtuvo el inversionista en el periodo.

La tasa libre de riesgo es una tasa que no incluye descuentos por comisiones, impuestos o cualquier otro gasto.

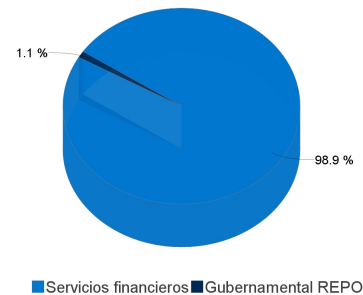
\* El desempeño del Fondo de Inversión en el pasado no es indicativo del desempeño que la inversión tendrá en el futuro.

**Régimen y política de Inversión**

- Mantiene una gestión activa utilizando una combinación de modelos técnicos y de análisis fundamental para seleccionar los activos en los que invertirá.
- Invertirá mínimo 80% en instrumentos de deuda emitida en mercados de valores extranjeros; a través de mecanismos de inversión colectiva extranjeros (ETFs o TRACs) que repliquen el desempeño de dichos instrumentos o de índices compuestos a partir de este tipo de instrumentos y, máximo 5% en valores de renta variable de emisores nacionales o extranjeros.
- Invertirá de manera directa en activos de deuda, TRACs o ETFs (diferentes a la inversión principal) emitidos en mercados de valores extranjeros, Fondos de inversión y otros activos de deuda que se adquieran de forma complementaria. El Fondo PRGLOB opera en el mercado nacional y extranjero.
- La base de referencia del fondo será un índice interno conformado por los siguientes ETFs de Ishares: IEI (50%), HYG (10%), LQD (20%), EMB (20%).
- Podrá invertir en acciones emitidas por Fondos del mismo Consorcio de PRINCIPAL.
- No celebrará operaciones de préstamo de valores ni con instrumentos financieros derivados.
- No realizará operaciones con valores estructurados o valores respaldados por activos, y realizará operaciones con certificados bursátiles fiduciarios indizados (ETFs o TRACs).
- Dentro de la inversión estará también la que se haga en chequera moneda nacional y/o moneda extranjera.

**Composición de la cartera de inversión:**
**Cartera de inversión al :29/may/2026**

|       | Clave de Pizarra | Emisora       | Subyacente | Tipo    | Monto       | % Part  |
|-------|------------------|---------------|------------|---------|-------------|---------|
| 1     | 1ISP_CBU7_N      | IEI           | Indices    | RV      | 90,518,077  | 42.60%  |
| 2     | 1ISP_LQDA_N      | LQDA          | Indices    | RV      | 37,221,485  | 17.52%  |
| 3     | 1ISP_VDEA_N      | VDEA          | Indices    | RV      | 36,058,365  | 16.97%  |
| 4     | 1ISP_IHYA_N      | IHYA          | Indices    | RV      | 19,652,900  | 9.25%   |
| 5     | 1ISP_LQD_*       | LQD           | Indices    | RV      | 10,344,389  | 4.87%   |
| 6     | 1ISP_SHV_*       | SHV           | Indices    | RV      | 6,517,171   | 3.07%   |
| 7     | 1ISP_EMB_*       | EMB           | Indices    | RV      | 5,283,854   | 2.49%   |
| 8     | LF_BONDEF280615  | GOBERNAMENTAL |            | Reporto | 2,282,482   | 1.07%   |
| 9     | 1ISP_MEXS_N      | MEXS          | Indices RV | RV      | 2,228,107   | 1.05%   |
| 10    | 1ISP_EMLC_*      | EMLC          | Indices RV | RV      | 2,102,651   | 0.99%   |
| Otro  |                  |               |            |         | 263,587     | 0.12%   |
| Total |                  |               |            |         | 212,473,070 | 100.00% |

**Por Sector de Actividad Económica**


## Comisiones y remuneraciones por la prestación de servicios

### a) Comisiones pagadas directamente por el cliente

| Concepto                                     | Serie más representativa |      |       |        |
|--|--------------------------|------|-------|--------|
|  | FC                       |      | FC    |        |
|  | %                        | \$   | %     | \$     |
| Incumplimiento del plazo mínimo de           | N/A                      | N/A  | N/A   | N/A    |
| Incumplimiento del saldo mínimo de Inversión | N/A                      | N/A  | N/A   | N/A    |
| Compra de acciones                           | N/A                      | N/A  | N/A   | N/A    |
| Venta de acciones                            | N/A                      | N/A  | N/A   | N/A    |
| Servicio por asesoría                        | N/A                      | N/A  | N/A   | N/A    |
| Servicio de custodia de Activos Objeto de    | N/A                      | N/A  | N/A   | N/A    |
| Servicio de administración de acciones       | N/A                      | N/A  | N/A   | N/A    |
| Otras  | N/A                      | N/A  | N/A   | N/A    |
| Total  | 0.00%                    | 0.00 | 0.00% | \$0.00 |

### b) Comisiones pagadas por el Fondo de Inversión

| Concepto                                 | Serie más representativa |         |       |         |
|--|--------------------------|---------|-------|---------|
|  | FC                       |         | FC    |         |
|  | %                        | \$      | %     | \$      |
| Administración de activos                | 0.35%                    | \$3.55  | 0.35% | \$3.55  |
| Administración Activos / sobre desempeño | 0.00%                    | \$0.00  | 0.00% | \$0.00  |
| Distribución de acciones                 | 0.83%                    | \$8.28  | 0.83% | \$8.28  |
| Valuación de acciones                    | 0.02%                    | \$0.21  | 0.02% | \$0.21  |
| Depósito de Activos Objeto de Inversión  | 0.07%                    | \$0.67  | 0.07% | \$0.67  |
| Depósito de acciones                     | 0.00%                    | \$0.00  | 0.00% | \$0.00  |
| Contabilidad                             | 0.04%                    | \$0.43  | 0.04% | \$0.43  |
| Otras                                    | 0.28%                    | \$2.82  | 0.28% | \$2.82  |
| Total                                    | 1.60%                    | \$15.95 | 1.60% | \$15.95 |

\*Monto por cada \$1,000 pesos invertidos

### Política para la compra-venta de acciones

|                             |  |                     |  |
|-----------------------------|--|---------------------|--|
| Plazo mínimo de permanencia | No Aplica                              | Liquidez            | Diaria.  |
| Recepción de órdenes        | Todos los días hábiles                 | Horario             | De 8:30 hrs. a 13:30 hrs.                            |
| Ejecución de operaciones    | Mismo día de la recepción de la orden. | Límites de recompra | Hasta el 20% de las acciones en circulación diarias. |
| Liquidación de operaciones  | 72 horas después de la ejecución       | Diferencial*        | El diferencial no se ha aplicado.                    |

\* El Fondo de Inversión ante condiciones desordenadas del mercado u operaciones inusuales podrá aplicar al precio de valuación de sus acciones, el diferencial que haya determinado previamente, a favor de quienes permanecen en el Fondo.

### Prestadores de servicios

|                                     |  |
|-------------------------------------|--|
| Operadora                           | Principal Fondos de Inversión, S.A. de C.V., Operadora de Fondos de Inversión, Principal Grupo Financiero.   |
| Distribuidora(s)                    | Principal Fondos de Inversión, S.A. de C.V., Operadora de Fondos de Inversión, Principal Grupo Financiero, Skandia Operadora de Fondos, S.A. de C.V., Sociedad Operadora de Fondos de Inversión, Fónika, S.A. de C.V., Distribuidora de Acciones de Fondos de Inversión, Operadora de Fondos Azimut-México, S.A. de C.V. Sociedad Operadora de Fondos de Inversión |
| Valuadora                           | Operadora COVAF, S.A. de C.V, Soc. Operadora Limitada de Fondos de Inversión   |
| Institución Calificadora de Valores | No Aplica  |

### Centro de Atención al cliente

|                   |                                |
|-------------------|--------------------------------|
| Contacto          | servicioclientes@principal.com |
| Número Telefónico | 81 8153 1515                   |
| Horario           | 8:00 a 18:00 hrs.              |

### Página(s) Electrónica(s)

|                                  |   |
|----------------------------------|---|
| Página de internet Operadora     | <a href="https://www.principal.com.mx/am">https://www.principal.com.mx/am</a>   |
| Página de internet Distribuidora | <a href="https://www.principal.com.mx/am">https://www.principal.com.mx/am</a> <a href="https://www.fondika.com.mx">https://www.fondika.com.mx</a> <a href="https://skandiamx.com">https://skandiamx.com</a> <a href="https://www.masfondos.com">www.masfondos.com</a> |

## Información sobre comisiones y remuneraciones

Algunos prestadores de servicios pueden establecer acuerdos con el Fondo de Inversión y ofrecerle descuentos por sus servicios. Para conocer de su existencia y el posible beneficio para usted, pregunte con su distribuidor.

El prospecto de información contiene un mayor detalle de los conflictos de intereses a los que pudiera estar sujeto cualquier prestador de servicios del Fondo de Inversión.

Las comisiones por compra y venta de acciones pueden disminuir el monto total de su inversión. Esto implica que usted recibiría un monto menor después de una operación. Lo anterior, junto con las comisiones pagadas por el Fondo de Inversión, representa una reducción del rendimiento total que recibiría por su participación en el propio Fondo.

### Advertencias

Las inversiones realizadas en el Fondo de Inversión no se encuentran protegidas ni garantizadas por el Gobierno Federal ni las entidades de la administración pública paraestatal.

La autorización de los prospectos de información al público inversionista no implica certificación sobre la bondad de las acciones que emitan o sobre la solvencia, liquidez, calidad crediticia o desempeño futuro de los fondos, ni de los Activos Objeto de Inversión que conforman su cartera.

Ningún intermediario financiero, apoderado para celebrar operaciones con el público o cualquier persona, está autorizado para proporcionar información o hacer declaración alguna adicional al contenido del documento con información clave para la inversión, por lo que deberán entenderse como no autorizadas por el Fondo de Inversión.

Para mayor información, visite la página electrónica de la sociedad operadora que administra al Fondo de inversión y/o sociedad distribuidora(s), donde podrá consultar el prospecto de información al público inversionista actualizado del Fondo de inversión, así como la información actualizada sobre la cartera de inversiones.

El presente documento y el prospecto de información al público inversionista, son los únicos documentos de venta que reconoce el Fondo de inversión como válidos

| Tipo                  | Renta Variable               | Clase y Serie Accionaria |  | Posibles adquirentes |  | Montos mínimos de inversión (\$) |  |
|-----------------------|------------------------------|--------------------------|--|----------------------|--|----------------------------------|--|
| Categoría             | Especializado en Deuda RVESD | FFR                      | Fondo de Fondos Administrados por Otra Operadora | N/A                  |  |                                  |  |
| Clave de pizarra      | PRGLOB                       |                          |  |                      |  |                                  |  |
| Calificación          | No Aplica                    |                          |  |                      |  |                                  |  |
| Fecha de Autorización | 14 de Agosto de 2025         |                          |  |                      |  |                                  |  |

**Importante**

"El valor de un Fondo de Inversión, cualquiera que sea su política de inversión, está sujeta a la fluctuación de los mercados, por lo que el inversionista puede obtener ganancias o pérdidas."

**Objetivo de inversión**

Fondo de renta variable con horizonte de inversión de largo plazo, invertirá principalmente en instrumentos de deuda emitida en mercados de valores extranjeros; a través de mecanismos de inversión colectiva extranjeros (TRACs o ETFs) que repliquen el desempeño de dichos instrumentos o de índices compuestos a partir de este tipo de instrumentos. De manera complementaria podrá invertir en activos de deuda emitidos o garantizados por el Gobierno Federal, Banco de México, gobiernos estatales y municipales, instituciones de crédito, en directo o en reporto, denominados en Euros, Dólares o moneda nacional, así como en Fondos de inversión internacionales de la familia de fondos de Principal

Global Investors. El plazo mínimo de permanencia recomendado para que el inversionista mantenga su inversión se estima o considera adecuado en 2 años.

**Información Relevante**

Los principales riesgos a los que está expuesto el fondo son:

- Riesgo de mercado, ya que se podría incurrir en minusvalías derivadas del valor de los TRACs o ETFs, alzas en tasas de interés (por estar invertidos los TRACs o ETFs en instrumentos de deuda).
  - Riesgo cambiario; ya que podría incurrir en minusvalías derivadas de fluctuaciones del valor del peso al estar invertidos los valores en otras monedas. Así si al efectuar la conversión los valores se apreciaron en pesos el fondo subirá de precio y viceversa.
- "Los fondos de inversión no cuentan con asamblea de accionistas, consejo de administración o comisario:
- Las funciones de la asamblea de accionistas, así como las actividades del consejo de administración están encomendadas a Principal Fondos de Inversión, S.A. de C.V., Operadora de Fondos de Inversión, Principal Grupo Financiero..
  - La vigilancia del fondo de inversión está asignada al contralor normativo de dicha sociedad operadora".

**Valor en Riesgo (VaR) de la cartera de inversión respecto de sus activos netos: 2.46% con una probabilidad de 95%.**

La pérdida que en un escenario pesimista (5 en 100 veces) puede enfrentar el Fondo de inversión en un lapso de 1 día, es de 24.60 pesos por cada 1000 invertidos. (Este dato es solo una estimación, las expectativas de pérdida podrían ser mayores, incluso por el monto total de la inversión realizada y es válida únicamente en condiciones normales de mercado).

**Rendimiento y desempeño histórico**

Clase accionaria : FFR

Índice(s) de Referencia: ETF IEI 50%+ ETF HYG 10% + ETF LQD 20% + ETF EMB 20%

| Tabla de Rendimientos Efectivos      |            |                 |                  |      |      |      |
|--------------------------------------|------------|-----------------|------------------|------|------|------|
| FFR                                  | Último Mes | Últimos 3 Meses | Últimos 12 Meses | 2025 | 2024 | 2023 |
| Rendimiento bruto                    | N/A        | N/A             | N/A              | N/A  | N/A  | N/A  |
| Rendimiento neto                     | N/A        | N/A             | N/A              | N/A  | N/A  | N/A  |
| Tasa libre de riesgo (Cetes 28 días) | N/A        | N/A             | N/A              | N/A  | N/A  | N/A  |
| Índice de Referencia                 | N/A        | N/A             | N/A              | N/A  | N/A  | N/A  |

El rendimiento neto es después de comisiones y el que obtuvo el inversionista en el periodo.  
 La tasa libre de riesgo es una tasa que no incluye descuentos por comisiones, impuestos o cualquier otro gasto.  
 \* El desempeño del Fondo de Inversión en el pasado no es indicativo del desempeño que la inversión tendrá en el futuro.

**Régimen y política de Inversión**

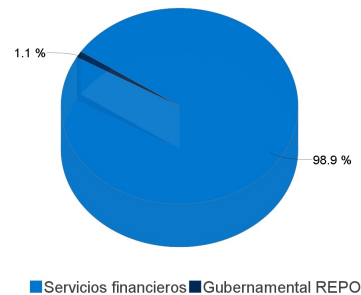
- Mantiene una gestión activa utilizando una combinación de modelos técnicos y de análisis fundamental para seleccionar los activos en los que invertirá.
- Invertirá mínimo 80% en instrumentos de deuda emitida en mercados de valores extranjeros; a través de mecanismos de inversión colectiva extranjeros (ETFs o TRACs) que repliquen el desempeño de dichos instrumentos o de índices compuestos a partir de este tipo de instrumentos y, máximo 5% en valores de renta variable de emisores nacionales o extranjeros.
- Invertirá de manera directa en activos de deuda, TRACs o ETFs (diferentes a la inversión principal) emitidos en mercados de valores extranjeros, Fondos de inversión y otros activos de deuda que se adquieran de forma complementaria. El Fondo PRGLOB opera en el mercado nacional y extranjero.
- La base de referencia del fondo será un índice interno conformado por los siguientes ETFs de Ishares: IEI (50%), HYG (10%), LQD (20%), EMB (20%).
- Podrá invertir en acciones emitidas por Fondos del mismo Consorcio de PRINCIPAL.
- No celebrará operaciones de préstamo de valores ni con instrumentos financieros derivados.
- No realizará operaciones con valores estructurados o valores respaldados por activos, y realizará operaciones con certificados bursátiles fiduciarios indizados (ETFs o TRACs).
- Dentro de la inversión estará también la que se haga en chequera moneda nacional y/o moneda extranjera.

**Composición de la cartera de inversión:**

**Cartera de inversión al :29/may/2026**

|       | Clave de Pizarra | Emisora       | Subyacente | Tipo    | Monto       | % Part  |
|-------|------------------|---------------|------------|---------|-------------|---------|
| 1     | 1ISP_CBU7_N      | IEI           | Indices    | RV      | 90,518,077  | 42.60%  |
| 2     | 1ISP_LQDA_N      | LQDA          | Indices    | RV      | 37,221,485  | 17.52%  |
| 3     | 1ISP_VDEA_N      | VDEA          | Indices    | RV      | 36,058,365  | 16.97%  |
| 4     | 1ISP_IHYA_N      | IHYA          | Indices    | RV      | 19,652,900  | 9.25%   |
| 5     | 1ISP_LQD_*       | LQD           | Indices    | RV      | 10,344,389  | 4.87%   |
| 6     | 1ISP_SHV_*       | SHV           | Indices    | RV      | 6,517,171   | 3.07%   |
| 7     | 1ISP_EMB_*       | EMB           | Indices    | RV      | 5,283,854   | 2.49%   |
| 8     | LF_BONDEF280615  | GOBERNAMENTAL |            | Reporto | 2,282,482   | 1.07%   |
| 9     | 1ISP_MEXS_N      | MEXS          | Indices RV | RV      | 2,228,107   | 1.05%   |
| 10    | 1ISP_EMLC_*      | EMLC          | Indices RV | RV      | 2,102,651   | 0.99%   |
| Otro  |                  |               |            |         | 263,587     | 0.12%   |
| Total |                  |               |            |         | 212,473,070 | 100.00% |

**Por Sector de Actividad Económica**



## Comisiones y remuneraciones por la prestación de servicios

### a) Comisiones pagadas directamente por el cliente

| Concepto                                     | Serie más representativa |      |       |        |
|--|--------------------------|------|-------|--------|
|  | FFR                      |      | FC    |        |
|  | %                        | \$   | %     | \$     |
| Incumplimiento del plazo mínimo de           | N/A                      | N/A  | N/A   | N/A    |
| Incumplimiento del saldo mínimo de Inversión | N/A                      | N/A  | N/A   | N/A    |
| Compra de acciones                           | N/A                      | N/A  | N/A   | N/A    |
| Venta de acciones                            | N/A                      | N/A  | N/A   | N/A    |
| Servicio por asesoría                        | N/A                      | N/A  | N/A   | N/A    |
| Servicio de custodia de Activos Objeto de    | N/A                      | N/A  | N/A   | N/A    |
| Servicio de administración de acciones       | N/A                      | N/A  | N/A   | N/A    |
| Otras  | N/A                      | N/A  | N/A   | N/A    |
| Total  | 0.00%                    | 0.00 | 0.00% | \$0.00 |

### b) Comisiones pagadas por el Fondo de Inversión

| Concepto                                 | Serie más representativa |        |       |         |
|--|--------------------------|--------|-------|---------|
|  | FFR                      |        | FC    |         |
|  | %                        | \$     | %     | \$      |
| Administración de activos                | N/A                      | N/A    | 0.35% | \$3.55  |
| Administración Activos / sobre desempeño | 0.00%                    | \$0.00 | 0.00% | \$0.00  |
| Distribución de acciones                 | N/A                      | N/A    | 0.83% | \$8.28  |
| Valuación de acciones                    | N/A                      | N/A    | 0.02% | \$0.21  |
| Depósito de Activos Objeto de Inversión  | N/A                      | N/A    | 0.07% | \$0.67  |
| Depósito de acciones                     | 0.00%                    | \$0.00 | 0.00% | \$0.00  |
| Contabilidad                             | N/A                      | N/A    | 0.04% | \$0.43  |
| Otras                                    | N/A                      | N/A    | 0.28% | \$2.82  |
| Total                                    | 0.00%                    | \$0.00 | 1.60% | \$15.95 |

\*Monto por cada \$1,000 pesos invertidos

### Política para la compra-venta de acciones

|                             |  |                     |  |
|-----------------------------|--|---------------------|--|
| Plazo mínimo de permanencia | No Aplica                              | Liquidez            | Diaria.  |
| Recepción de órdenes        | Todos los días hábiles                 | Horario             | De 8:30 hrs. a 13:30 hrs.                            |
| Ejecución de operaciones    | Mismo día de la recepción de la orden. | Límites de recompra | Hasta el 20% de las acciones en circulación diarias. |
| Liquidación de operaciones  | 72 horas después de la ejecución       | Diferencial*        | El diferencial no se ha aplicado.                    |

\* El Fondo de Inversión ante condiciones desordenadas del mercado u operaciones inusuales podrá aplicar al precio de valuación de sus acciones, el diferencial que haya determinado previamente, a favor de quienes permanecen en el Fondo.

### Prestadores de servicios

|                                     |  |
|-------------------------------------|--|
| Operadora                           | Principal Fondos de Inversión, S.A. de C.V., Operadora de Fondos de Inversión, Principal Grupo Financiero.   |
| Distribuidora(s)                    | Principal Fondos de Inversión, S.A. de C.V., Operadora de Fondos de Inversión, Principal Grupo Financiero, Skandia Operadora de Fondos, S.A. de C.V., Sociedad Operadora de Fondos de Inversión, Fónika, S.A. de C.V., Distribuidora de Acciones de Fondos de Inversión, Operadora de Fondos Azimut-México, S.A. de C.V. Sociedad Operadora de Fondos de Inversión |
| Valuadora                           | Operadora COVAF, S.A. de C.V, Soc. Operadora Limitada de Fondos de Inversión   |
| Institución Calificadora de Valores | No Aplica  |

### Centro de Atención al cliente

|                   |                                |
|-------------------|--------------------------------|
| Contacto          | servicioclientes@principal.com |
| Número Telefónico | 81 8153 1515                   |
| Horario           | 8:00 a 18:00 hrs.              |

### Página(s) Electrónica(s)

|                                  |   |
|----------------------------------|---|
| Página de internet Operadora     | <a href="https://www.principal.com.mx/am">https://www.principal.com.mx/am</a>   |
| Página de internet Distribuidora | <a href="https://www.principal.com.mx/am">https://www.principal.com.mx/am</a> <a href="https://www.fondika.com.mx">https://www.fondika.com.mx</a> <a href="https://skandiamx.com">https://skandiamx.com</a> <a href="https://www.masfondos.com">www.masfondos.com</a> |

## Información sobre comisiones y remuneraciones

Algunos prestadores de servicios pueden establecer acuerdos con el Fondo de Inversión y ofrecerle descuentos por sus servicios. Para conocer de su existencia y el posible beneficio para usted, pregunte con su distribuidor.

El prospecto de información contiene un mayor detalle de los conflictos de intereses a los que pudiera estar sujeto cualquier prestador de servicios del Fondo de Inversión.

Las comisiones por compra y venta de acciones pueden disminuir el monto total de su inversión. Esto implica que usted recibiría un monto menor después de una operación. Lo anterior, junto con las comisiones pagadas por el Fondo de Inversión, representa una reducción del rendimiento total que recibiría por su participación en el propio Fondo.

### Advertencias

Las inversiones realizadas en el Fondo de Inversión no se encuentran protegidas ni garantizadas por el Gobierno Federal ni las entidades de la administración pública paraestatal.

La autorización de los prospectos de información al público inversionista no implica certificación sobre la bondad de las acciones que emitan o sobre la solvencia, liquidez, calidad crediticia o desempeño futuro de los fondos, ni de los Activos Objeto de Inversión que conforman su cartera.

Ningún intermediario financiero, apoderado para celebrar operaciones con el público o cualquier persona, está autorizado para proporcionar información o hacer declaración alguna adicional al contenido del documento con información clave para la inversión, por lo que deberán entenderse como no autorizadas por el Fondo de Inversión.

Para mayor información, visite la página electrónica de la sociedad operadora que administra al Fondo de inversión y/o sociedad distribuidora(s), donde podrá consultar el prospecto de información al público inversionista actualizado del Fondo de inversión, así como la información actualizada sobre la cartera de inversiones.

El presente documento y el prospecto de información al público inversionista, son los únicos documentos de venta que reconoce el Fondo de inversión como válidos

| Tipo                  | Renta Variable               | Clase y Serie Accionaria |  | Montos mínimos de inversión (\$) |  |
|-----------------------|------------------------------|--------------------------|--|----------------------------------|--|
| Categoría             | Especializado en Deuda RVESD | <b>FFX</b>               | Fondo de Fondos Administrados por Otra Operadora | N/A                              |  |
| Clave de pizarra      | PRGLOB                       |                          |  |                                  |  |
| Calificación          | No Aplica                    |                          |  |                                  |  |
| Fecha de Autorización | 14 de Agosto de 2025         |                          |  |                                  |  |

**Importante**

"El valor de un Fondo de Inversión, cualquiera que sea su política de inversión, está sujeta a la fluctuación de los mercados, por lo que el inversionista puede obtener ganancias o pérdidas."

**Objetivo de inversión**

Fondo de renta variable con horizonte de inversión de largo plazo, invertirá principalmente en instrumentos de deuda emitida en mercados de valores extranjeros; a través de mecanismos de inversión colectiva extranjeros (TRACs o ETFs) que repliquen el desempeño de dichos instrumentos o de índices compuestos a partir de este tipo de instrumentos. De manera complementaria podrá invertir en activos de deuda emitidos o garantizados por el Gobierno Federal, Banco de México, gobiernos estatales y municipales, instituciones de crédito, en directo o en reporto, denominados en Euros, Dólares o moneda nacional, así como en Fondos de inversión internacionales de la familia de fondos de Principal

Global Investors. El plazo mínimo de permanencia recomendado para que el inversionista mantenga su inversión se estima o considera adecuado en 2 años.

**Información Relevante**

Los principales riesgos a los que está expuesto el fondo son:

- Riesgo de mercado, ya que se podría incurrir en minusvalías derivadas del valor de los TRACs o ETFs, alzas en tasas de interés (por estar invertidos los TRACs o ETFs en instrumentos de deuda).
  - Riesgo cambiario; ya que podría incurrir en minusvalías derivadas de fluctuaciones del valor del peso al estar invertidos los valores en otras monedas. Así si al efectuar la conversión los valores se apreciaron en pesos el fondo subirá de precio y viceversa.
- "Los fondos de inversión no cuentan con asamblea de accionistas, consejo de administración o comisario:
- Las funciones de la asamblea de accionistas, así como las actividades del consejo de administración están encomendadas a Principal Fondos de Inversión, S.A. de C.V., Operadora de Fondos de Inversión, Principal Grupo Financiero..
  - La vigilancia del fondo de inversión está asignada al contralor normativo de dicha sociedad operadora".

**Valor en Riesgo (VaR) de la cartera de inversión respecto de sus activos netos: 2.46% con una probabilidad de 95%.**

La pérdida que en un escenario pesimista (5 en 100 veces) puede enfrentar el Fondo de inversión en un lapso de 1 día, es de 24.60 pesos por cada 1000 invertidos. (Este dato es solo una estimación, las expectativas de pérdida podrían ser mayores, incluso por el monto total de la inversión realizada y es válida únicamente en condiciones normales de mercado).

**Rendimiento y desempeño histórico**

Clase accionaria : FFX

Índice(s) de Referencia: ETF IEI 50%+ ETF HYG 10% + ETF LQD 20% + ETF EMB 20%

| Tabla de Rendimientos Efectivos      |            |                 |                  |      |      |      |
|--------------------------------------|------------|-----------------|------------------|------|------|------|
| FFX                                  | Último Mes | Últimos 3 Meses | Últimos 12 Meses | 2025 | 2024 | 2023 |
| Rendimiento bruto                    | N/A        | N/A             | N/A              | N/A  | N/A  | N/A  |
| Rendimiento neto                     | N/A        | N/A             | N/A              | N/A  | N/A  | N/A  |
| Tasa libre de riesgo (Cetes 28 días) | N/A        | N/A             | N/A              | N/A  | N/A  | N/A  |
| Índice de Referencia                 | N/A        | N/A             | N/A              | N/A  | N/A  | N/A  |

El rendimiento neto es después de comisiones y el que obtuvo el inversionista en el periodo.

La tasa libre de riesgo es una tasa que no incluye descuentos por comisiones, impuestos o cualquier otro gasto.

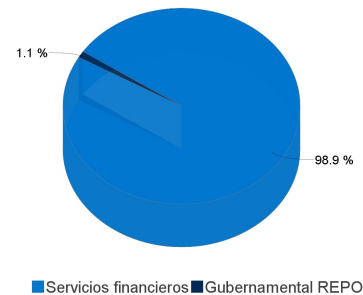
\* El desempeño del Fondo de Inversión en el pasado no es indicativo del desempeño que la inversión tendrá en el futuro.

**Régimen y política de Inversión**

- Mantiene una gestión activa utilizando una combinación de modelos técnicos y de análisis fundamental para seleccionar los activos en los que invertirá.
- Invertirá mínimo 80% en instrumentos de deuda emitida en mercados de valores extranjeros; a través de mecanismos de inversión colectiva extranjeros (ETFs o TRACs) que repliquen el desempeño de dichos instrumentos o de índices compuestos a partir de este tipo de instrumentos y, máximo 5% en valores de renta variable de emisores nacionales o extranjeros.
- Invertirá de manera directa en activos de deuda, TRACs o ETFs (diferentes a la inversión principal) emitidos en mercados de valores extranjeros, Fondos de inversión y otros activos de deuda que se adquieran de forma complementaria. El Fondo PRGLOB opera en el mercado nacional y extranjero.
- La base de referencia del fondo será un índice interno conformado por los siguientes ETFs de Ishares: IEI (50%), HYG (10%), LQD (20%), EMB (20%).
- Podrá invertir en acciones emitidas por Fondos del mismo Consorcio de PRINCIPAL.
- No celebrará operaciones de préstamo de valores ni con instrumentos financieros derivados.
- No realizará operaciones con valores estructurados o valores respaldados por activos, y realizará operaciones con certificados bursátiles fiduciarios indizados (ETFs o TRACs).
- Dentro de la inversión estará también la que se haga en chequera moneda nacional y/o moneda extranjera.

**Composición de la cartera de inversión:**
**Cartera de inversión al :29/may/2026**

|       | Clave de Pizarra | Emisora       | Subyacente | Tipo    | Monto       | % Part  |
|-------|------------------|---------------|------------|---------|-------------|---------|
| 1     | 1ISP_CBU7_N      | IEI           | Indices    | RV      | 90,518,077  | 42.60%  |
| 2     | 1ISP_LQDA_N      | LQDA          | Indices    | RV      | 37,221,485  | 17.52%  |
| 3     | 1ISP_VDEA_N      | VDEA          | Indices    | RV      | 36,058,365  | 16.97%  |
| 4     | 1ISP_IHYA_N      | IHYA          | Indices    | RV      | 19,652,900  | 9.25%   |
| 5     | 1ISP_LQD_*       | LQD           | Indices    | RV      | 10,344,389  | 4.87%   |
| 6     | 1ISP_SHV_*       | SHV           | Indices    | RV      | 6,517,171   | 3.07%   |
| 7     | 1ISP_EMB_*       | EMB           | Indices    | RV      | 5,283,854   | 2.49%   |
| 8     | LF_BONDEF280615  | GOBERNAMENTAL |            | Reporto | 2,282,482   | 1.07%   |
| 9     | 1ISP_MEXS_N      | MEXS          | Indices RV | RV      | 2,228,107   | 1.05%   |
| 10    | 1ISP_EMLC_*      | EMLC          | Indices RV | RV      | 2,102,651   | 0.99%   |
| Otro  |                  |               |            |         | 263,587     | 0.12%   |
| Total |                  |               |            |         | 212,473,070 | 100.00% |

**Por Sector de Actividad Económica**


## Comisiones y remuneraciones por la prestación de servicios

### a) Comisiones pagadas directamente por el cliente

| Concepto                                     | Serie más representativa |      |       |        |
|--|--------------------------|------|-------|--------|
|  | FFX                      |      | FC    |        |
|  | %                        | \$   | %     | \$     |
| Incumplimiento del plazo mínimo de           | N/A                      | N/A  | N/A   | N/A    |
| Incumplimiento del saldo mínimo de Inversión | N/A                      | N/A  | N/A   | N/A    |
| Compra de acciones                           | N/A                      | N/A  | N/A   | N/A    |
| Venta de acciones                            | N/A                      | N/A  | N/A   | N/A    |
| Servicio por asesoría                        | N/A                      | N/A  | N/A   | N/A    |
| Servicio de custodia de Activos Objeto de    | N/A                      | N/A  | N/A   | N/A    |
| Servicio de administración de acciones       | N/A                      | N/A  | N/A   | N/A    |
| Otras  | N/A                      | N/A  | N/A   | N/A    |
| Total  | 0.00%                    | 0.00 | 0.00% | \$0.00 |

### b) Comisiones pagadas por el Fondo de Inversión

| Concepto                                 | Serie más representativa |        |       |         |
|--|--------------------------|--------|-------|---------|
|  | FFX                      |        | FC    |         |
|  | %                        | \$     | %     | \$      |
| Administración de activos                | N/A                      | N/A    | 0.35% | \$3.55  |
| Administración Activos / sobre desempeño | 0.00%                    | \$0.00 | 0.00% | \$0.00  |
| Distribución de acciones                 | N/A                      | N/A    | 0.83% | \$8.28  |
| Valuación de acciones                    | N/A                      | N/A    | 0.02% | \$0.21  |
| Depósito de Activos Objeto de Inversión  | N/A                      | N/A    | 0.07% | \$0.67  |
| Depósito de acciones                     | 0.00%                    | \$0.00 | 0.00% | \$0.00  |
| Contabilidad                             | N/A                      | N/A    | 0.04% | \$0.43  |
| Otras                                    | N/A                      | N/A    | 0.28% | \$2.82  |
| Total                                    | 0.00%                    | \$0.00 | 1.60% | \$15.95 |

\*Monto por cada \$1,000 pesos invertidos

### Política para la compra-venta de acciones

|                             |  |                     |  |
|-----------------------------|--|---------------------|--|
| Plazo mínimo de permanencia | No Aplica                              | Liquidez            | Diaria.  |
| Recepción de órdenes        | Todos los días hábiles                 | Horario             | De 8:30 hrs. a 13:30 hrs.                            |
| Ejecución de operaciones    | Mismo día de la recepción de la orden. | Límites de recompra | Hasta el 20% de las acciones en circulación diarias. |
| Liquidación de operaciones  | 72 horas después de la ejecución       | Diferencial*        | El diferencial no se ha aplicado.                    |

\* El Fondo de Inversión ante condiciones desordenadas del mercado u operaciones inusuales podrá aplicar al precio de valuación de sus acciones, el diferencial que haya determinado previamente, a favor de quienes permanecen en el Fondo.

### Prestadores de servicios

|                                     |  |
|-------------------------------------|--|
| Operadora                           | Principal Fondos de Inversión, S.A. de C.V., Operadora de Fondos de Inversión, Principal Grupo Financiero.   |
| Distribuidora(s)                    | Principal Fondos de Inversión, S.A. de C.V., Operadora de Fondos de Inversión, Principal Grupo Financiero, Skandia Operadora de Fondos, S.A. de C.V., Sociedad Operadora de Fondos de Inversión, Fónika, S.A. de C.V., Distribuidora de Acciones de Fondos de Inversión, Operadora de Fondos Azimut-México, S.A. de C.V. Sociedad Operadora de Fondos de Inversión |
| Valuadora                           | Operadora COVAF, S.A. de C.V, Soc. Operadora Limitada de Fondos de Inversión   |
| Institución Calificadora de Valores | No Aplica  |

### Centro de Atención al cliente

|                   |                                |
|-------------------|--------------------------------|
| Contacto          | servicioclientes@principal.com |
| Número Telefónico | 81 8153 1515                   |
| Horario           | 8:00 a 18:00 hrs.              |

### Página(s) Electrónica(s)

|                                  |   |
|----------------------------------|---|
| Página de internet Operadora     | <a href="https://www.principal.com.mx/am">https://www.principal.com.mx/am</a>   |
| Página de internet Distribuidora | <a href="https://www.principal.com.mx/am">https://www.principal.com.mx/am</a> <a href="https://www.fondika.com.mx">https://www.fondika.com.mx</a> <a href="https://skandiamx.com">https://skandiamx.com</a> <a href="https://www.masfondos.com">www.masfondos.com</a> |

## Información sobre comisiones y remuneraciones

Algunos prestadores de servicios pueden establecer acuerdos con el Fondo de Inversión y ofrecerle descuentos por sus servicios. Para conocer de su existencia y el posible beneficio para usted, pregunte con su distribuidor.

El prospecto de información contiene un mayor detalle de los conflictos de intereses a los que pudiera estar sujeto cualquier prestador de servicios del Fondo de Inversión.

Las comisiones por compra y venta de acciones pueden disminuir el monto total de su inversión. Esto implica que usted recibiría un monto menor después de una operación. Lo anterior, junto con las comisiones pagadas por el Fondo de Inversión, representa una reducción del rendimiento total que recibiría por su participación en el propio Fondo.

### Advertencias

Las inversiones realizadas en el Fondo de Inversión no se encuentran protegidas ni garantizadas por el Gobierno Federal ni las entidades de la administración pública paraestatal.

La autorización de los prospectos de información al público inversionista no implica certificación sobre la bondad de las acciones que emitan o sobre la solvencia, liquidez, calidad crediticia o desempeño futuro de los fondos, ni de los Activos Objeto de Inversión que conforman su cartera.

Ningún intermediario financiero, apoderado para celebrar operaciones con el público o cualquier persona, está autorizado para proporcionar información o hacer declaración alguna adicional al contenido del documento con información clave para la inversión, por lo que deberán entenderse como no autorizadas por el Fondo de Inversión.

Para mayor información, visite la página electrónica de la sociedad operadora que administra al Fondo de inversión y/o sociedad distribuidora(s), donde podrá consultar el prospecto de información al público inversionista actualizado del Fondo de inversión, así como la información actualizada sobre la cartera de inversiones.

El presente documento y el prospecto de información al público inversionista, son los únicos documentos de venta que reconoce el Fondo de inversión como válidos

| Tipo                  | Renta Variable               | Clase y Serie Accionaria | FZ | Posibles adquirentes | Personas Físicas | Montos mínimos de inversión (\$) | Serie por criterios de servicios de inversión |
|-----------------------|------------------------------|--------------------------|----|----------------------|------------------|----------------------------------|---|
| Categoría             | Especializado en Deuda RVESD |                          |    |                      |                  |                                  |   |
| Clave de pizarra      | PRGLOB                       |                          |    |                      |                  |                                  |   |
| Calificación          | No Aplica                    |                          |    |                      |                  |                                  |   |
| Fecha de Autorización | 14 de Agosto de 2025         |                          |    |                      |                  |                                  |   |

**Importante**

"El valor de un Fondo de Inversión, cualquiera que sea su política de inversión, está sujeta a la fluctuación de los mercados, por lo que el inversionista puede obtener ganancias o pérdidas."

**Objetivo de inversión**

Fondo de renta variable con horizonte de inversión de largo plazo, invertirá principalmente en instrumentos de deuda emitida en mercados de valores extranjeros; a través de mecanismos de inversión colectiva extranjeros (TRACs o ETFs) que repliquen el desempeño de dichos instrumentos o de índices compuestos a partir de este tipo de instrumentos. De manera complementaria podrá invertir en activos de deuda emitidos o garantizados por el Gobierno Federal, Banco de México, gobiernos estatales y municipales, instituciones de crédito, en directo o en reporto, denominados en Euros, Dólares o moneda nacional, así como en Fondos de inversión internacionales de la familia de fondos de Principal

Global Investors. El plazo mínimo de permanencia recomendado para que el inversionista mantenga su inversión se estima o considera adecuado en 2 años.

**Información Relevante**

Los principales riesgos a los que está expuesto el fondo son:

- Riesgo de mercado, ya que se podría incurrir en minusvalías derivadas del valor de los TRACs o ETFs, alzas en tasas de interés (por estar invertidos los TRACs o ETFs en instrumentos de deuda).
  - Riesgo cambiario; ya que podría incurrir en minusvalías derivadas de fluctuaciones del valor del peso al estar invertidos los valores en otras monedas. Así si al efectuar la conversión los valores se apreciaron en pesos el fondo subirá de precio y viceversa.
- "Los fondos de inversión no cuentan con asamblea de accionistas, consejo de administración o comisario:
- Las funciones de la asamblea de accionistas, así como las actividades del consejo de administración están encomendadas a Principal Fondos de Inversión, S.A. de C.V., Operadora de Fondos de Inversión, Principal Grupo Financiero..
  - La vigilancia del fondo de inversión está asignada al contralor normativo de dicha sociedad operadora".

**Valor en Riesgo (VaR) de la cartera de inversión respecto de sus activos netos: 2.46% con una probabilidad de 95%.**

La pérdida que en un escenario pesimista (5 en 100 veces) puede enfrentar el Fondo de inversión en un lapso de 1 día, es de 24.60 pesos por cada 1000 invertidos. (Este dato es solo una estimación, las expectativas de pérdida podrían ser mayores, incluso por el monto total de la inversión realizada y es válida únicamente en condiciones normales de mercado).

**Rendimiento y desempeño histórico**

Clase accionaria : FZ

Índice(s) de Referencia: ETF IEI 50%+ ETF HYG 10% + ETF LQD 20% + ETF EMB 20%

| Tabla de Rendimientos Efectivos      |            |                 |                  |      |      |      |
|--------------------------------------|------------|-----------------|------------------|------|------|------|
| FZ                                   | Último Mes | Últimos 3 Meses | Últimos 12 Meses | 2025 | 2024 | 2023 |
| Rendimiento bruto                    | N/A        | N/A             | N/A              | N/A  | N/A  | N/A  |
| Rendimiento neto                     | N/A        | N/A             | N/A              | N/A  | N/A  | N/A  |
| Tasa libre de riesgo (Cetes 28 días) | N/A        | N/A             | N/A              | N/A  | N/A  | N/A  |
| Índice de Referencia                 | N/A        | N/A             | N/A              | N/A  | N/A  | N/A  |

El rendimiento neto es después de comisiones y el que obtuvo el inversionista en el periodo.  
 La tasa libre de riesgo es una tasa que no incluye descuentos por comisiones, impuestos o cualquier otro gasto.  
 \* El desempeño del Fondo de Inversión en el pasado no es indicativo del desempeño que la inversión tendrá en el futuro.

**Régimen y política de Inversión**

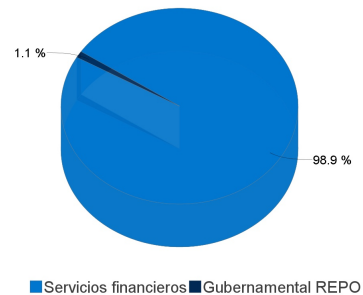
- Mantiene una gestión activa utilizando una combinación de modelos técnicos y de análisis fundamental para seleccionar los activos en los que invertirá.
- Invertirá mínimo 80% en instrumentos de deuda emitida en mercados de valores extranjeros; a través de mecanismos de inversión colectiva extranjeros (ETFs o TRACs) que repliquen el desempeño de dichos instrumentos o de índices compuestos a partir de este tipo de instrumentos y, máximo 5% en valores de renta variable de emisores nacionales o extranjeros.
- Invertirá de manera directa en activos de deuda, TRACs o ETFs (diferentes a la inversión principal) emitidos en mercados de valores extranjeros, Fondos de inversión y otros activos de deuda que se adquieran de forma complementaria. El Fondo PRGLOB opera en el mercado nacional y extranjero.
- La base de referencia del fondo será un índice interno conformado por los siguientes ETFs de Ishares: IEI (50%), HYG (10%), LQD (20%), EMB (20%).
- Podrá invertir en acciones emitidas por Fondos del mismo Consorcio de PRINCIPAL.
- No celebrará operaciones de préstamo de valores ni con instrumentos financieros derivados.
- No realizará operaciones con valores estructurados o valores respaldados por activos, y realizará operaciones con certificados bursátiles fiduciarios indizados (ETFs o TRACs).
- Dentro de la inversión estará también la que se haga en chequera moneda nacional y/o moneda extranjera.

**Composición de la cartera de inversión:**

**Cartera de inversión al :29/may/2026**

|       | Clave de Pizarra | Emisora       | Subyacente | Tipo    | Monto       | % Part  |
|-------|------------------|---------------|------------|---------|-------------|---------|
| 1     | 1ISP_CBU7_N      | IEI           | Indices    | RV      | 90,518,077  | 42.60%  |
| 2     | 1ISP_LQDA_N      | LQDA          | Indices    | RV      | 37,221,485  | 17.52%  |
| 3     | 1ISP_VDEA_N      | VDEA          | Indices    | RV      | 36,058,365  | 16.97%  |
| 4     | 1ISP_IHYA_N      | IHYA          | Indices    | RV      | 19,652,900  | 9.25%   |
| 5     | 1ISP_LQD_*       | LQD           | Indices    | RV      | 10,344,389  | 4.87%   |
| 6     | 1ISP_SHV_*       | SHV           | Indices    | RV      | 6,517,171   | 3.07%   |
| 7     | 1ISP_EMB_*       | EMB           | Indices    | RV      | 5,283,854   | 2.49%   |
| 8     | LF_BONDEF280615  | GOBERNAMENTAL |            | Reporto | 2,282,482   | 1.07%   |
| 9     | 1ISP_MEXS_N      | MEXS          | Indices RV | RV      | 2,228,107   | 1.05%   |
| 10    | 1ISP_EMLC_*      | EMLC          | Indices RV | RV      | 2,102,651   | 0.99%   |
| Otro  |                  |               |            |         | 263,587     | 0.12%   |
| Total |                  |               |            |         | 212,473,070 | 100.00% |

**Por Sector de Actividad Económica**



■ Servicios financieros ■ Gubernamental REPO

## Comisiones y remuneraciones por la prestación de servicios

### a) Comisiones pagadas directamente por el cliente

| Concepto                                     | Serie más representativa |      |       |        |
|--|--------------------------|------|-------|--------|
|  | FZ                       |      | FC    |        |
|  | %                        | \$   | %     | \$     |
| Incumplimiento del plazo mínimo de           | N/A                      | N/A  | N/A   | N/A    |
| Incumplimiento del saldo mínimo de Inversión | N/A                      | N/A  | N/A   | N/A    |
| Compra de acciones                           | N/A                      | N/A  | N/A   | N/A    |
| Venta de acciones                            | N/A                      | N/A  | N/A   | N/A    |
| Servicio por asesoría                        | N/A                      | N/A  | N/A   | N/A    |
| Servicio de custodia de Activos Objeto de    | N/A                      | N/A  | N/A   | N/A    |
| Servicio de administración de acciones       | N/A                      | N/A  | N/A   | N/A    |
| Otras  | N/A                      | N/A  | N/A   | N/A    |
| Total  | 0.00%                    | 0.00 | 0.00% | \$0.00 |

### b) Comisiones pagadas por el Fondo de Inversión

| Concepto                                 | Serie más representativa |        |       |         |
|--|--------------------------|--------|-------|---------|
|  | FZ                       |        | FC    |         |
|  | %                        | \$     | %     | \$      |
| Administración de activos                | N/A                      | N/A    | 0.35% | \$3.55  |
| Administración Activos / sobre desempeño | 0.00%                    | \$0.00 | 0.00% | \$0.00  |
| Distribución de acciones                 | N/A                      | N/A    | 0.83% | \$8.28  |
| Valuación de acciones                    | N/A                      | N/A    | 0.02% | \$0.21  |
| Depósito de Activos Objeto de Inversión  | N/A                      | N/A    | 0.07% | \$0.67  |
| Depósito de acciones                     | 0.00%                    | \$0.00 | 0.00% | \$0.00  |
| Contabilidad                             | N/A                      | N/A    | 0.04% | \$0.43  |
| Otras                                    | N/A                      | N/A    | 0.28% | \$2.82  |
| Total                                    | 0.00%                    | \$0.00 | 1.60% | \$15.95 |

\*Monto por cada \$1,000 pesos invertidos

### Política para la compra-venta de acciones

|                             |  |                     |  |
|-----------------------------|--|---------------------|--|
| Plazo mínimo de permanencia | No Aplica                              | Liquidez            | Diaria.  |
| Recepción de órdenes        | Todos los días hábiles                 | Horario             | De 8:30 hrs. a 13:30 hrs.                            |
| Ejecución de operaciones    | Mismo día de la recepción de la orden. | Límites de recompra | Hasta el 20% de las acciones en circulación diarias. |
| Liquidación de operaciones  | 72 horas después de la ejecución       | Diferencial*        | El diferencial no se ha aplicado.                    |

\* El Fondo de Inversión ante condiciones desordenadas del mercado u operaciones inusuales podrá aplicar al precio de valuación de sus acciones, el diferencial que haya determinado previamente, a favor de quienes permanecen en el Fondo.

### Prestadores de servicios

|                                     |  |
|-------------------------------------|--|
| Operadora                           | Principal Fondos de Inversión, S.A. de C.V., Operadora de Fondos de Inversión, Principal Grupo Financiero.   |
| Distribuidora(s)                    | Principal Fondos de Inversión, S.A. de C.V., Operadora de Fondos de Inversión, Principal Grupo Financiero, Skandia Operadora de Fondos, S.A. de C.V., Sociedad Operadora de Fondos de Inversión, Fónika, S.A. de C.V., Distribuidora de Acciones de Fondos de Inversión, Operadora de Fondos Azimut-México, S.A. de C.V. Sociedad Operadora de Fondos de Inversión |
| Valuadora                           | Operadora COVAF, S.A. de C.V, Soc. Operadora Limitada de Fondos de Inversión   |
| Institución Calificadora de Valores | No Aplica  |

### Centro de Atención al cliente

|                   |                                |
|-------------------|--------------------------------|
| Contacto          | servicioclientes@principal.com |
| Número Telefónico | 81 8153 1515                   |
| Horario           | 8:00 a 18:00 hrs.              |

### Página(s) Electrónica(s)

|                                  |  |
|----------------------------------|--|
| Página de internet Operadora     | <a href="https://www.principal.com.mx/am">https://www.principal.com.mx/am</a>  |
| Página de internet Distribuidora | <a href="https://www.principal.com.mx/am">https://www.principal.com.mx/am</a> <a href="https://www.fondika.com.mx">https://www.fondika.com.mx</a> <a href="https://skandiamx.com">https://skandiamx.com</a> <a href="http://www.masfondos.com">www.masfondos.com</a> |

## Información sobre comisiones y remuneraciones

Algunos prestadores de servicios pueden establecer acuerdos con el Fondo de Inversión y ofrecerle descuentos por sus servicios. Para conocer de su existencia y el posible beneficio para usted, pregunte con su distribuidor.

El prospecto de información contiene un mayor detalle de los conflictos de intereses a los que pudiera estar sujeto cualquier prestador de servicios del Fondo de Inversión.

Las comisiones por compra y venta de acciones pueden disminuir el monto total de su inversión. Esto implica que usted recibiría un monto menor después de una operación. Lo anterior, junto con las comisiones pagadas por el Fondo de Inversión, representa una reducción del rendimiento total que recibiría por su participación en el propio Fondo.

### Advertencias

Las inversiones realizadas en el Fondo de Inversión no se encuentran protegidas ni garantizadas por el Gobierno Federal ni las entidades de la administración pública paraestatal.

La autorización de los prospectos de información al público inversionista no implica certificación sobre la bondad de las acciones que emitan o sobre la solvencia, liquidez, calidad crediticia o desempeño futuro de los fondos, ni de los Activos Objeto de Inversión que conforman su cartera.

Ningún intermediario financiero, apoderado para celebrar operaciones con el público o cualquier persona, está autorizado para proporcionar información o hacer declaración alguna adicional al contenido del documento con información clave para la inversión, por lo que deberán entenderse como no autorizadas por el Fondo de Inversión.

Para mayor información, visite la página electrónica de la sociedad operadora que administra al Fondo de inversión y/o sociedad distribuidora(s), donde podrá consultar el prospecto de información al público inversionista actualizado del Fondo de inversión, así como la información actualizada sobre la cartera de inversiones.

El presente documento y el prospecto de información al público inversionista, son los únicos documentos de venta que reconoce el Fondo de inversión como válidos

| Tipo                  | Renta Variable               | Clase y Serie Accionaria |                  | Posibles adquirentes                          |  | Montos mínimos de inversión (\$) |  |
|-----------------------|------------------------------|--------------------------|------------------|---|--|----------------------------------|--|
| Categoría             | Especializado en Deuda RVESD | <b>MA</b>                | Personas Morales | Serie por criterios de servicios de inversión |  |                                  |  |
| Clave de pizarra      | PRGLOB                       |                          |                  |   |  |                                  |  |
| Calificación          | No Aplica                    |                          |                  |   |  |                                  |  |
| Fecha de Autorización | 14 de Agosto de 2025         |                          |                  |   |  |                                  |  |

**Importante**

"El valor de un Fondo de Inversión, cualquiera que sea su política de inversión, está sujeta a la fluctuación de los mercados, por lo que el inversionista puede obtener ganancias o pérdidas."

**Objetivo de inversión**

Fondo de renta variable con horizonte de inversión de largo plazo, invertirá principalmente en instrumentos de deuda emitida en mercados de valores extranjeros; a través de mecanismos de inversión colectiva extranjeros (TRACs o ETFs) que repliquen el desempeño de dichos instrumentos o de índices compuestos a partir de este tipo de instrumentos. De manera complementaria podrá invertir en activos de deuda emitidos o garantizados por el Gobierno Federal, Banco de México, gobiernos estatales y municipales, instituciones de crédito, en directo o en reporto, denominados en Euros, Dólares o moneda nacional, así como en Fondos de inversión internacionales de la familia de fondos de Principal

Global Investors. El plazo mínimo de permanencia recomendado para que el inversionista mantenga su inversión se estima o considera adecuado en 2 años.

**Información Relevante**

Los principales riesgos a los que está expuesto el fondo son:

- Riesgo de mercado, ya que se podría incurrir en minusvalías derivadas del valor de los TRACs o ETFs, alzas en tasas de interés (por estar invertidos los TRACs o ETFs en instrumentos de deuda).
  - Riesgo cambiario; ya que podría incurrir en minusvalías derivadas de fluctuaciones del valor del peso al estar invertidos los valores en otras monedas. Así si al efectuar la conversión los valores se apreciaron en pesos el fondo subirá de precio y viceversa.
- "Los fondos de inversión no cuentan con asamblea de accionistas, consejo de administración o comisario:
- Las funciones de la asamblea de accionistas, así como las actividades del consejo de administración están encomendadas a Principal Fondos de Inversión, S.A. de C.V., Operadora de Fondos de Inversión, Principal Grupo Financiero..
  - La vigilancia del fondo de inversión está asignada al contralor normativo de dicha sociedad operadora".

**Valor en Riesgo (VaR) de la cartera de inversión respecto de sus activos netos: 2.46% con una probabilidad de 95%.**

La pérdida que en un escenario pesimista (5 en 100 veces) puede enfrentar el Fondo de inversión en un lapso de 1 día, es de 24.60 pesos por cada 1000 invertidos. (Este dato es solo una estimación, las expectativas de pérdida podrían ser mayores, incluso por el monto total de la inversión realizada y es válida únicamente en condiciones normales de mercado).

**Rendimiento y desempeño histórico**

Clase accionaria : MA

Índice(s) de Referencia: ETF IEI 50%+ ETF HYG 10% + ETF LQD 20% + ETF EMB 20%

| Tabla de Rendimientos Efectivos      |            |                 |                  |      |      |      |
|--------------------------------------|------------|-----------------|------------------|------|------|------|
| MA                                   | Último Mes | Últimos 3 Meses | Últimos 12 Meses | 2025 | 2024 | 2023 |
| Rendimiento bruto                    | N/A        | N/A             | N/A              | N/A  | N/A  | N/A  |
| Rendimiento neto                     | N/A        | N/A             | N/A              | N/A  | N/A  | N/A  |
| Tasa libre de riesgo (Cetes 28 días) | N/A        | N/A             | N/A              | N/A  | N/A  | N/A  |
| Índice de Referencia                 | N/A        | N/A             | N/A              | N/A  | N/A  | N/A  |

El rendimiento neto es después de comisiones y el que obtuvo el inversionista en el periodo.

La tasa libre de riesgo es una tasa que no incluye descuentos por comisiones, impuestos o cualquier otro gasto.

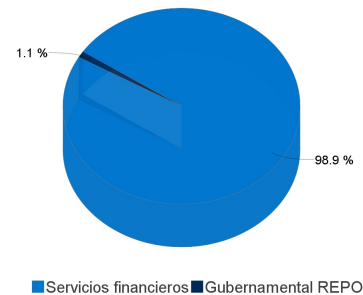
\* El desempeño del Fondo de Inversión en el pasado no es indicativo del desempeño que la inversión tendrá en el futuro.

**Régimen y política de Inversión**

- Mantiene una gestión activa utilizando una combinación de modelos técnicos y de análisis fundamental para seleccionar los activos en los que invertirá.
- Invertirá mínimo 80% en instrumentos de deuda emitida en mercados de valores extranjeros; a través de mecanismos de inversión colectiva extranjeros (ETFs o TRACs) que repliquen el desempeño de dichos instrumentos o de índices compuestos a partir de este tipo de instrumentos y, máximo 5% en valores de renta variable de emisores nacionales o extranjeros.
- Invertirá de manera directa en activos de deuda, TRACs o ETFs (diferentes a la inversión principal) emitidos en mercados de valores extranjeros, Fondos de inversión y otros activos de deuda que se adquieran de forma complementaria. El Fondo PRGLOB opera en el mercado nacional y extranjero.
- La base de referencia del fondo será un índice interno conformado por los siguientes ETFs de Ishares: IEI (50%), HYG (10%), LQD (20%), EMB (20%).
- Podrá invertir en acciones emitidas por Fondos del mismo Consorcio de PRINCIPAL.
- No celebrará operaciones de préstamo de valores ni con instrumentos financieros derivados.
- No realizará operaciones con valores estructurados o valores respaldados por activos, y realizará operaciones con certificados bursátiles fiduciarios indizados (ETFs o TRACs).
- Dentro de la inversión estará también la que se haga en chequera moneda nacional y/o moneda extranjera.

**Composición de la cartera de inversión:**
**Cartera de inversión al :29/may/2026**

|       | Clave de Pizarra | Emisora       | Subyacente | Tipo    | Monto       | % Part  |
|-------|------------------|---------------|------------|---------|-------------|---------|
| 1     | 1ISP_CBU7_N      | IEI           | Indices    | RV      | 90,518,077  | 42.60%  |
| 2     | 1ISP_LQDA_N      | LQDA          | Indices    | RV      | 37,221,485  | 17.52%  |
| 3     | 1ISP_VDEA_N      | VDEA          | Indices    | RV      | 36,058,365  | 16.97%  |
| 4     | 1ISP_IHYA_N      | IHYA          | Indices    | RV      | 19,652,900  | 9.25%   |
| 5     | 1ISP_LQD_*       | LQD           | Indices    | RV      | 10,344,389  | 4.87%   |
| 6     | 1ISP_SHV_*       | SHV           | Indices    | RV      | 6,517,171   | 3.07%   |
| 7     | 1ISP_EMB_*       | EMB           | Indices    | RV      | 5,283,854   | 2.49%   |
| 8     | LF_BONDEF_280615 | GOBERNAMENTAL |            | Reporto | 2,282,482   | 1.07%   |
| 9     | 1ISP_MEXS_N      | MEXS          | Indices RV | RV      | 2,228,107   | 1.05%   |
| 10    | 1ISP_EMLC_*      | EMLC          | Indices RV | RV      | 2,102,651   | 0.99%   |
| Otro  |                  |               |            |         | 263,587     | 0.12%   |
| Total |                  |               |            |         | 212,473,070 | 100.00% |

**Por Sector de Actividad Económica**


## Comisiones y remuneraciones por la prestación de servicios

### a) Comisiones pagadas directamente por el cliente

| Concepto                                     | Serie más representativa |      |       |        |
|--|--------------------------|------|-------|--------|
|  | MA                       |      | FC    |        |
|  | %                        | \$   | %     | \$     |
| Incumplimiento del plazo mínimo de           | N/A                      | N/A  | N/A   | N/A    |
| Incumplimiento del saldo mínimo de Inversión | N/A                      | N/A  | N/A   | N/A    |
| Compra de acciones                           | N/A                      | N/A  | N/A   | N/A    |
| Venta de acciones                            | N/A                      | N/A  | N/A   | N/A    |
| Servicio por asesoría                        | N/A                      | N/A  | N/A   | N/A    |
| Servicio de custodia de Activos Objeto de    | N/A                      | N/A  | N/A   | N/A    |
| Servicio de administración de acciones       | N/A                      | N/A  | N/A   | N/A    |
| Otras  | N/A                      | N/A  | N/A   | N/A    |
| Total  | 0.00%                    | 0.00 | 0.00% | \$0.00 |

### b) Comisiones pagadas por el Fondo de Inversión

| Concepto                                 | Serie más representativa |        |       |         |
|--|--------------------------|--------|-------|---------|
|  | MA                       |        | FC    |         |
|  | %                        | \$     | %     | \$      |
| Administración de activos                | N/A                      | N/A    | 0.35% | \$3.55  |
| Administración Activos / sobre desempeño | 0.00%                    | \$0.00 | 0.00% | \$0.00  |
| Distribución de acciones                 | N/A                      | N/A    | 0.83% | \$8.28  |
| Valuación de acciones                    | N/A                      | N/A    | 0.02% | \$0.21  |
| Depósito de Activos Objeto de Inversión  | N/A                      | N/A    | 0.07% | \$0.67  |
| Depósito de acciones                     | 0.00%                    | \$0.00 | 0.00% | \$0.00  |
| Contabilidad                             | N/A                      | N/A    | 0.04% | \$0.43  |
| Otras                                    | N/A                      | N/A    | 0.28% | \$2.82  |
| Total                                    | 0.00%                    | \$0.00 | 1.60% | \$15.95 |

\*Monto por cada \$1,000 pesos invertidos

### Política para la compra-venta de acciones

|                             |  |                     |  |
|-----------------------------|--|---------------------|--|
| Plazo mínimo de permanencia | No Aplica                              | Liquidez            | Diaria.  |
| Recepción de órdenes        | Todos los días hábiles                 | Horario             | De 8:30 hrs. a 13:30 hrs.                            |
| Ejecución de operaciones    | Mismo día de la recepción de la orden. | Límites de recompra | Hasta el 20% de las acciones en circulación diarias. |
| Liquidación de operaciones  | 72 horas después de la ejecución       | Diferencial*        | El diferencial no se ha aplicado.                    |

\* El Fondo de Inversión ante condiciones desordenadas del mercado u operaciones inusuales podrá aplicar al precio de valuación de sus acciones, el diferencial que haya determinado previamente, a favor de quienes permanecen en el Fondo.

### Prestadores de servicios

|                                     |  |
|-------------------------------------|--|
| Operadora                           | Principal Fondos de Inversión, S.A. de C.V., Operadora de Fondos de Inversión, Principal Grupo Financiero.   |
| Distribuidora(s)                    | Principal Fondos de Inversión, S.A. de C.V., Operadora de Fondos de Inversión, Principal Grupo Financiero, Skandia Operadora de Fondos, S.A. de C.V., Sociedad Operadora de Fondos de Inversión, Fónika, S.A. de C.V., Distribuidora de Acciones de Fondos de Inversión, Operadora de Fondos Azimut-México, S.A. de C.V. Sociedad Operadora de Fondos de Inversión |
| Valuadora                           | Operadora COVAF, S.A. de C.V, Soc. Operadora Limitada de Fondos de Inversión   |
| Institución Calificadora de Valores | No Aplica  |

### Centro de Atención al cliente

|                   |                                |
|-------------------|--------------------------------|
| Contacto          | servicioclientes@principal.com |
| Número Telefónico | 81 8153 1515                   |
| Horario           | 8:00 a 18:00 hrs.              |

### Página(s) Electrónica(s)

|                                  |  |
|----------------------------------|--|
| Página de internet Operadora     | <a href="https://www.principal.com.mx/am">https://www.principal.com.mx/am</a>  |
| Página de internet Distribuidora | <a href="https://www.principal.com.mx/am">https://www.principal.com.mx/am</a> <a href="https://www.fondika.com.mx">https://www.fondika.com.mx</a> <a href="https://skandiamx.com">https://skandiamx.com</a> <a href="http://www.masfondos.com">www.masfondos.com</a> |

## Información sobre comisiones y remuneraciones

Algunos prestadores de servicios pueden establecer acuerdos con el Fondo de Inversión y ofrecerle descuentos por sus servicios. Para conocer de su existencia y el posible beneficio para usted, pregunte con su distribuidor.

El prospecto de información contiene un mayor detalle de los conflictos de intereses a los que pudiera estar sujeto cualquier prestador de servicios del Fondo de Inversión.

Las comisiones por compra y venta de acciones pueden disminuir el monto total de su inversión. Esto implica que usted recibiría un monto menor después de una operación. Lo anterior, junto con las comisiones pagadas por el Fondo de Inversión, representa una reducción del rendimiento total que recibiría por su participación en el propio Fondo.

### Advertencias

Las inversiones realizadas en el Fondo de Inversión no se encuentran protegidas ni garantizadas por el Gobierno Federal ni las entidades de la administración pública paraestatal.

La autorización de los prospectos de información al público inversionista no implica certificación sobre la bondad de las acciones que emitan o sobre la solvencia, liquidez, calidad crediticia o desempeño futuro de los fondos, ni de los Activos Objeto de Inversión que conforman su cartera.

Ningún intermediario financiero, apoderado para celebrar operaciones con el público o cualquier persona, está autorizado para proporcionar información o hacer declaración alguna adicional al contenido del documento con información clave para la inversión, por lo que deberán entenderse como no autorizadas por el Fondo de Inversión.

Para mayor información, visite la página electrónica de la sociedad operadora que administra al Fondo de inversión y/o sociedad distribuidora(s), donde podrá consultar el prospecto de información al público inversionista actualizado del Fondo de inversión, así como la información actualizada sobre la cartera de inversiones.

El presente documento y el prospecto de información al público inversionista, son los únicos documentos de venta que reconoce el Fondo de inversión como válidos

|                       |                              |                          |                      |   |
|-----------------------|------------------------------|--------------------------|----------------------|---|
| Tipo                  | Renta Variable               | Clase y Serie Accionaria | Posibles adquirentes | Montos mínimos de inversión (\$)              |
| Categoría             | Especializado en Deuda RVESD | MB                       | Personas Morales     | Serie por criterios de servicios de inversión |
| Clave de pizarra      | PRGLOB                       |                          |                      |   |
| Calificación          | No Aplica                    |                          |                      |   |
| Fecha de Autorización | 14 de Agosto de 2025         |                          |                      |   |

**Importante**

"El valor de un Fondo de Inversión, cualquiera que sea su política de inversión, está sujeta a la fluctuación de los mercados, por lo que el inversionista puede obtener ganancias o pérdidas."

**Objetivo de inversión**

Fondo de renta variable con horizonte de inversión de largo plazo, invertirá principalmente en instrumentos de deuda emitida en mercados de valores extranjeros; a través de mecanismos de inversión colectiva extranjeros (TRACs o ETFs) que repliquen el desempeño de dichos instrumentos o de índices compuestos a partir de este tipo de instrumentos. De manera complementaria podrá invertir en activos de deuda emitidos o garantizados por el Gobierno Federal, Banco de México, gobiernos estatales y municipales, instituciones de crédito, en directo o en reporto, denominados en Euros, Dólares o moneda nacional, así como en Fondos de inversión internacionales de la familia de fondos de Principal

Global Investors. El plazo mínimo de permanencia recomendado para que el inversionista mantenga su inversión se estima o considera adecuado en 2 años.

**Información Relevante**

Los principales riesgos a los que está expuesto el fondo son:

- Riesgo de mercado, ya que se podría incurrir en minusvalías derivadas del valor de los TRACs o ETFs, alzas en tasas de interés (por estar invertidos los TRACs o ETFs en instrumentos de deuda).
  - Riesgo cambiario; ya que podría incurrir en minusvalías derivadas de fluctuaciones del valor del peso al estar invertidos los valores en otras monedas. Así si al efectuar la conversión los valores se apreciaron en pesos el fondo subirá de precio y viceversa.
- "Los fondos de inversión no cuentan con asamblea de accionistas, consejo de administración o comisario:
- Las funciones de la asamblea de accionistas, así como las actividades del consejo de administración están encomendadas a Principal Fondos de Inversión, S.A. de C.V., Operadora de Fondos de Inversión, Principal Grupo Financiero..
  - La vigilancia del fondo de inversión está asignada al contralor normativo de dicha sociedad operadora".

**Valor en Riesgo (VaR) de la cartera de inversión respecto de sus activos netos: 2.46% con una probabilidad de 95%.**

La pérdida que en un escenario pesimista (5 en 100 veces) puede enfrentar el Fondo de inversión en un lapso de 1 día, es de 24.60 pesos por cada 1000 invertidos. (Este dato es solo una estimación, las expectativas de pérdida podrían ser mayores, incluso por el monto total de la inversión realizada y es válida únicamente en condiciones normales de mercado).

**Rendimiento y desempeño histórico**

Clase accionaria : MB

Índice(s) de Referencia: ETF IEI 50%+ ETF HYG 10% + ETF LQD 20% + ETF EMB 20%

| Tabla de Rendimientos Efectivos      |            |                 |                  |      |      |      |
|--------------------------------------|------------|-----------------|------------------|------|------|------|
| MB                                   | Último Mes | Últimos 3 Meses | Últimos 12 Meses | 2025 | 2024 | 2023 |
| Rendimiento bruto                    | N/A        | N/A             | N/A              | N/A  | N/A  | N/A  |
| Rendimiento neto                     | N/A        | N/A             | N/A              | N/A  | N/A  | N/A  |
| Tasa libre de riesgo (Cetes 28 días) | N/A        | N/A             | N/A              | N/A  | N/A  | N/A  |
| Índice de Referencia                 | N/A        | N/A             | N/A              | N/A  | N/A  | N/A  |

El rendimiento neto es después de comisiones y el que obtuvo el inversionista en el periodo.  
 La tasa libre de riesgo es una tasa que no incluye descuentos por comisiones, impuestos o cualquier otro gasto.  
 \* El desempeño del Fondo de Inversión en el pasado no es indicativo del desempeño que la inversión tendrá en el futuro.

**Régimen y política de Inversión**

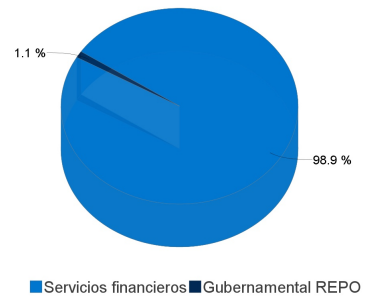
- Mantiene una gestión activa utilizando una combinación de modelos técnicos y de análisis fundamental para seleccionar los activos en los que invertirá.
- Invertirá mínimo 80% en instrumentos de deuda emitida en mercados de valores extranjeros; a través de mecanismos de inversión colectiva extranjeros (ETFs o TRACs) que repliquen el desempeño de dichos instrumentos o de índices compuestos a partir de este tipo de instrumentos y, máximo 5% en valores de renta variable de emisores nacionales o extranjeros.
- Invertirá de manera directa en activos de deuda, TRACs o ETFs (diferentes a la inversión principal) emitidos en mercados de valores extranjeros, Fondos de inversión y otros activos de deuda que se adquieran de forma complementaria. El Fondo PRGLOB opera en el mercado nacional y extranjero.
- La base de referencia del fondo será un índice interno conformado por los siguientes ETFs de Ishares: IEI (50%), HYG (10%), LQD (20%), EMB (20%).
- Podrá invertir en acciones emitidas por Fondos del mismo Consorcio de PRINCIPAL.
- No celebrará operaciones de préstamo de valores ni con instrumentos financieros derivados.
- No realizará operaciones con valores estructurados o valores respaldados por activos, y realizará operaciones con certificados bursátiles fiduciarios indizados (ETFs o TRACs).
- Dentro de la inversión estará también la que se haga en chequera moneda nacional y/o moneda extranjera.

**Composición de la cartera de inversión:**

**Cartera de inversión al :29/may/2026**

|       | Clave de Pizarra | Emisora       | Subyacente | Tipo    | Monto       | % Part  |
|-------|------------------|---------------|------------|---------|-------------|---------|
| 1     | 1ISP_CBU7_N      | IEI           | Indices    | RV      | 90,518,077  | 42.60%  |
| 2     | 1ISP_LQDA_N      | LQDA          | Indices    | RV      | 37,221,485  | 17.52%  |
| 3     | 1ISP_VDEA_N      | VDEA          | Indices    | RV      | 36,058,365  | 16.97%  |
| 4     | 1ISP_IHYA_N      | IHYA          | Indices    | RV      | 19,652,900  | 9.25%   |
| 5     | 1ISP_LQD_*       | LQD           | Indices    | RV      | 10,344,389  | 4.87%   |
| 6     | 1ISP_SHV_*       | SHV           | Indices    | RV      | 6,517,171   | 3.07%   |
| 7     | 1ISP_EMB_*       | EMB           | Indices    | RV      | 5,283,854   | 2.49%   |
| 8     | LF_BONDEF_280615 | GOBERNAMENTAL |            | Reporto | 2,282,482   | 1.07%   |
| 9     | 1ISP_MEXS_N      | MEXS          | Indices RV | RV      | 2,228,107   | 1.05%   |
| 10    | 1ISP_EMLC_*      | EMLC          | Indices RV | RV      | 2,102,651   | 0.99%   |
| Otro  |                  |               |            |         | 263,587     | 0.12%   |
| Total |                  |               |            |         | 212,473,070 | 100.00% |

**Por Sector de Actividad Económica**



## Comisiones y remuneraciones por la prestación de servicios

### a) Comisiones pagadas directamente por el cliente

| Concepto                                     | Serie más representativa |      |       |        |
|--|--------------------------|------|-------|--------|
|  | MB                       |      | FC    |        |
|  | %                        | \$   | %     | \$     |
| Incumplimiento del plazo mínimo de           | N/A                      | N/A  | N/A   | N/A    |
| Incumplimiento del saldo mínimo de Inversión | N/A                      | N/A  | N/A   | N/A    |
| Compra de acciones                           | N/A                      | N/A  | N/A   | N/A    |
| Venta de acciones                            | N/A                      | N/A  | N/A   | N/A    |
| Servicio por asesoría                        | N/A                      | N/A  | N/A   | N/A    |
| Servicio de custodia de Activos Objeto de    | N/A                      | N/A  | N/A   | N/A    |
| Servicio de administración de acciones       | N/A                      | N/A  | N/A   | N/A    |
| Otras  | N/A                      | N/A  | N/A   | N/A    |
| Total  | 0.00%                    | 0.00 | 0.00% | \$0.00 |

### b) Comisiones pagadas por el Fondo de Inversión

| Concepto                                 | Serie más representativa |        |       |         |
|--|--------------------------|--------|-------|---------|
|  | MB                       |        | FC    |         |
|  | %                        | \$     | %     | \$      |
| Administración de activos                | N/A                      | N/A    | 0.35% | \$3.55  |
| Administración Activos / sobre desempeño | 0.00%                    | \$0.00 | 0.00% | \$0.00  |
| Distribución de acciones                 | N/A                      | N/A    | 0.83% | \$8.28  |
| Valuación de acciones                    | N/A                      | N/A    | 0.02% | \$0.21  |
| Depósito de Activos Objeto de Inversión  | N/A                      | N/A    | 0.07% | \$0.67  |
| Depósito de acciones                     | 0.00%                    | \$0.00 | 0.00% | \$0.00  |
| Contabilidad                             | N/A                      | N/A    | 0.04% | \$0.43  |
| Otras                                    | N/A                      | N/A    | 0.28% | \$2.82  |
| Total                                    | 0.00%                    | \$0.00 | 1.60% | \$15.95 |

\*Monto por cada \$1,000 pesos invertidos

### Política para la compra-venta de acciones

|                             |  |                     |  |
|-----------------------------|--|---------------------|--|
| Plazo mínimo de permanencia | No Aplica                              | Liquidez            | Diaria.  |
| Recepción de órdenes        | Todos los días hábiles                 | Horario             | De 8:30 hrs. a 13:30 hrs.                            |
| Ejecución de operaciones    | Mismo día de la recepción de la orden. | Límites de recompra | Hasta el 20% de las acciones en circulación diarias. |
| Liquidación de operaciones  | 72 horas después de la ejecución       | Diferencial*        | El diferencial no se ha aplicado.                    |

\* El Fondo de Inversión ante condiciones desordenadas del mercado u operaciones inusuales podrá aplicar al precio de valuación de sus acciones, el diferencial que haya determinado previamente, a favor de quienes permanecen en el Fondo.

### Prestadores de servicios

|                                     |  |
|-------------------------------------|--|
| Operadora                           | Principal Fondos de Inversión, S.A. de C.V., Operadora de Fondos de Inversión, Principal Grupo Financiero.   |
| Distribuidora(s)                    | Principal Fondos de Inversión, S.A. de C.V., Operadora de Fondos de Inversión, Principal Grupo Financiero, Skandia Operadora de Fondos, S.A. de C.V., Sociedad Operadora de Fondos de Inversión, Fónika, S.A. de C.V., Distribuidora de Acciones de Fondos de Inversión, Operadora de Fondos Azimut-México, S.A. de C.V. Sociedad Operadora de Fondos de Inversión |
| Valuadora                           | Operadora COVAF, S.A. de C.V, Soc. Operadora Limitada de Fondos de Inversión   |
| Institución Calificadora de Valores | No Aplica  |

### Centro de Atención al cliente

|                   |                                |
|-------------------|--------------------------------|
| Contacto          | servicioclientes@principal.com |
| Número Telefónico | 81 8153 1515                   |
| Horario           | 8:00 a 18:00 hrs.              |

### Página(s) Electrónica(s)

|                                  |  |
|----------------------------------|--|
| Página de internet Operadora     | <a href="https://www.principal.com.mx/am">https://www.principal.com.mx/am</a>  |
| Página de internet Distribuidora | <a href="https://www.principal.com.mx/am">https://www.principal.com.mx/am</a> <a href="https://www.fondika.com.mx">https://www.fondika.com.mx</a> <a href="https://skandiamx.com">https://skandiamx.com</a> <a href="http://www.masfondos.com">www.masfondos.com</a> |

## Información sobre comisiones y remuneraciones

Algunos prestadores de servicios pueden establecer acuerdos con el Fondo de Inversión y ofrecerle descuentos por sus servicios. Para conocer de su existencia y el posible beneficio para usted, pregunte con su distribuidor.

El prospecto de información contiene un mayor detalle de los conflictos de intereses a los que pudiera estar sujeto cualquier prestador de servicios del Fondo de Inversión.

Las comisiones por compra y venta de acciones pueden disminuir el monto total de su inversión. Esto implica que usted recibiría un monto menor después de una operación. Lo anterior, junto con las comisiones pagadas por el Fondo de Inversión, representa una reducción del rendimiento total que recibiría por su participación en el propio Fondo.

### Advertencias

Las inversiones realizadas en el Fondo de Inversión no se encuentran protegidas ni garantizadas por el Gobierno Federal ni las entidades de la administración pública paraestatal.

La autorización de los prospectos de información al público inversionista no implica certificación sobre la bondad de las acciones que emitan o sobre la solvencia, liquidez, calidad crediticia o desempeño futuro de los fondos, ni de los Activos Objeto de Inversión que conforman su cartera.

Ningún intermediario financiero, apoderado para celebrar operaciones con el público o cualquier persona, está autorizado para proporcionar información o hacer declaración alguna adicional al contenido del documento con información clave para la inversión, por lo que deberán entenderse como no autorizadas por el Fondo de Inversión.

Para mayor información, visite la página electrónica de la sociedad operadora que administra al Fondo de inversión y/o sociedad distribuidora(s), donde podrá consultar el prospecto de información al público inversionista actualizado del Fondo de inversión, así como la información actualizada sobre la cartera de inversiones.

El presente documento y el prospecto de información al público inversionista, son los únicos documentos de venta que reconoce el Fondo de inversión como válidos

| Tipo                  | Renta Variable               | Clase y Serie Accionaria |                  | Posibles adquirentes                          |  | Montos mínimos de inversión (\$) |  |
|-----------------------|------------------------------|--------------------------|------------------|---|--|----------------------------------|--|
| Categoría             | Especializado en Deuda RVESD | <b>MC</b>                | Personas Morales | Serie por criterios de servicios de inversión |  |                                  |  |
| Clave de pizarra      | PRGLOB                       |                          |                  |   |  |                                  |  |
| Calificación          | No Aplica                    |                          |                  |   |  |                                  |  |
| Fecha de Autorización | 14 de Agosto de 2025         |                          |                  |   |  |                                  |  |

**Importante**

"El valor de un Fondo de Inversión, cualquiera que sea su política de inversión, está sujeta a la fluctuación de los mercados, por lo que el inversionista puede obtener ganancias o pérdidas."

**Objetivo de inversión**

Fondo de renta variable con horizonte de inversión de largo plazo, invertirá principalmente en instrumentos de deuda emitida en mercados de valores extranjeros; a través de mecanismos de inversión colectiva extranjeros (TRACs o ETFs) que repliquen el desempeño de dichos instrumentos o de índices compuestos a partir de este tipo de instrumentos. De manera complementaria podrá invertir en activos de deuda emitidos o garantizados por el Gobierno Federal, Banco de México, gobiernos estatales y municipales, instituciones de crédito, en directo o en reporto, denominados en Euros, Dólares o moneda nacional, así como en Fondos de inversión internacionales de la familia de fondos de Principal

Global Investors. El plazo mínimo de permanencia recomendado para que el inversionista mantenga su inversión se estima o considera adecuado en 2 años.

**Información Relevante**

Los principales riesgos a los que está expuesto el fondo son:

- Riesgo de mercado, ya que se podría incurrir en minusvalías derivadas del valor de los TRACs o ETFs, alzas en tasas de interés (por estar invertidos los TRACs o ETFs en instrumentos de deuda).
- Riesgo cambiario; ya que podría incurrir en minusvalías derivadas de fluctuaciones del valor del peso al estar invertidos los valores en otras monedas. Así si al efectuar la conversión los valores se apreciaron en pesos el fondo subirá de precio y viceversa.

"Los fondos de inversión no cuentan con asamblea de accionistas, consejo de administración o comisario:

• Las funciones de la asamblea de accionistas, así como las actividades del consejo de administración están encomendadas a Principal Fondos de Inversión, S.A. de C.V., Operadora de Fondos de Inversión, Principal Grupo Financiero..

• La vigilancia del fondo de inversión está asignada al contralor normativo de dicha sociedad operadora".

**Valor en Riesgo (VaR) de la cartera de inversión respecto de sus activos netos: 2.46% con una probabilidad de 95%.**

La pérdida que en un escenario pesimista (5 en 100 veces) puede enfrentar el Fondo de inversión en un lapso de 1 día, es de 24.60 pesos por cada 1000 invertidos. (Este dato es solo una estimación, las expectativas de pérdida podrían ser mayores, incluso por el monto total de la inversión realizada y es válida únicamente en condiciones normales de mercado).

**Rendimiento y desempeño histórico**

Clase accionaria : MC

Índice(s) de Referencia: ETF IEI 50%+ ETF HYG 10% + ETF LQD 20% + ETF EMB 20%

| Tabla de Rendimientos Efectivos      |            |                 |                  |        |        |        |
|--------------------------------------|------------|-----------------|------------------|--------|--------|--------|
| MC                                   | Último Mes | Últimos 3 Meses | Últimos 12 Meses | 2025   | 2024   | 2023   |
| Rendimiento bruto                    | -0.36%     | 0.10%           | -4.66%           | -5.49% | 24.17% | -7.85% |
| Rendimiento neto                     | -0.48%     | -0.33%          | -6.29%           | -6.58% | 22.73% | -8.91% |
| Tasa libre de riesgo (Cetes 28 días) | 6.48%      | 6.63%           | 7.18%            | 8.61%  | 11.56% | 11.67% |
| Índice de Referencia                 | -0.73%     | -1.34%          | -9.28%           | -9.07% | 20.18% | -9.90% |

El rendimiento neto es después de comisiones y el que obtuvo el inversionista en el periodo.

La tasa libre de riesgo es una tasa que no incluye descuentos por comisiones, impuestos o cualquier otro gasto.

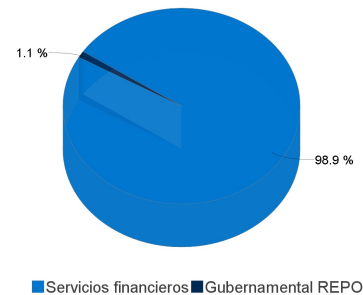
\* El desempeño del Fondo de Inversión en el pasado no es indicativo del desempeño que la inversión tendrá en el futuro.

**Régimen y política de Inversión**

- Mantiene una gestión activa utilizando una combinación de modelos técnicos y de análisis fundamental para seleccionar los activos en los que invertirá.
- Invertirá mínimo 80% en instrumentos de deuda emitida en mercados de valores extranjeros; a través de mecanismos de inversión colectiva extranjeros (ETFs o TRACs) que repliquen el desempeño de dichos instrumentos o de índices compuestos a partir de este tipo de instrumentos y, máximo 5% en valores de renta variable de emisores nacionales o extranjeros.
- Invertirá de manera directa en activos de deuda, TRACs o ETFs (diferentes a la inversión principal) emitidos en mercados de valores extranjeros, Fondos de inversión y otros activos de deuda que se adquieran de forma complementaria. El Fondo PRGLOB opera en el mercado nacional y extranjero.
- La base de referencia del fondo será un índice interno conformado por los siguientes ETFs de Ishares: IEI (50%), HYG (10%), LQD (20%), EMB (20%).
- Podrá invertir en acciones emitidas por Fondos del mismo Consorcio de PRINCIPAL.
- No celebrará operaciones de préstamo de valores ni con instrumentos financieros derivados.
- No realizará operaciones con valores estructurados o valores respaldados por activos, y realizará operaciones con certificados bursátiles fiduciarios indizados (ETFs o TRACs).
- Dentro de la inversión estará también la que se haga en chequera moneda nacional y/o moneda extranjera.

**Composición de la cartera de inversión:**
**Cartera de inversión al :29/may/2026**

|       | Clave de Pizarra | Emisora       | Subyacente | Tipo    | Monto       | % Part  |
|-------|------------------|---------------|------------|---------|-------------|---------|
| 1     | 1ISP_CBU7_N      | IEI           | Indices    | RV      | 90,518,077  | 42.60%  |
| 2     | 1ISP_LQDA_N      | LQDA          | Indices    | RV      | 37,221,485  | 17.52%  |
| 3     | 1ISP_VDEA_N      | VDEA          | Indices    | RV      | 36,058,365  | 16.97%  |
| 4     | 1ISP_IHYA_N      | IHYA          | Indices    | RV      | 19,652,900  | 9.25%   |
| 5     | 1ISP_LQD_*       | LQD           | Indices    | RV      | 10,344,389  | 4.87%   |
| 6     | 1ISP_SHV_*       | SHV           | Indices    | RV      | 6,517,171   | 3.07%   |
| 7     | 1ISP_EMB_*       | EMB           | Indices    | RV      | 5,283,854   | 2.49%   |
| 8     | LF_BONDEF_280615 | GOBERNAMENTAL |            | Reporto | 2,282,482   | 1.07%   |
| 9     | 1ISP_MEXS_N      | MEXS          | Indices RV | RV      | 2,228,107   | 1.05%   |
| 10    | 1ISP_EMLC_*      | EMLC          | Indices RV | RV      | 2,102,651   | 0.99%   |
| Otro  |                  |               |            |         | 263,587     | 0.12%   |
| Total |                  |               |            |         | 212,473,070 | 100.00% |

**Por Sector de Actividad Económica**


## Comisiones y remuneraciones por la prestación de servicios

### a) Comisiones pagadas directamente por el cliente

| Concepto                                     | Serie más representativa |      |       |        |
|--|--------------------------|------|-------|--------|
|  | MC                       |      | FC    |        |
|  | %                        | \$   | %     | \$     |
| Incumplimiento del plazo mínimo de           | N/A                      | N/A  | N/A   | N/A    |
| Incumplimiento del saldo mínimo de Inversión | N/A                      | N/A  | N/A   | N/A    |
| Compra de acciones                           | N/A                      | N/A  | N/A   | N/A    |
| Venta de acciones                            | N/A                      | N/A  | N/A   | N/A    |
| Servicio por asesoría                        | N/A                      | N/A  | N/A   | N/A    |
| Servicio de custodia de Activos Objeto de    | N/A                      | N/A  | N/A   | N/A    |
| Servicio de administración de acciones       | N/A                      | N/A  | N/A   | N/A    |
| Otras  | N/A                      | N/A  | N/A   | N/A    |
| Total  | 0.00%                    | 0.00 | 0.00% | \$0.00 |

### b) Comisiones pagadas por el Fondo de Inversión

| Concepto                                 | Serie más representativa |         |       |         |
|--|--------------------------|---------|-------|---------|
|  | MC                       |         | FC    |         |
|  | %                        | \$      | %     | \$      |
| Administración de activos                | 0.35%                    | \$3.54  | 0.35% | \$3.55  |
| Administración Activos / sobre desempeño | 0.00%                    | \$0.00  | 0.00% | \$0.00  |
| Distribución de acciones                 | 0.83%                    | \$8.28  | 0.83% | \$8.28  |
| Valuación de acciones                    | 0.02%                    | \$0.20  | 0.02% | \$0.21  |
| Depósito de Activos Objeto de Inversión  | 0.07%                    | \$0.68  | 0.07% | \$0.67  |
| Depósito de acciones                     | 0.00%                    | \$0.00  | 0.00% | \$0.00  |
| Contabilidad                             | 0.04%                    | \$0.44  | 0.04% | \$0.43  |
| Otras                                    | 0.28%                    | \$2.81  | 0.28% | \$2.82  |
| Total                                    | 1.60%                    | \$15.95 | 1.60% | \$15.95 |

\*Monto por cada \$1,000 pesos invertidos

### Política para la compra-venta de acciones

|                             |  |                     |  |
|-----------------------------|--|---------------------|--|
| Plazo mínimo de permanencia | No Aplica                              | Liquidez            | Diaria.  |
| Recepción de órdenes        | Todos los días hábiles                 | Horario             | De 8:30 hrs. a 13:30 hrs.                            |
| Ejecución de operaciones    | Mismo día de la recepción de la orden. | Límites de recompra | Hasta el 20% de las acciones en circulación diarias. |
| Liquidación de operaciones  | 72 horas después de la ejecución       | Diferencial*        | El diferencial no se ha aplicado.                    |

\* El Fondo de Inversión ante condiciones desordenadas del mercado u operaciones inusuales podrá aplicar al precio de valuación de sus acciones, el diferencial que haya determinado previamente, a favor de quienes permanecen en el Fondo.

### Prestadores de servicios

|                                     |  |
|-------------------------------------|--|
| Operadora                           | Principal Fondos de Inversión, S.A. de C.V., Operadora de Fondos de Inversión, Principal Grupo Financiero.   |
| Distribuidora(s)                    | Principal Fondos de Inversión, S.A. de C.V., Operadora de Fondos de Inversión, Principal Grupo Financiero, Skandia Operadora de Fondos, S.A. de C.V., Sociedad Operadora de Fondos de Inversión, Fónika, S.A. de C.V., Distribuidora de Acciones de Fondos de Inversión, Operadora de Fondos Azimut-México, S.A. de C.V. Sociedad Operadora de Fondos de Inversión |
| Valuadora                           | Operadora COVAF, S.A. de C.V, Soc. Operadora Limitada de Fondos de Inversión   |
| Institución Calificadora de Valores | No Aplica  |

### Centro de Atención al cliente

|                   |                                |
|-------------------|--------------------------------|
| Contacto          | servicioclientes@principal.com |
| Número Telefónico | 81 8153 1515                   |
| Horario           | 8:00 a 18:00 hrs.              |

### Página(s) Electrónica(s)

|                                  |   |
|----------------------------------|---|
| Página de internet Operadora     | <a href="https://www.principal.com.mx/am">https://www.principal.com.mx/am</a>   |
| Página de internet Distribuidora | <a href="https://www.principal.com.mx/am">https://www.principal.com.mx/am</a> <a href="https://www.fondika.com.mx">https://www.fondika.com.mx</a> <a href="https://skandiamx.com">https://skandiamx.com</a> <a href="https://www.masfondos.com">www.masfondos.com</a> |

## Información sobre comisiones y remuneraciones

Algunos prestadores de servicios pueden establecer acuerdos con el Fondo de Inversión y ofrecerle descuentos por sus servicios. Para conocer de su existencia y el posible beneficio para usted, pregunte con su distribuidor.

El prospecto de información contiene un mayor detalle de los conflictos de intereses a los que pudiera estar sujeto cualquier prestador de servicios del Fondo de Inversión.

Las comisiones por compra y venta de acciones pueden disminuir el monto total de su inversión. Esto implica que usted recibiría un monto menor después de una operación. Lo anterior, junto con las comisiones pagadas por el Fondo de Inversión, representa una reducción del rendimiento total que recibiría por su participación en el propio Fondo.

### Advertencias

Las inversiones realizadas en el Fondo de Inversión no se encuentran protegidas ni garantizadas por el Gobierno Federal ni las entidades de la administración pública paraestatal.

La autorización de los prospectos de información al público inversionista no implica certificación sobre la bondad de las acciones que emitan o sobre la solvencia, liquidez, calidad crediticia o desempeño futuro de los fondos, ni de los Activos Objeto de Inversión que conforman su cartera.

Ningún intermediario financiero, apoderado para celebrar operaciones con el público o cualquier persona, está autorizado para proporcionar información o hacer declaración alguna adicional al contenido del documento con información clave para la inversión, por lo que deberán entenderse como no autorizadas por el Fondo de Inversión.

Para mayor información, visite la página electrónica de la sociedad operadora que administra al Fondo de inversión y/o sociedad distribuidora(s), donde podrá consultar el prospecto de información al público inversionista actualizado del Fondo de inversión, así como la información actualizada sobre la cartera de inversiones.

El presente documento y el prospecto de información al público inversionista, son los únicos documentos de venta que reconoce el Fondo de inversión como válidos

| Tipo                  | Renta Variable               | Clase y Serie Accionaria |                  | Posibles adquirentes                          |  | Montos mínimos de inversión (\$) |  |
|-----------------------|------------------------------|--------------------------|------------------|---|--|----------------------------------|--|
| Categoría             | Especializado en Deuda RVESD | <b>MZ</b>                | Personas Morales | Serie por criterios de servicios de inversión |  |                                  |  |
| Clave de pizarra      | PRGLOB                       |                          |                  |   |  |                                  |  |
| Calificación          | No Aplica                    |                          |                  |   |  |                                  |  |
| Fecha de Autorización | 14 de Agosto de 2025         |                          |                  |   |  |                                  |  |

**Importante**

"El valor de un Fondo de Inversión, cualquiera que sea su política de inversión, está sujeta a la fluctuación de los mercados, por lo que el inversionista puede obtener ganancias o pérdidas."

**Objetivo de inversión**

Fondo de renta variable con horizonte de inversión de largo plazo, invertirá principalmente en instrumentos de deuda emitida en mercados de valores extranjeros; a través de mecanismos de inversión colectiva extranjeros (TRACs o ETFs) que repliquen el desempeño de dichos instrumentos o de índices compuestos a partir de este tipo de instrumentos. De manera complementaria podrá invertir en activos de deuda emitidos o garantizados por el Gobierno Federal, Banco de México, gobiernos estatales y municipales, instituciones de crédito, en directo o en reporto, denominados en Euros, Dólares o moneda nacional, así como en Fondos de inversión internacionales de la familia de fondos de Principal

Global Investors. El plazo mínimo de permanencia recomendado para que el inversionista mantenga su inversión se estima o considera adecuado en 2 años.

**Información Relevante**

Los principales riesgos a los que está expuesto el fondo son:

- Riesgo de mercado, ya que se podría incurrir en minusvalías derivadas del valor de los TRACs o ETFs, alzas en tasas de interés (por estar invertidos los TRACs o ETFs en instrumentos de deuda).
  - Riesgo cambiario; ya que podría incurrir en minusvalías derivadas de fluctuaciones del valor del peso al estar invertidos los valores en otras monedas. Así si al efectuar la conversión los valores se apreciaron en pesos el fondo subirá de precio y viceversa.
- "Los fondos de inversión no cuentan con asamblea de accionistas, consejo de administración o comisario:
- Las funciones de la asamblea de accionistas, así como las actividades del consejo de administración están encomendadas a Principal Fondos de Inversión, S.A. de C.V., Operadora de Fondos de Inversión, Principal Grupo Financiero..
  - La vigilancia del fondo de inversión está asignada al contralor normativo de dicha sociedad operadora".

**Valor en Riesgo (VaR) de la cartera de inversión respecto de sus activos netos: 2.46% con una probabilidad de 95%.**

La pérdida que en un escenario pesimista (5 en 100 veces) puede enfrentar el Fondo de inversión en un lapso de 1 día, es de 24.60 pesos por cada 1000 invertidos. (Este dato es solo una estimación, las expectativas de pérdida podrían ser mayores, incluso por el monto total de la inversión realizada y es válida únicamente en condiciones normales de mercado).

**Rendimiento y desempeño histórico**

Clase accionaria : MZ

Índice(s) de Referencia: ETF IEI 50%+ ETF HYG 10% + ETF LQD 20% + ETF EMB 20%

| Tabla de Rendimientos Efectivos      |            |                 |                  |      |      |      |
|--------------------------------------|------------|-----------------|------------------|------|------|------|
| MZ                                   | Último Mes | Últimos 3 Meses | Últimos 12 Meses | 2025 | 2024 | 2023 |
| Rendimiento bruto                    | N/A        | N/A             | N/A              | N/A  | N/A  | N/A  |
| Rendimiento neto                     | N/A        | N/A             | N/A              | N/A  | N/A  | N/A  |
| Tasa libre de riesgo (Cetes 28 días) | N/A        | N/A             | N/A              | N/A  | N/A  | N/A  |
| Índice de Referencia                 | N/A        | N/A             | N/A              | N/A  | N/A  | N/A  |

El rendimiento neto es después de comisiones y el que obtuvo el inversionista en el periodo.

La tasa libre de riesgo es una tasa que no incluye descuentos por comisiones, impuestos o cualquier otro gasto.

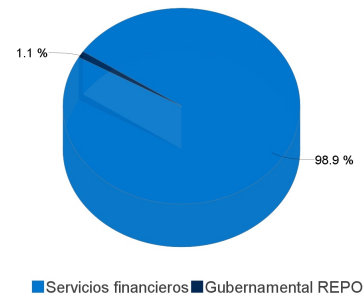
\* El desempeño del Fondo de Inversión en el pasado no es indicativo del desempeño que la inversión tendrá en el futuro.

**Régimen y política de Inversión**

- Mantiene una gestión activa utilizando una combinación de modelos técnicos y de análisis fundamental para seleccionar los activos en los que invertirá.
- Invertirá mínimo 80% en instrumentos de deuda emitida en mercados de valores extranjeros; a través de mecanismos de inversión colectiva extranjeros (ETFs o TRACs) que repliquen el desempeño de dichos instrumentos o de índices compuestos a partir de este tipo de instrumentos y, máximo 5% en valores de renta variable de emisores nacionales o extranjeros.
- Invertirá de manera directa en activos de deuda, TRACs o ETFs (diferentes a la inversión principal) emitidos en mercados de valores extranjeros, Fondos de inversión y otros activos de deuda que se adquieran de forma complementaria. El Fondo PRGLOB opera en el mercado nacional y extranjero.
- La base de referencia del fondo será un índice interno conformado por los siguientes ETFs de Ishares: IEI (50%), HYG (10%), LQD (20%), EMB (20%).
- Podrá invertir en acciones emitidas por Fondos del mismo Consorcio de PRINCIPAL.
- No celebrará operaciones de préstamo de valores ni con instrumentos financieros derivados.
- No realizará operaciones con valores estructurados o valores respaldados por activos, y realizará operaciones con certificados bursátiles fiduciarios indizados (ETFs o TRACs).
- Dentro de la inversión estará también la que se haga en chequera moneda nacional y/o moneda extranjera.

**Composición de la cartera de inversión:**
**Cartera de inversión al :29/may/2026**

|       | Clave de Pizarra | Emisora       | Subyacente | Tipo    | Monto       | % Part  |
|-------|------------------|---------------|------------|---------|-------------|---------|
| 1     | 1ISP_CBU7_N      | IEI           | Indices    | RV      | 90,518,077  | 42.60%  |
| 2     | 1ISP_LQDA_N      | LQDA          | Indices    | RV      | 37,221,485  | 17.52%  |
| 3     | 1ISP_VDEA_N      | VDEA          | Indices    | RV      | 36,058,365  | 16.97%  |
| 4     | 1ISP_IHYA_N      | IHYA          | Indices    | RV      | 19,652,900  | 9.25%   |
| 5     | 1ISP_LQD_*       | LQD           | Indices    | RV      | 10,344,389  | 4.87%   |
| 6     | 1ISP_SHV_*       | SHV           | Indices    | RV      | 6,517,171   | 3.07%   |
| 7     | 1ISP_EMB_*       | EMB           | Indices    | RV      | 5,283,854   | 2.49%   |
| 8     | LF_BONDEF280615  | GOBERNAMENTAL |            | Reporto | 2,282,482   | 1.07%   |
| 9     | 1ISP_MEXS_N      | MEXS          | Indices RV | RV      | 2,228,107   | 1.05%   |
| 10    | 1ISP_EMLC_*      | EMLC          | Indices RV | RV      | 2,102,651   | 0.99%   |
| Otro  |                  |               |            |         | 263,587     | 0.12%   |
| Total |                  |               |            |         | 212,473,070 | 100.00% |

**Por Sector de Actividad Económica**


## Comisiones y remuneraciones por la prestación de servicios

### a) Comisiones pagadas directamente por el cliente

| Concepto                                     | Serie más representativa |      |       |        |
|--|--------------------------|------|-------|--------|
|  | MZ                       |      | FC    |        |
|  | %                        | \$   | %     | \$     |
| Incumplimiento del plazo mínimo de           | N/A                      | N/A  | N/A   | N/A    |
| Incumplimiento del saldo mínimo de Inversión | N/A                      | N/A  | N/A   | N/A    |
| Compra de acciones                           | N/A                      | N/A  | N/A   | N/A    |
| Venta de acciones                            | N/A                      | N/A  | N/A   | N/A    |
| Servicio por asesoría                        | N/A                      | N/A  | N/A   | N/A    |
| Servicio de custodia de Activos Objeto de    | N/A                      | N/A  | N/A   | N/A    |
| Servicio de administración de acciones       | N/A                      | N/A  | N/A   | N/A    |
| Otras  | N/A                      | N/A  | N/A   | N/A    |
| Total  | 0.00%                    | 0.00 | 0.00% | \$0.00 |

### b) Comisiones pagadas por el Fondo de Inversión

| Concepto                                 | Serie más representativa |        |       |         |
|--|--------------------------|--------|-------|---------|
|  | MZ                       |        | FC    |         |
|  | %                        | \$     | %     | \$      |
| Administración de activos                | N/A                      | N/A    | 0.35% | \$3.55  |
| Administración Activos / sobre desempeño | 0.00%                    | \$0.00 | 0.00% | \$0.00  |
| Distribución de acciones                 | N/A                      | N/A    | 0.83% | \$8.28  |
| Valuación de acciones                    | N/A                      | N/A    | 0.02% | \$0.21  |
| Depósito de Activos Objeto de Inversión  | N/A                      | N/A    | 0.07% | \$0.67  |
| Depósito de acciones                     | 0.00%                    | \$0.00 | 0.00% | \$0.00  |
| Contabilidad                             | N/A                      | N/A    | 0.04% | \$0.43  |
| Otras                                    | N/A                      | N/A    | 0.28% | \$2.82  |
| Total                                    | 0.00%                    | \$0.00 | 1.60% | \$15.95 |

\*Monto por cada \$1,000 pesos invertidos

### Política para la compra-venta de acciones

|                             |  |                     |  |
|-----------------------------|--|---------------------|--|
| Plazo mínimo de permanencia | No Aplica                              | Liquidez            | Diaria.  |
| Recepción de órdenes        | Todos los días hábiles                 | Horario             | De 8:30 hrs. a 13:30 hrs.                            |
| Ejecución de operaciones    | Mismo día de la recepción de la orden. | Límites de recompra | Hasta el 20% de las acciones en circulación diarias. |
| Liquidación de operaciones  | 72 horas después de la ejecución       | Diferencial*        | El diferencial no se ha aplicado.                    |

\* El Fondo de Inversión ante condiciones desordenadas del mercado u operaciones inusuales podrá aplicar al precio de valuación de sus acciones, el diferencial que haya determinado previamente, a favor de quienes permanecen en el Fondo.

### Prestadores de servicios

|                                     |  |
|-------------------------------------|--|
| Operadora                           | Principal Fondos de Inversión, S.A. de C.V., Operadora de Fondos de Inversión, Principal Grupo Financiero.   |
| Distribuidora(s)                    | Principal Fondos de Inversión, S.A. de C.V., Operadora de Fondos de Inversión, Principal Grupo Financiero, Skandia Operadora de Fondos, S.A. de C.V., Sociedad Operadora de Fondos de Inversión, Fónika, S.A. de C.V., Distribuidora de Acciones de Fondos de Inversión, Operadora de Fondos Azimut-México, S.A. de C.V. Sociedad Operadora de Fondos de Inversión |
| Valuadora                           | Operadora COVAF, S.A. de C.V, Soc. Operadora Limitada de Fondos de Inversión   |
| Institución Calificadora de Valores | No Aplica  |

### Centro de Atención al cliente

|                   |                                |
|-------------------|--------------------------------|
| Contacto          | servicioclientes@principal.com |
| Número Telefónico | 81 8153 1515                   |
| Horario           | 8:00 a 18:00 hrs.              |

### Página(s) Electrónica(s)

|                                  |   |
|----------------------------------|---|
| Página de internet Operadora     | <a href="https://www.principal.com.mx/am">https://www.principal.com.mx/am</a>   |
| Página de internet Distribuidora | <a href="https://www.principal.com.mx/am">https://www.principal.com.mx/am</a> <a href="https://www.fondika.com.mx">https://www.fondika.com.mx</a> <a href="https://skandiamx.com">https://skandiamx.com</a> <a href="https://www.masfondos.com">www.masfondos.com</a> |

## Información sobre comisiones y remuneraciones

Algunos prestadores de servicios pueden establecer acuerdos con el Fondo de Inversión y ofrecerle descuentos por sus servicios. Para conocer de su existencia y el posible beneficio para usted, pregunte con su distribuidor.

El prospecto de información contiene un mayor detalle de los conflictos de intereses a los que pudiera estar sujeto cualquier prestador de servicios del Fondo de Inversión.

Las comisiones por compra y venta de acciones pueden disminuir el monto total de su inversión. Esto implica que usted recibiría un monto menor después de una operación. Lo anterior, junto con las comisiones pagadas por el Fondo de Inversión, representa una reducción del rendimiento total que recibiría por su participación en el propio Fondo.

### Advertencias

Las inversiones realizadas en el Fondo de Inversión no se encuentran protegidas ni garantizadas por el Gobierno Federal ni las entidades de la administración pública paraestatal.

La autorización de los prospectos de información al público inversionista no implica certificación sobre la bondad de las acciones que emitan o sobre la solvencia, liquidez, calidad crediticia o desempeño futuro de los fondos, ni de los Activos Objeto de Inversión que conforman su cartera.

Ningún intermediario financiero, apoderado para celebrar operaciones con el público o cualquier persona, está autorizado para proporcionar información o hacer declaración alguna adicional al contenido del documento con información clave para la inversión, por lo que deberán entenderse como no autorizadas por el Fondo de Inversión.

Para mayor información, visite la página electrónica de la sociedad operadora que administra al Fondo de inversión y/o sociedad distribuidora(s), donde podrá consultar el prospecto de información al público inversionista actualizado del Fondo de inversión, así como la información actualizada sobre la cartera de inversiones.

El presente documento y el prospecto de información al público inversionista, son los únicos documentos de venta que reconoce el Fondo de inversión como válidos

| Tipo                  | Renta Variable               | Clase y Serie Accionaria | XA | Posibles adquirentes | Personas no Sujetas a Retención | Montos mínimos de inversión (\$) | Serie por criterios de servicios de inversión |
|-----------------------|------------------------------|--------------------------|----|----------------------|---------------------------------|----------------------------------|---|
| Categoría             | Especializado en Deuda RVESD |                          |    |                      |                                 |                                  |   |
| Clave de pizarra      | PRGLOB                       |                          |    |                      |                                 |                                  |   |
| Calificación          | No Aplica                    |                          |    |                      |                                 |                                  |   |
| Fecha de Autorización | 14 de Agosto de 2025         |                          |    |                      |                                 |                                  |   |

**Importante**

"El valor de un Fondo de Inversión, cualquiera que sea su política de inversión, está sujeta a la fluctuación de los mercados, por lo que el inversionista puede obtener ganancias o pérdidas."

**Objetivo de inversión**

Fondo de renta variable con horizonte de inversión de largo plazo, invertirá principalmente en instrumentos de deuda emitida en mercados de valores extranjeros; a través de mecanismos de inversión colectiva extranjeros (TRACs o ETFs) que repliquen el desempeño de dichos instrumentos o de índices compuestos a partir de este tipo de instrumentos. De manera complementaria podrá invertir en activos de deuda emitidos o garantizados por el Gobierno Federal, Banco de México, gobiernos estatales y municipales, instituciones de crédito, en directo o en reporto, denominados en Euros, Dólares o moneda nacional, así como en Fondos de inversión internacionales de la familia de fondos de Principal

Global Investors. El plazo mínimo de permanencia recomendado para que el inversionista mantenga su inversión se estima o considera adecuado en 2 años.

**Información Relevante**

Los principales riesgos a los que está expuesto el fondo son:

- Riesgo de mercado, ya que se podría incurrir en minusvalías derivadas del valor de los TRACs o ETFs, alzas en tasas de interés (por estar invertidos los TRACs o ETFs en instrumentos de deuda).
  - Riesgo cambiario; ya que podría incurrir en minusvalías derivadas de fluctuaciones del valor del peso al estar invertidos los valores en otras monedas. Así si al efectuar la conversión los valores se apreciaron en pesos el fondo subirá de precio y viceversa.
- "Los fondos de inversión no cuentan con asamblea de accionistas, consejo de administración o comisario:
- Las funciones de la asamblea de accionistas, así como las actividades del consejo de administración están encomendadas a Principal Fondos de Inversión, S.A. de C.V., Operadora de Fondos de Inversión, Principal Grupo Financiero..
  - La vigilancia del fondo de inversión está asignada al contralor normativo de dicha sociedad operadora".

**Valor en Riesgo (VaR) de la cartera de inversión respecto de sus activos netos: 2.46% con una probabilidad de 95%.**

La pérdida que en un escenario pesimista (5 en 100 veces) puede enfrentar el Fondo de inversión en un lapso de 1 día, es de 24.60 pesos por cada 1000 invertidos. (Este dato es solo una estimación, las expectativas de pérdida podrían ser mayores, incluso por el monto total de la inversión realizada y es válida únicamente en condiciones normales de mercado).

**Rendimiento y desempeño histórico**

Clase accionaria : XA

Índice(s) de Referencia: ETF IEI 50%+ ETF HYG 10% + ETF LQD 20% + ETF EMB 20%

| Tabla de Rendimientos Efectivos      |            |                 |                  |        |        |        |
|--------------------------------------|------------|-----------------|------------------|--------|--------|--------|
| XA                                   | Último Mes | Últimos 3 Meses | Últimos 12 Meses | 2025   | 2024   | 2023   |
| Rendimiento bruto                    | -0.36%     | 0.10%           | -4.66%           | -5.49% | 24.17% | -7.85% |
| Rendimiento neto                     | -0.45%     | -0.21%          | -5.85%           | -6.14% | 23.32% | -8.48% |
| Tasa libre de riesgo (Cetes 28 días) | 6.48%      | 6.63%           | 7.18%            | 8.61%  | 11.56% | 11.67% |
| Índice de Referencia                 | -0.73%     | -1.34%          | -9.28%           | -9.07% | 20.18% | -9.90% |

El rendimiento neto es después de comisiones y el que obtuvo el inversionista en el periodo.  
 La tasa libre de riesgo es una tasa que no incluye descuentos por comisiones, impuestos o cualquier otro gasto.  
 \* El desempeño del Fondo de Inversión en el pasado no es indicativo del desempeño que la inversión tendrá en el futuro.

**Régimen y política de Inversión**

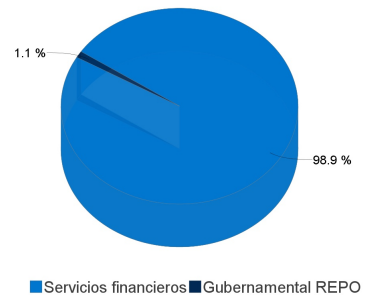
- Mantiene una gestión activa utilizando una combinación de modelos técnicos y de análisis fundamental para seleccionar los activos en los que invertirá.
- Invertirá mínimo 80% en instrumentos de deuda emitida en mercados de valores extranjeros; a través de mecanismos de inversión colectiva extranjeros (ETFs o TRACs) que repliquen el desempeño de dichos instrumentos o de índices compuestos a partir de este tipo de instrumentos y, máximo 5% en valores de renta variable de emisores nacionales o extranjeros.
- Invertirá de manera directa en activos de deuda, TRACs o ETFs (diferentes a la inversión principal) emitidos en mercados de valores extranjeros, Fondos de inversión y otros activos de deuda que se adquieran de forma complementaria. El Fondo PRGLOB opera en el mercado nacional y extranjero.
- La base de referencia del fondo será un índice interno conformado por los siguientes ETFs de Ishares: IEI (50%), HYG (10%), LQD (20%), EMB (20%).
- Podrá invertir en acciones emitidas por Fondos del mismo Consorcio de PRINCIPAL.
- No celebrará operaciones de préstamo de valores ni con instrumentos financieros derivados.
- No realizará operaciones con valores estructurados o valores respaldados por activos, y realizará operaciones con certificados bursátiles fiduciarios indizados (ETFs o TRACs).
- Dentro de la inversión estará también la que se haga en chequera moneda nacional y/o moneda extranjera.

**Composición de la cartera de inversión:**

**Cartera de inversión al :29/may/2026**

|       | Clave de Pizarra | Emisora       | Subyacente | Tipo    | Monto       | % Part  |
|-------|------------------|---------------|------------|---------|-------------|---------|
| 1     | 1ISP_CBU7_N      | IEI           | Indices    | RV      | 90,518,077  | 42.60%  |
| 2     | 1ISP_LQDA_N      | LQDA          | Indices    | RV      | 37,221,485  | 17.52%  |
| 3     | 1ISP_VDEA_N      | VDEA          | Indices    | RV      | 36,058,365  | 16.97%  |
| 4     | 1ISP_IHYA_N      | IHYA          | Indices    | RV      | 19,652,900  | 9.25%   |
| 5     | 1ISP_LQD_*       | LQD           | Indices    | RV      | 10,344,389  | 4.87%   |
| 6     | 1ISP_SHV_*       | SHV           | Indices    | RV      | 6,517,171   | 3.07%   |
| 7     | 1ISP_EMB_*       | EMB           | Indices    | RV      | 5,283,854   | 2.49%   |
| 8     | LF_BONDEF280615  | GOBERNAMENTAL |            | Reporto | 2,282,482   | 1.07%   |
| 9     | 1ISP_MEXS_N      | MEXS          | Indices RV | RV      | 2,228,107   | 1.05%   |
| 10    | 1ISP_EMLC_*      | EMLC          | Indices RV | RV      | 2,102,651   | 0.99%   |
| Otro  |                  |               |            |         | 263,587     | 0.12%   |
| Total |                  |               |            |         | 212,473,070 | 100.00% |

**Por Sector de Actividad Económica**



## Comisiones y remuneraciones por la prestación de servicios

### a) Comisiones pagadas directamente por el cliente

| Concepto                                     | Serie más representativa |      |       |        |
|--|--------------------------|------|-------|--------|
|  | XA                       |      | FC    |        |
|  | %                        | \$   | %     | \$     |
| Incumplimiento del plazo mínimo de           | N/A                      | N/A  | N/A   | N/A    |
| Incumplimiento del saldo mínimo de Inversión | N/A                      | N/A  | N/A   | N/A    |
| Compra de acciones                           | N/A                      | N/A  | N/A   | N/A    |
| Venta de acciones                            | N/A                      | N/A  | N/A   | N/A    |
| Servicio por asesoría                        | N/A                      | N/A  | N/A   | N/A    |
| Servicio de custodia de Activos Objeto de    | N/A                      | N/A  | N/A   | N/A    |
| Servicio de administración de acciones       | N/A                      | N/A  | N/A   | N/A    |
| Otras  | N/A                      | N/A  | N/A   | N/A    |
| Total  | 0.00%                    | 0.00 | 0.00% | \$0.00 |

### b) Comisiones pagadas por el Fondo de Inversión

| Concepto                                 | Serie más representativa |         |       |         |
|--|--------------------------|---------|-------|---------|
|  | XA                       |         | FC    |         |
|  | %                        | \$      | %     | \$      |
| Administración de activos                | 0.21%                    | \$2.13  | 0.35% | \$3.55  |
| Administración Activos / sobre desempeño | 0.00%                    | \$0.00  | 0.00% | \$0.00  |
| Distribución de acciones                 | 0.50%                    | \$4.97  | 0.83% | \$8.28  |
| Valuación de acciones                    | 0.02%                    | \$0.21  | 0.02% | \$0.21  |
| Depósito de Activos Objeto de Inversión  | 0.07%                    | \$0.67  | 0.07% | \$0.67  |
| Depósito de acciones                     | 0.00%                    | \$0.00  | 0.00% | \$0.00  |
| Contabilidad                             | 0.04%                    | \$0.43  | 0.04% | \$0.43  |
| Otras                                    | 0.28%                    | \$2.82  | 0.28% | \$2.82  |
| Total                                    | 1.12%                    | \$11.23 | 1.60% | \$15.95 |

\*Monto por cada \$1,000 pesos invertidos

### Política para la compra-venta de acciones

|                             |  |                     |  |
|-----------------------------|--|---------------------|--|
| Plazo mínimo de permanencia | No Aplica                              | Liquidez            | Diaria.  |
| Recepción de órdenes        | Todos los días hábiles                 | Horario             | De 8:30 hrs. a 13:30 hrs.                            |
| Ejecución de operaciones    | Mismo día de la recepción de la orden. | Límites de recompra | Hasta el 20% de las acciones en circulación diarias. |
| Liquidación de operaciones  | 72 horas después de la ejecución       | Diferencial*        | El diferencial no se ha aplicado.                    |

\* El Fondo de Inversión ante condiciones desordenadas del mercado u operaciones inusuales podrá aplicar al precio de valuación de sus acciones, el diferencial que haya determinado previamente, a favor de quienes permanecen en el Fondo.

### Prestadores de servicios

|                                     |  |
|-------------------------------------|--|
| Operadora                           | Principal Fondos de Inversión, S.A. de C.V., Operadora de Fondos de Inversión, Principal Grupo Financiero.   |
| Distribuidora(s)                    | Principal Fondos de Inversión, S.A. de C.V., Operadora de Fondos de Inversión, Principal Grupo Financiero, Skandia Operadora de Fondos, S.A. de C.V., Sociedad Operadora de Fondos de Inversión, Fónika, S.A. de C.V., Distribuidora de Acciones de Fondos de Inversión, Operadora de Fondos Azimut-México, S.A. de C.V. Sociedad Operadora de Fondos de Inversión |
| Valuadora                           | Operadora COVAF, S.A. de C.V, Soc. Operadora Limitada de Fondos de Inversión   |
| Institución Calificadora de Valores | No Aplica  |

### Centro de Atención al cliente

|                   |                                |
|-------------------|--------------------------------|
| Contacto          | servicioclientes@principal.com |
| Número Telefónico | 81 8153 1515                   |
| Horario           | 8:00 a 18:00 hrs.              |

### Página(s) Electrónica(s)

|                                  |  |
|----------------------------------|--|
| Página de internet Operadora     | <a href="https://www.principal.com.mx/am">https://www.principal.com.mx/am</a>  |
| Página de internet Distribuidora | <a href="https://www.principal.com.mx/am">https://www.principal.com.mx/am</a> <a href="https://www.fondika.com.mx">https://www.fondika.com.mx</a> <a href="https://skandiamx.com">https://skandiamx.com</a> <a href="http://www.masfondos.com">www.masfondos.com</a> |

## Información sobre comisiones y remuneraciones

Algunos prestadores de servicios pueden establecer acuerdos con el Fondo de Inversión y ofrecerle descuentos por sus servicios. Para conocer de su existencia y el posible beneficio para usted, pregunte con su distribuidor.

El prospecto de información contiene un mayor detalle de los conflictos de intereses a los que pudiera estar sujeto cualquier prestador de servicios del Fondo de Inversión.

Las comisiones por compra y venta de acciones pueden disminuir el monto total de su inversión. Esto implica que usted recibiría un monto menor después de una operación. Lo anterior, junto con las comisiones pagadas por el Fondo de Inversión, representa una reducción del rendimiento total que recibiría por su participación en el propio Fondo.

### Advertencias

Las inversiones realizadas en el Fondo de Inversión no se encuentran protegidas ni garantizadas por el Gobierno Federal ni las entidades de la administración pública paraestatal.

La autorización de los prospectos de información al público inversionista no implica certificación sobre la bondad de las acciones que emitan o sobre la solvencia, liquidez, calidad crediticia o desempeño futuro de los fondos, ni de los Activos Objeto de Inversión que conforman su cartera.

Ningún intermediario financiero, apoderado para celebrar operaciones con el público o cualquier persona, está autorizado para proporcionar información o hacer declaración alguna adicional al contenido del documento con información clave para la inversión, por lo que deberán entenderse como no autorizadas por el Fondo de Inversión.

Para mayor información, visite la página electrónica de la sociedad operadora que administra al Fondo de inversión y/o sociedad distribuidora(s), donde podrá consultar el prospecto de información al público inversionista actualizado del Fondo de inversión, así como la información actualizada sobre la cartera de inversiones.

El presente documento y el prospecto de información al público inversionista, son los únicos documentos de venta que reconoce el Fondo de inversión como válidos

| Tipo                  | Renta Variable               | Clase y Serie Accionaria |                                 | Posibles adquirentes                          |  | Montos mínimos de inversión (\$) |  |
|-----------------------|------------------------------|--------------------------|---------------------------------|---|--|----------------------------------|--|
| Categoría             | Especializado en Deuda RVESD | XB                       | Personas no Sujetas a Retención | Serie por criterios de servicios de inversión |  |                                  |  |
| Clave de pizarra      | PRGLOB                       |                          |                                 |   |  |                                  |  |
| Calificación          | No Aplica                    |                          |                                 |   |  |                                  |  |
| Fecha de Autorización | 14 de Agosto de 2025         |                          |                                 |   |  |                                  |  |

**Importante**

"El valor de un Fondo de Inversión, cualquiera que sea su política de inversión, está sujeta a la fluctuación de los mercados, por lo que el inversionista puede obtener ganancias o pérdidas."

**Objetivo de inversión**

Fondo de renta variable con horizonte de inversión de largo plazo, invertirá principalmente en instrumentos de deuda emitida en mercados de valores extranjeros; a través de mecanismos de inversión colectiva extranjeros (TRACs o ETFs) que repliquen el desempeño de dichos instrumentos o de índices compuestos a partir de este tipo de instrumentos. De manera complementaria podrá invertir en activos de deuda emitidos o garantizados por el Gobierno Federal, Banco de México, gobiernos estatales y municipales, instituciones de crédito, en directo o en reporto, denominados en Euros, Dólares o moneda nacional, así como en Fondos de inversión internacionales de la familia de fondos de Principal

Global Investors. El plazo mínimo de permanencia recomendado para que el inversionista mantenga su inversión se estima o considera adecuado en 2 años.

**Información Relevante**

Los principales riesgos a los que está expuesto el fondo son:

- Riesgo de mercado, ya que se podría incurrir en minusvalías derivadas del valor de los TRACs o ETFs, alzas en tasas de interés (por estar invertidos los TRACs o ETFs en instrumentos de deuda).
  - Riesgo cambiario; ya que podría incurrir en minusvalías derivadas de fluctuaciones del valor del peso al estar invertidos los valores en otras monedas. Así si al efectuar la conversión los valores se apreciaron en pesos el fondo subirá de precio y viceversa.
- "Los fondos de inversión no cuentan con asamblea de accionistas, consejo de administración o comisario:
- Las funciones de la asamblea de accionistas, así como las actividades del consejo de administración están encomendadas a Principal Fondos de Inversión, S.A. de C.V., Operadora de Fondos de Inversión, Principal Grupo Financiero..
  - La vigilancia del fondo de inversión está asignada al contralor normativo de dicha sociedad operadora".

**Valor en Riesgo (VaR) de la cartera de inversión respecto de sus activos netos: 2.46% con una probabilidad de 95%.**

La pérdida que en un escenario pesimista (5 en 100 veces) puede enfrentar el Fondo de inversión en un lapso de 1 día, es de 24.60 pesos por cada 1000 invertidos. (Este dato es solo una estimación, las expectativas de pérdida podrían ser mayores, incluso por el monto total de la inversión realizada y es válida únicamente en condiciones normales de mercado).

**Rendimiento y desempeño histórico**

Clase accionaria : XB

Índice(s) de Referencia: ETF IEI 50%+ ETF HYG 10% + ETF LQD 20% + ETF EMB 20%

| Tabla de Rendimientos Efectivos      |            |                 |                  |      |      |      |
|--------------------------------------|------------|-----------------|------------------|------|------|------|
| XB                                   | Último Mes | Últimos 3 Meses | Últimos 12 Meses | 2025 | 2024 | 2023 |
| Rendimiento bruto                    | N/A        | N/A             | N/A              | N/A  | N/A  | N/A  |
| Rendimiento neto                     | N/A        | N/A             | N/A              | N/A  | N/A  | N/A  |
| Tasa libre de riesgo (Cetes 28 días) | N/A        | N/A             | N/A              | N/A  | N/A  | N/A  |
| Índice de Referencia                 | N/A        | N/A             | N/A              | N/A  | N/A  | N/A  |

El rendimiento neto es después de comisiones y el que obtuvo el inversionista en el periodo.  
 La tasa libre de riesgo es una tasa que no incluye descuentos por comisiones, impuestos o cualquier otro gasto.  
 \* El desempeño del Fondo de Inversión en el pasado no es indicativo del desempeño que la inversión tendrá en el futuro.

**Régimen y política de Inversión**

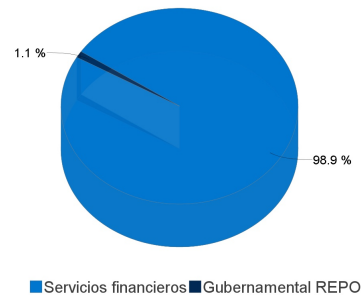
- Mantiene una gestión activa utilizando una combinación de modelos técnicos y de análisis fundamental para seleccionar los activos en los que invertirá.
- Invertirá mínimo 80% en instrumentos de deuda emitida en mercados de valores extranjeros; a través de mecanismos de inversión colectiva extranjeros (ETFs o TRACs) que repliquen el desempeño de dichos instrumentos o de índices compuestos a partir de este tipo de instrumentos y, máximo 5% en valores de renta variable de emisores nacionales o extranjeros.
- Invertirá de manera directa en activos de deuda, TRACs o ETFs (diferentes a la inversión principal) emitidos en mercados de valores extranjeros, Fondos de inversión y otros activos de deuda que se adquieran de forma complementaria. El Fondo PRGLOB opera en el mercado nacional y extranjero.
- La base de referencia del fondo será un índice interno conformado por los siguientes ETFs de Ishares: IEI (50%), HYG (10%), LQD (20%), EMB (20%).
- Podrá invertir en acciones emitidas por Fondos del mismo Consorcio de PRINCIPAL.
- No celebrará operaciones de préstamo de valores ni con instrumentos financieros derivados.
- No realizará operaciones con valores estructurados o valores respaldados por activos, y realizará operaciones con certificados bursátiles fiduciarios indizados (ETFs o TRACs).
- Dentro de la inversión estará también la que se haga en chequera moneda nacional y/o moneda extranjera.

**Composición de la cartera de inversión:**

**Cartera de inversión al :29/may/2026**

|       | Clave de Pizarra | Emisora       | Subyacente | Tipo    | Monto       | % Part  |
|-------|------------------|---------------|------------|---------|-------------|---------|
| 1     | 1ISP_CBU7_N      | IEI           | Indices    | RV      | 90,518,077  | 42.60%  |
| 2     | 1ISP_LQDA_N      | LQDA          | Indices    | RV      | 37,221,485  | 17.52%  |
| 3     | 1ISP_VDEA_N      | VDEA          | Indices    | RV      | 36,058,365  | 16.97%  |
| 4     | 1ISP_IHYA_N      | IHYA          | Indices    | RV      | 19,652,900  | 9.25%   |
| 5     | 1ISP_LQD_*       | LQD           | Indices    | RV      | 10,344,389  | 4.87%   |
| 6     | 1ISP_SHV_*       | SHV           | Indices    | RV      | 6,517,171   | 3.07%   |
| 7     | 1ISP_EMB_*       | EMB           | Indices    | RV      | 5,283,854   | 2.49%   |
| 8     | LF_BONDEF_280615 | GOBERNAMENTAL |            | Reporto | 2,282,482   | 1.07%   |
| 9     | 1ISP_MEXS_N      | MEXS          | Indices RV | RV      | 2,228,107   | 1.05%   |
| 10    | 1ISP_EMLC_*      | EMLC          | Indices RV | RV      | 2,102,651   | 0.99%   |
| Otro  |                  |               |            |         | 263,587     | 0.12%   |
| Total |                  |               |            |         | 212,473,070 | 100.00% |

**Por Sector de Actividad Económica**



## Comisiones y remuneraciones por la prestación de servicios

### a) Comisiones pagadas directamente por el cliente

| Concepto                                     | Serie más representativa |      |       |        |
|--|--------------------------|------|-------|--------|
|  | XB                       |      | FC    |        |
|  | %                        | \$   | %     | \$     |
| Incumplimiento del plazo mínimo de           | N/A                      | N/A  | N/A   | N/A    |
| Incumplimiento del saldo mínimo de Inversión | N/A                      | N/A  | N/A   | N/A    |
| Compra de acciones                           | N/A                      | N/A  | N/A   | N/A    |
| Venta de acciones                            | N/A                      | N/A  | N/A   | N/A    |
| Servicio por asesoría                        | N/A                      | N/A  | N/A   | N/A    |
| Servicio de custodia de Activos Objeto de    | N/A                      | N/A  | N/A   | N/A    |
| Servicio de administración de acciones       | N/A                      | N/A  | N/A   | N/A    |
| Otras  | N/A                      | N/A  | N/A   | N/A    |
| Total  | 0.00%                    | 0.00 | 0.00% | \$0.00 |

### b) Comisiones pagadas por el Fondo de Inversión

| Concepto                                 | Serie más representativa |        |       |         |
|--|--------------------------|--------|-------|---------|
|  | XB                       |        | FC    |         |
|  | %                        | \$     | %     | \$      |
| Administración de activos                | N/A                      | N/A    | 0.35% | \$3.55  |
| Administración Activos / sobre desempeño | 0.00%                    | \$0.00 | 0.00% | \$0.00  |
| Distribución de acciones                 | N/A                      | N/A    | 0.83% | \$8.28  |
| Valuación de acciones                    | N/A                      | N/A    | 0.02% | \$0.21  |
| Depósito de Activos Objeto de Inversión  | N/A                      | N/A    | 0.07% | \$0.67  |
| Depósito de acciones                     | 0.00%                    | \$0.00 | 0.00% | \$0.00  |
| Contabilidad                             | N/A                      | N/A    | 0.04% | \$0.43  |
| Otras                                    | N/A                      | N/A    | 0.28% | \$2.82  |
| Total                                    | 0.00%                    | \$0.00 | 1.60% | \$15.95 |

\*Monto por cada \$1,000 pesos invertidos

### Política para la compra-venta de acciones

|                             |  |                     |  |
|-----------------------------|--|---------------------|--|
| Plazo mínimo de permanencia | No Aplica                              | Liquidez            | Diaria.  |
| Recepción de órdenes        | Todos los días hábiles                 | Horario             | De 8:30 hrs. a 13:30 hrs.                            |
| Ejecución de operaciones    | Mismo día de la recepción de la orden. | Límites de recompra | Hasta el 20% de las acciones en circulación diarias. |
| Liquidación de operaciones  | 72 horas después de la ejecución       | Diferencial*        | El diferencial no se ha aplicado.                    |

\* El Fondo de Inversión ante condiciones desordenadas del mercado u operaciones inusuales podrá aplicar al precio de valuación de sus acciones, el diferencial que haya determinado previamente, a favor de quienes permanecen en el Fondo.

### Prestadores de servicios

|                                     |  |
|-------------------------------------|--|
| Operadora                           | Principal Fondos de Inversión, S.A. de C.V., Operadora de Fondos de Inversión, Principal Grupo Financiero.   |
| Distribuidora(s)                    | Principal Fondos de Inversión, S.A. de C.V., Operadora de Fondos de Inversión, Principal Grupo Financiero, Skandia Operadora de Fondos, S.A. de C.V., Sociedad Operadora de Fondos de Inversión, Fónika, S.A. de C.V., Distribuidora de Acciones de Fondos de Inversión, Operadora de Fondos Azimut-México, S.A. de C.V. Sociedad Operadora de Fondos de Inversión |
| Valuadora                           | Operadora COVAF, S.A. de C.V, Soc. Operadora Limitada de Fondos de Inversión   |
| Institución Calificadora de Valores | No Aplica  |

### Centro de Atención al cliente

|                   |                                |
|-------------------|--------------------------------|
| Contacto          | servicioclientes@principal.com |
| Número Telefónico | 81 8153 1515                   |
| Horario           | 8:00 a 18:00 hrs.              |

### Página(s) Electrónica(s)

|                                  |   |
|----------------------------------|---|
| Página de internet Operadora     | <a href="https://www.principal.com.mx/am">https://www.principal.com.mx/am</a>   |
| Página de internet Distribuidora | <a href="https://www.principal.com.mx/am">https://www.principal.com.mx/am</a> <a href="https://www.fondika.com.mx">https://www.fondika.com.mx</a> <a href="https://skandiamx.com">https://skandiamx.com</a> <a href="https://www.masfondos.com">www.masfondos.com</a> |

## Información sobre comisiones y remuneraciones

Algunos prestadores de servicios pueden establecer acuerdos con el Fondo de Inversión y ofrecerle descuentos por sus servicios. Para conocer de su existencia y el posible beneficio para usted, pregunte con su distribuidor.

El prospecto de información contiene un mayor detalle de los conflictos de intereses a los que pudiera estar sujeto cualquier prestador de servicios del Fondo de Inversión.

Las comisiones por compra y venta de acciones pueden disminuir el monto total de su inversión. Esto implica que usted recibiría un monto menor después de una operación. Lo anterior, junto con las comisiones pagadas por el Fondo de Inversión, representa una reducción del rendimiento total que recibiría por su participación en el propio Fondo.

### Advertencias

Las inversiones realizadas en el Fondo de Inversión no se encuentran protegidas ni garantizadas por el Gobierno Federal ni las entidades de la administración pública paraestatal.

La autorización de los prospectos de información al público inversionista no implica certificación sobre la bondad de las acciones que emitan o sobre la solvencia, liquidez, calidad crediticia o desempeño futuro de los fondos, ni de los Activos Objeto de Inversión que conforman su cartera.

Ningún intermediario financiero, apoderado para celebrar operaciones con el público o cualquier persona, está autorizado para proporcionar información o hacer declaración alguna adicional al contenido del documento con información clave para la inversión, por lo que deberán entenderse como no autorizadas por el Fondo de Inversión.

Para mayor información, visite la página electrónica de la sociedad operadora que administra al Fondo de inversión y/o sociedad distribuidora(s), donde podrá consultar el prospecto de información al público inversionista actualizado del Fondo de inversión, así como la información actualizada sobre la cartera de inversiones.

El presente documento y el prospecto de información al público inversionista, son los únicos documentos de venta que reconoce el Fondo de inversión como válidos

| Tipo                  | Renta Variable               | Clase y Serie Accionaria |                                 | Posibles adquirentes                          |  | Montos mínimos de inversión (\$) |  |
|-----------------------|------------------------------|--------------------------|---------------------------------|---|--|----------------------------------|--|
| Categoría             | Especializado en Deuda RVESD | XC                       | Personas no Sujetas a Retención | Serie por criterios de servicios de inversión |  |                                  |  |
| Clave de pizarra      | PRGLOB                       |                          |                                 |   |  |                                  |  |
| Calificación          | No Aplica                    |                          |                                 |   |  |                                  |  |
| Fecha de Autorización | 14 de Agosto de 2025         |                          |                                 |   |  |                                  |  |

**Importante**

"El valor de un Fondo de Inversión, cualquiera que sea su política de inversión, está sujeta a la fluctuación de los mercados, por lo que el inversionista puede obtener ganancias o pérdidas."

**Objetivo de inversión**

Fondo de renta variable con horizonte de inversión de largo plazo, invertirá principalmente en instrumentos de deuda emitida en mercados de valores extranjeros; a través de mecanismos de inversión colectiva extranjeros (TRACs o ETFs) que repliquen el desempeño de dichos instrumentos o de índices compuestos a partir de este tipo de instrumentos. De manera complementaria podrá invertir en activos de deuda emitidos o garantizados por el Gobierno Federal, Banco de México, gobiernos estatales y municipales, instituciones de crédito, en directo o en reporto, denominados en Euros, Dólares o moneda nacional, así como en Fondos de inversión internacionales de la familia de fondos de Principal

Global Investors. El plazo mínimo de permanencia recomendado para que el inversionista mantenga su inversión se estima o considera adecuado en 2 años.

**Información Relevante**

Los principales riesgos a los que está expuesto el fondo son:

- Riesgo de mercado, ya que se podría incurrir en minusvalías derivadas del valor de los TRACs o ETFs, alzas en tasas de interés (por estar invertidos los TRACs o ETFs en instrumentos de deuda).
  - Riesgo cambiario; ya que podría incurrir en minusvalías derivadas de fluctuaciones del valor del peso al estar invertidos los valores en otras monedas. Así si al efectuar la conversión los valores se apreciaron en pesos el fondo subirá de precio y viceversa.
- "Los fondos de inversión no cuentan con asamblea de accionistas, consejo de administración o comisario:
- Las funciones de la asamblea de accionistas, así como las actividades del consejo de administración están encomendadas a Principal Fondos de Inversión, S.A. de C.V., Operadora de Fondos de Inversión, Principal Grupo Financiero..
  - La vigilancia del fondo de inversión está asignada al contralor normativo de dicha sociedad operadora".

**Valor en Riesgo (VaR) de la cartera de inversión respecto de sus activos netos: 2.46% con una probabilidad de 95%.**

La pérdida que en un escenario pesimista (5 en 100 veces) puede enfrentar el Fondo de inversión en un lapso de 1 día, es de 24.60 pesos por cada 1000 invertidos. (Este dato es solo una estimación, las expectativas de pérdida podrían ser mayores, incluso por el monto total de la inversión realizada y es válida únicamente en condiciones normales de mercado).

**Rendimiento y desempeño histórico**

Clase accionaria : XC

Índice(s) de Referencia: ETF IEI 50%+ ETF HYG 10% + ETF LQD 20% + ETF EMB 20%

| Tabla de Rendimientos Efectivos      |            |                 |                  |        |        |        |
|--------------------------------------|------------|-----------------|------------------|--------|--------|--------|
| XC                                   | Último Mes | Últimos 3 Meses | Últimos 12 Meses | 2025   | 2024   | 2023   |
| Rendimiento bruto                    | -0.36%     | 0.10%           | -4.66%           | -5.49% | 24.17% | -7.85% |
| Rendimiento neto                     | -0.48%     | -0.33%          | -6.29%           | -6.57% | 22.74% | -8.91% |
| Tasa libre de riesgo (Cetes 28 días) | 6.48%      | 6.63%           | 7.18%            | 8.61%  | 11.56% | 11.67% |
| Índice de Referencia                 | -0.73%     | -1.34%          | -9.28%           | -9.07% | 20.18% | -9.90% |

El rendimiento neto es después de comisiones y el que obtuvo el inversionista en el periodo.

La tasa libre de riesgo es una tasa que no incluye descuentos por comisiones, impuestos o cualquier otro gasto.

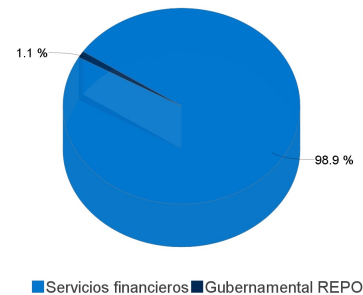
\* El desempeño del Fondo de Inversión en el pasado no es indicativo del desempeño que la inversión tendrá en el futuro.

**Régimen y política de Inversión**

- Mantiene una gestión activa utilizando una combinación de modelos técnicos y de análisis fundamental para seleccionar los activos en los que invertirá.
- Invertirá mínimo 80% en instrumentos de deuda emitida en mercados de valores extranjeros; a través de mecanismos de inversión colectiva extranjeros (ETFs o TRACs) que repliquen el desempeño de dichos instrumentos o de índices compuestos a partir de este tipo de instrumentos y, máximo 5% en valores de renta variable de emisores nacionales o extranjeros.
- Invertirá de manera directa en activos de deuda, TRACs o ETFs (diferentes a la inversión principal) emitidos en mercados de valores extranjeros, Fondos de inversión y otros activos de deuda que se adquieran de forma complementaria. El Fondo PRGLOB opera en el mercado nacional y extranjero.
- La base de referencia del fondo será un índice interno conformado por los siguientes ETFs de Ishares: IEI (50%), HYG (10%), LQD (20%), EMB (20%).
- Podrá invertir en acciones emitidas por Fondos del mismo Consorcio de PRINCIPAL.
- No celebrará operaciones de préstamo de valores ni con instrumentos financieros derivados.
- No realizará operaciones con valores estructurados o valores respaldados por activos, y realizará operaciones con certificados bursátiles fiduciarios indizados (ETFs o TRACs).
- Dentro de la inversión estará también la que se haga en chequera moneda nacional y/o moneda extranjera.

**Composición de la cartera de inversión:**
**Cartera de inversión al :29/may/2026**

|       | Clave de Pizarra | Emisora       | Subyacente | Tipo    | Monto       | % Part  |
|-------|------------------|---------------|------------|---------|-------------|---------|
| 1     | 1ISP_CBU7_N      | IEI           | Indices    | RV      | 90,518,077  | 42.60%  |
| 2     | 1ISP_LQDA_N      | LQDA          | Indices    | RV      | 37,221,485  | 17.52%  |
| 3     | 1ISP_VDEA_N      | VDEA          | Indices    | RV      | 36,058,365  | 16.97%  |
| 4     | 1ISP_IHYA_N      | IHYA          | Indices    | RV      | 19,652,900  | 9.25%   |
| 5     | 1ISP_LQD_*       | LQD           | Indices    | RV      | 10,344,389  | 4.87%   |
| 6     | 1ISP_SHV_*       | SHV           | Indices    | RV      | 6,517,171   | 3.07%   |
| 7     | 1ISP_EMB_*       | EMB           | Indices    | RV      | 5,283,854   | 2.49%   |
| 8     | LF_BONDEF280615  | GOBERNAMENTAL |            | Reporto | 2,282,482   | 1.07%   |
| 9     | 1ISP_MEXS_N      | MEXS          | Indices RV | RV      | 2,228,107   | 1.05%   |
| 10    | 1ISP_EMLC_*      | EMLC          | Indices RV | RV      | 2,102,651   | 0.99%   |
| Otro  |                  |               |            |         | 263,587     | 0.12%   |
| Total |                  |               |            |         | 212,473,070 | 100.00% |

**Por Sector de Actividad Económica**


## Comisiones y remuneraciones por la prestación de servicios

### a) Comisiones pagadas directamente por el cliente

| Concepto                                     | Serie más representativa |      |       |        |
|--|--------------------------|------|-------|--------|
|  | XC                       |      | FC    |        |
|  | %                        | \$   | %     | \$     |
| Incumplimiento del plazo mínimo de           | N/A                      | N/A  | N/A   | N/A    |
| Incumplimiento del saldo mínimo de Inversión | N/A                      | N/A  | N/A   | N/A    |
| Compra de acciones                           | N/A                      | N/A  | N/A   | N/A    |
| Venta de acciones                            | N/A                      | N/A  | N/A   | N/A    |
| Servicio por asesoría                        | N/A                      | N/A  | N/A   | N/A    |
| Servicio de custodia de Activos Objeto de    | N/A                      | N/A  | N/A   | N/A    |
| Servicio de administración de acciones       | N/A                      | N/A  | N/A   | N/A    |
| Otras  | N/A                      | N/A  | N/A   | N/A    |
| Total  | 0.00%                    | 0.00 | 0.00% | \$0.00 |

### b) Comisiones pagadas por el Fondo de Inversión

| Concepto                                 | Serie más representativa |         |       |         |
|--|--------------------------|---------|-------|---------|
|  | XC                       |         | FC    |         |
|  | %                        | \$      | %     | \$      |
| Administración de activos                | 0.35%                    | \$3.55  | 0.35% | \$3.55  |
| Administración Activos / sobre desempeño | 0.00%                    | \$0.00  | 0.00% | \$0.00  |
| Distribución de acciones                 | 0.83%                    | \$8.28  | 0.83% | \$8.28  |
| Valuación de acciones                    | 0.02%                    | \$0.21  | 0.02% | \$0.21  |
| Depósito de Activos Objeto de Inversión  | 0.07%                    | \$0.67  | 0.07% | \$0.67  |
| Depósito de acciones                     | 0.00%                    | \$0.00  | 0.00% | \$0.00  |
| Contabilidad                             | 0.04%                    | \$0.43  | 0.04% | \$0.43  |
| Otras                                    | 0.28%                    | \$2.82  | 0.28% | \$2.82  |
| Total                                    | 1.60%                    | \$15.95 | 1.60% | \$15.95 |

\*Monto por cada \$1,000 pesos invertidos

### Política para la compra-venta de acciones

|                             |  |                     |  |
|-----------------------------|--|---------------------|--|
| Plazo mínimo de permanencia | No Aplica                              | Liquidez            | Diaria.  |
| Recepción de órdenes        | Todos los días hábiles                 | Horario             | De 8:30 hrs. a 13:30 hrs.                            |
| Ejecución de operaciones    | Mismo día de la recepción de la orden. | Límites de recompra | Hasta el 20% de las acciones en circulación diarias. |
| Liquidación de operaciones  | 72 horas después de la ejecución       | Diferencial*        | El diferencial no se ha aplicado.                    |

\* El Fondo de Inversión ante condiciones desordenadas del mercado u operaciones inusuales podrá aplicar al precio de valuación de sus acciones, el diferencial que haya determinado previamente, a favor de quienes permanecen en el Fondo.

### Prestadores de servicios

|                                     |  |
|-------------------------------------|--|
| Operadora                           | Principal Fondos de Inversión, S.A. de C.V., Operadora de Fondos de Inversión, Principal Grupo Financiero.   |
| Distribuidora(s)                    | Principal Fondos de Inversión, S.A. de C.V., Operadora de Fondos de Inversión, Principal Grupo Financiero, Skandia Operadora de Fondos, S.A. de C.V., Sociedad Operadora de Fondos de Inversión, Fónika, S.A. de C.V., Distribuidora de Acciones de Fondos de Inversión, Operadora de Fondos Azimut-México, S.A. de C.V. Sociedad Operadora de Fondos de Inversión |
| Valuadora                           | Operadora COVAF, S.A. de C.V, Soc. Operadora Limitada de Fondos de Inversión   |
| Institución Calificadora de Valores | No Aplica  |

### Centro de Atención al cliente

|                   |                                |
|-------------------|--------------------------------|
| Contacto          | servicioclientes@principal.com |
| Número Telefónico | 81 8153 1515                   |
| Horario           | 8:00 a 18:00 hrs.              |

### Página(s) Electrónica(s)

|                                  |  |
|----------------------------------|--|
| Página de internet Operadora     | <a href="https://www.principal.com.mx/am">https://www.principal.com.mx/am</a>  |
| Página de internet Distribuidora | <a href="https://www.principal.com.mx/am">https://www.principal.com.mx/am</a> <a href="https://www.fondika.com.mx">https://www.fondika.com.mx</a> <a href="https://skandiamx.com">https://skandiamx.com</a> <a href="http://www.masfondos.com">www.masfondos.com</a> |

## Información sobre comisiones y remuneraciones

Algunos prestadores de servicios pueden establecer acuerdos con el Fondo de Inversión y ofrecerle descuentos por sus servicios. Para conocer de su existencia y el posible beneficio para usted, pregunte con su distribuidor.

El prospecto de información contiene un mayor detalle de los conflictos de intereses a los que pudiera estar sujeto cualquier prestador de servicios del Fondo de Inversión.

Las comisiones por compra y venta de acciones pueden disminuir el monto total de su inversión. Esto implica que usted recibiría un monto menor después de una operación. Lo anterior, junto con las comisiones pagadas por el Fondo de Inversión, representa una reducción del rendimiento total que recibiría por su participación en el propio Fondo.

### Advertencias

Las inversiones realizadas en el Fondo de Inversión no se encuentran protegidas ni garantizadas por el Gobierno Federal ni las entidades de la administración pública paraestatal.

La autorización de los prospectos de información al público inversionista no implica certificación sobre la bondad de las acciones que emitan o sobre la solvencia, liquidez, calidad crediticia o desempeño futuro de los fondos, ni de los Activos Objeto de Inversión que conforman su cartera.

Ningún intermediario financiero, apoderado para celebrar operaciones con el público o cualquier persona, está autorizado para proporcionar información o hacer declaración alguna adicional al contenido del documento con información clave para la inversión, por lo que deberán entenderse como no autorizadas por el Fondo de Inversión.

Para mayor información, visite la página electrónica de la sociedad operadora que administra al Fondo de inversión y/o sociedad distribuidora(s), donde podrá consultar el prospecto de información al público inversionista actualizado del Fondo de inversión, así como la información actualizada sobre la cartera de inversiones.

El presente documento y el prospecto de información al público inversionista, son los únicos documentos de venta que reconoce el Fondo de inversión como válidos

| Tipo                  | Renta Variable               | Clase y Serie Accionaria | XZ | Posibles adquirentes | Personas no Sujetas a Retención | Montos mínimos de inversión (\$) | Serie por criterios de servicios de inversión |
|-----------------------|------------------------------|--------------------------|----|----------------------|---------------------------------|----------------------------------|---|
| Categoría             | Especializado en Deuda RVESD |                          |    |                      |                                 |                                  |   |
| Clave de pizarra      | PRGLOB                       |                          |    |                      |                                 |                                  |   |
| Calificación          | No Aplica                    |                          |    |                      |                                 |                                  |   |
| Fecha de Autorización | 14 de Agosto de 2025         |                          |    |                      |                                 |                                  |   |

**Importante**

"El valor de un Fondo de Inversión, cualquiera que sea su política de inversión, está sujeta a la fluctuación de los mercados, por lo que el inversionista puede obtener ganancias o pérdidas."

**Objetivo de inversión**

Fondo de renta variable con horizonte de inversión de largo plazo, invertirá principalmente en instrumentos de deuda emitida en mercados de valores extranjeros; a través de mecanismos de inversión colectiva extranjeros (TRACs o ETFs) que repliquen el desempeño de dichos instrumentos o de índices compuestos a partir de este tipo de instrumentos. De manera complementaria podrá invertir en activos de deuda emitidos o garantizados por el Gobierno Federal, Banco de México, gobiernos estatales y municipales, instituciones de crédito, en directo o en reporto, denominados en Euros, Dólares o moneda nacional, así como en Fondos de inversión internacionales de la familia de fondos de Principal

Global Investors. El plazo mínimo de permanencia recomendado para que el inversionista mantenga su inversión se estima o considera adecuado en 2 años.

**Información Relevante**

Los principales riesgos a los que está expuesto el fondo son:

- Riesgo de mercado, ya que se podría incurrir en minusvalías derivadas del valor de los TRACs o ETFs, alzas en tasas de interés (por estar invertidos los TRACs o ETFs en instrumentos de deuda).
  - Riesgo cambiario; ya que podría incurrir en minusvalías derivadas de fluctuaciones del valor del peso al estar invertidos los valores en otras monedas. Así si al efectuar la conversión los valores se apreciaron en pesos el fondo subirá de precio y viceversa.
- "Los fondos de inversión no cuentan con asamblea de accionistas, consejo de administración o comisario:
- Las funciones de la asamblea de accionistas, así como las actividades del consejo de administración están encomendadas a Principal Fondos de Inversión, S.A. de C.V., Operadora de Fondos de Inversión, Principal Grupo Financiero..
  - La vigilancia del fondo de inversión está asignada al contralor normativo de dicha sociedad operadora".

**Valor en Riesgo (VaR) de la cartera de inversión respecto de sus activos netos: 2.46% con una probabilidad de 95%.**

La pérdida que en un escenario pesimista (5 en 100 veces) puede enfrentar el Fondo de inversión en un lapso de 1 día, es de 24.60 pesos por cada 1000 invertidos. (Este dato es solo una estimación, las expectativas de pérdida podrían ser mayores, incluso por el monto total de la inversión realizada y es válida únicamente en condiciones normales de mercado).

**Rendimiento y desempeño histórico**

Clase accionaria : XZ

Índice(s) de Referencia: ETF IEI 50%+ ETF HYG 10% + ETF LQD 20% + ETF EMB 20%

| Tabla de Rendimientos Efectivos      |            |                 |                  |      |      |      |
|--------------------------------------|------------|-----------------|------------------|------|------|------|
| XZ                                   | Último Mes | Últimos 3 Meses | Últimos 12 Meses | 2025 | 2024 | 2023 |
| Rendimiento bruto                    | N/A        | N/A             | N/A              | N/A  | N/A  | N/A  |
| Rendimiento neto                     | N/A        | N/A             | N/A              | N/A  | N/A  | N/A  |
| Tasa libre de riesgo (Cetes 28 días) | N/A        | N/A             | N/A              | N/A  | N/A  | N/A  |
| Índice de Referencia                 | N/A        | N/A             | N/A              | N/A  | N/A  | N/A  |

El rendimiento neto es después de comisiones y el que obtuvo el inversionista en el periodo.  
 La tasa libre de riesgo es una tasa que no incluye descuentos por comisiones, impuestos o cualquier otro gasto.  
 \* El desempeño del Fondo de Inversión en el pasado no es indicativo del desempeño que la inversión tendrá en el futuro.

**Régimen y política de Inversión**

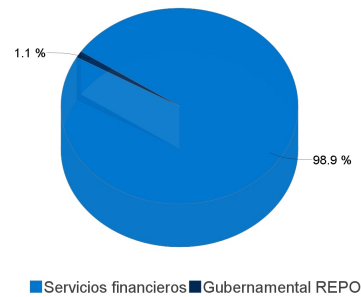
- Mantiene una gestión activa utilizando una combinación de modelos técnicos y de análisis fundamental para seleccionar los activos en los que invertirá.
- Invertirá mínimo 80% en instrumentos de deuda emitida en mercados de valores extranjeros; a través de mecanismos de inversión colectiva extranjeros (ETFs o TRACs) que repliquen el desempeño de dichos instrumentos o de índices compuestos a partir de este tipo de instrumentos y, máximo 5% en valores de renta variable de emisores nacionales o extranjeros.
- Invertirá de manera directa en activos de deuda, TRACs o ETFs (diferentes a la inversión principal) emitidos en mercados de valores extranjeros, Fondos de inversión y otros activos de deuda que se adquieran de forma complementaria. El Fondo PRGLOB opera en el mercado nacional y extranjero.
- La base de referencia del fondo será un índice interno conformado por los siguientes ETFs de Ishares: IEI (50%), HYG (10%), LQD (20%), EMB (20%).
- Podrá invertir en acciones emitidas por Fondos del mismo Consorcio de PRINCIPAL.
- No celebrará operaciones de préstamo de valores ni con instrumentos financieros derivados.
- No realizará operaciones con valores estructurados o valores respaldados por activos, y realizará operaciones con certificados bursátiles fiduciarios indizados (ETFs o TRACs).
- Dentro de la inversión estará también la que se haga en chequera moneda nacional y/o moneda extranjera.

**Composición de la cartera de inversión:**

**Cartera de inversión al :29/may/2026**

|       | Clave de Pizarra | Emisora       | Subyacente | Tipo    | Monto       | % Part  |
|-------|------------------|---------------|------------|---------|-------------|---------|
| 1     | 1ISP_CBU7_N      | IEI           | Indices    | RV      | 90,518,077  | 42.60%  |
| 2     | 1ISP_LQDA_N      | LQDA          | Indices    | RV      | 37,221,485  | 17.52%  |
| 3     | 1ISP_VDEA_N      | VDEA          | Indices    | RV      | 36,058,365  | 16.97%  |
| 4     | 1ISP_IHYA_N      | IHYA          | Indices    | RV      | 19,652,900  | 9.25%   |
| 5     | 1ISP_LQD_*       | LQD           | Indices    | RV      | 10,344,389  | 4.87%   |
| 6     | 1ISP_SHV_*       | SHV           | Indices    | RV      | 6,517,171   | 3.07%   |
| 7     | 1ISP_EMB_*       | EMB           | Indices    | RV      | 5,283,854   | 2.49%   |
| 8     | LF_BONDEF280615  | GOBERNAMENTAL |            | Reporto | 2,282,482   | 1.07%   |
| 9     | 1ISP_MEXS_N      | MEXS          | Indices RV | RV      | 2,228,107   | 1.05%   |
| 10    | 1ISP_EMLC_*      | EMLC          | Indices RV | RV      | 2,102,651   | 0.99%   |
| Otro  |                  |               |            |         | 263,587     | 0.12%   |
| Total |                  |               |            |         | 212,473,070 | 100.00% |

**Por Sector de Actividad Económica**



## Comisiones y remuneraciones por la prestación de servicios

### a) Comisiones pagadas directamente por el cliente

| Concepto                                     | Serie más representativa |      |       |        |
|--|--------------------------|------|-------|--------|
|  | XZ                       |      | FC    |        |
|  | %                        | \$   | %     | \$     |
| Incumplimiento del plazo mínimo de           | N/A                      | N/A  | N/A   | N/A    |
| Incumplimiento del saldo mínimo de Inversión | N/A                      | N/A  | N/A   | N/A    |
| Compra de acciones                           | N/A                      | N/A  | N/A   | N/A    |
| Venta de acciones                            | N/A                      | N/A  | N/A   | N/A    |
| Servicio por asesoría                        | N/A                      | N/A  | N/A   | N/A    |
| Servicio de custodia de Activos Objeto de    | N/A                      | N/A  | N/A   | N/A    |
| Servicio de administración de acciones       | N/A                      | N/A  | N/A   | N/A    |
| Otras  | N/A                      | N/A  | N/A   | N/A    |
| Total  | 0.00%                    | 0.00 | 0.00% | \$0.00 |

### b) Comisiones pagadas por el Fondo de Inversión

| Concepto                                 | Serie más representativa |        |       |         |
|--|--------------------------|--------|-------|---------|
|  | XZ                       |        | FC    |         |
|  | %                        | \$     | %     | \$      |
| Administración de activos                | N/A                      | N/A    | 0.35% | \$3.55  |
| Administración Activos / sobre desempeño | 0.00%                    | \$0.00 | 0.00% | \$0.00  |
| Distribución de acciones                 | N/A                      | N/A    | 0.83% | \$8.28  |
| Valuación de acciones                    | N/A                      | N/A    | 0.02% | \$0.21  |
| Depósito de Activos Objeto de Inversión  | N/A                      | N/A    | 0.07% | \$0.67  |
| Depósito de acciones                     | 0.00%                    | \$0.00 | 0.00% | \$0.00  |
| Contabilidad                             | N/A                      | N/A    | 0.04% | \$0.43  |
| Otras                                    | N/A                      | N/A    | 0.28% | \$2.82  |
| Total                                    | 0.00%                    | \$0.00 | 1.60% | \$15.95 |

\*Monto por cada \$1,000 pesos invertidos

### Política para la compra-venta de acciones

|                             |  |                     |  |
|-----------------------------|--|---------------------|--|
| Plazo mínimo de permanencia | No Aplica                              | Liquidez            | Diaria.  |
| Recepción de órdenes        | Todos los días hábiles                 | Horario             | De 8:30 hrs. a 13:30 hrs.                            |
| Ejecución de operaciones    | Mismo día de la recepción de la orden. | Límites de recompra | Hasta el 20% de las acciones en circulación diarias. |
| Liquidación de operaciones  | 72 horas después de la ejecución       | Diferencial*        | El diferencial no se ha aplicado.                    |

\* El Fondo de Inversión ante condiciones desordenadas del mercado u operaciones inusuales podrá aplicar al precio de valuación de sus acciones, el diferencial que haya determinado previamente, a favor de quienes permanecen en el Fondo.

### Prestadores de servicios

|                                     |  |
|-------------------------------------|--|
| Operadora                           | Principal Fondos de Inversión, S.A. de C.V., Operadora de Fondos de Inversión, Principal Grupo Financiero.   |
| Distribuidora(s)                    | Principal Fondos de Inversión, S.A. de C.V., Operadora de Fondos de Inversión, Principal Grupo Financiero, Skandia Operadora de Fondos, S.A. de C.V., Sociedad Operadora de Fondos de Inversión, Fónika, S.A. de C.V., Distribuidora de Acciones de Fondos de Inversión, Operadora de Fondos Azimut-México, S.A. de C.V. Sociedad Operadora de Fondos de Inversión |
| Valuadora                           | Operadora COVAF, S.A. de C.V, Soc. Operadora Limitada de Fondos de Inversión   |
| Institución Calificadora de Valores | No Aplica  |

### Centro de Atención al cliente

|                   |                                |
|-------------------|--------------------------------|
| Contacto          | servicioclientes@principal.com |
| Número Telefónico | 81 8153 1515                   |
| Horario           | 8:00 a 18:00 hrs.              |

### Página(s) Electrónica(s)

|                                  |   |
|----------------------------------|---|
| Página de internet Operadora     | <a href="https://www.principal.com.mx/am">https://www.principal.com.mx/am</a>   |
| Página de internet Distribuidora | <a href="https://www.principal.com.mx/am">https://www.principal.com.mx/am</a> <a href="https://www.fondika.com.mx">https://www.fondika.com.mx</a> <a href="https://skandiamx.com">https://skandiamx.com</a> <a href="https://www.masfondos.com">www.masfondos.com</a> |

## Información sobre comisiones y remuneraciones

Algunos prestadores de servicios pueden establecer acuerdos con el Fondo de Inversión y ofrecerle descuentos por sus servicios. Para conocer de su existencia y el posible beneficio para usted, pregunte con su distribuidor.

El prospecto de información contiene un mayor detalle de los conflictos de intereses a los que pudiera estar sujeto cualquier prestador de servicios del Fondo de Inversión.

Las comisiones por compra y venta de acciones pueden disminuir el monto total de su inversión. Esto implica que usted recibiría un monto menor después de una operación. Lo anterior, junto con las comisiones pagadas por el Fondo de Inversión, representa una reducción del rendimiento total que recibiría por su participación en el propio Fondo.

### Advertencias

Las inversiones realizadas en el Fondo de Inversión no se encuentran protegidas ni garantizadas por el Gobierno Federal ni las entidades de la administración pública paraestatal.

La autorización de los prospectos de información al público inversionista no implica certificación sobre la bondad de las acciones que emitan o sobre la solvencia, liquidez, calidad crediticia o desempeño futuro de los fondos, ni de los Activos Objeto de Inversión que conforman su cartera.

Ningún intermediario financiero, apoderado para celebrar operaciones con el público o cualquier persona, está autorizado para proporcionar información o hacer declaración alguna adicional al contenido del documento con información clave para la inversión, por lo que deberán entenderse como no autorizadas por el Fondo de Inversión.

Para mayor información, visite la página electrónica de la sociedad operadora que administra al Fondo de inversión y/o sociedad distribuidora(s), donde podrá consultar el prospecto de información al público inversionista actualizado del Fondo de inversión, así como la información actualizada sobre la cartera de inversiones.

El presente documento y el prospecto de información al público inversionista, son los únicos documentos de venta que reconoce el Fondo de inversión como válidos