



Principal LifeStyle[®]
Tradicional

Para quienes buscan estabilidad en sus inversiones a través de una **diversificación** mayoritariamente en instrumentos de **deuda nacional e internacional.**

Objetivo

El objetivo de la familia de fondos de inversión **Principal LifeStyle®** consiste en ofrecer una alternativa de largo plazo basada en un determinado nivel de riesgo.

Para alcanzar el objetivo de cada fondo de inversión, se lleva a cabo una diversificación a través de distintas clases de activos tanto nacionales como extranjeros.

Principal LifeStyle® Tradicional es un fondo diseñado para quienes buscan estabilidad en sus inversiones a través de una diversificación mayoritariamente en títulos de otros fondos de inversión con activos en deuda.

El fondo de inversión PRINLS0 estará invertido mayoritariamente en ETFs o Trackers de Deuda o Renta Variable, pudiendo ser éstos nacionales o extranjeros. Lo anterior se complementa con la inversión en valores de Deuda o de Renta Variable en directo. Adicional tendrá una volatilidad asociada baja.

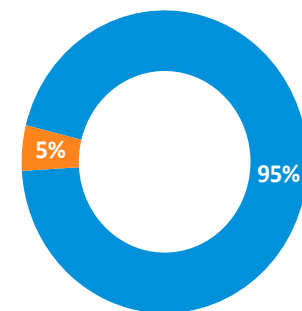
Política de Inversión

- La estrategia del **PRINLS0** es mantener una posición diversificada, invirtiendo mayoritariamente en activos de deuda nacional e internacional.
- Llevará a cabo una diversificación en un **90%** ($\pm 7\%$) en activos de **Deuda** Nacional e Internacional.
- Para lograr un mejor rendimiento, el restante **10%** ($\pm 7\%$) lo hará en **Renta Variable** Local o Extranjera.

Comentario de Gestión

- Durante el mes, los mercados de renta variable en países desarrollados continuaron con su desempeño positivo para alcanzar niveles cercanos a los máximos históricos después de la crisis de 2020. En el último mes, los pronósticos de crecimiento para la economía global en 2021 empezaron a ajustarse por primera vez en varios meses, también comenzamos a ver una postura más conservadora para la actividad en 2022.
- La Reserva Federal (Fed) mantuvo las tasas sin cambio (0% - 0.25%) y anunció el tan esperado tapering (retirada progresiva de los estímulos económicos planteados por la Fed en la economía de los Estados Unidos) de su programa monetario. Con respecto al empleo, éste ha logrado mostrar un ritmo de recuperación estable, mientras que la actividad de servicios está en máximos históricos y la manufacturera muestra que hay un claro desequilibrio entre la oferta y la demanda por los cuellos de botella y su disrupción en las cadenas de suministros.
- Seguimos siendo constructivos sobre activos de riesgo y mantenemos nuestra sobreponderación en renta variable global con preferencia en países desarrollados como Estados Unidos y activos que nos brinden un perfil en los portafolios de menor volatilidad o calidad para balancear los riesgos. Dentro de la renta fija, hemos identificado algunas oportunidades en la curva de instrumentos mexicanos y vemos tasas atractivas para poder invertir con horizontes entre 12 y 18 meses.

Estrategia



■ Deuda ■ Renta Variable

Datos

Horizonte de Inversión

Mediano Plazo

Horario de Operación

de 8:30 a 13:30 hrs

Solicitud

Compras: Todos los días hábiles

Ventas: Todos los días hábiles

Liquidación

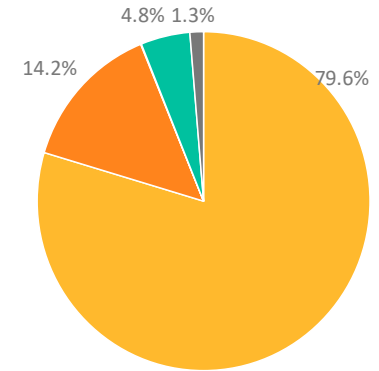
Compras: 72 hrs hábiles después de la solicitud

Ventas: 72 hrs hábiles después de la solicitud

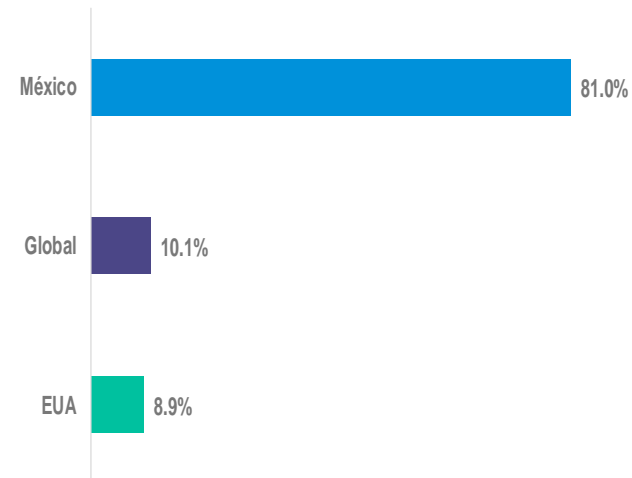
Desglose de Cartera al 29/10/2021

Tipo de Instrumento		*Monto	%
Fondos Deuda		\$ 84,326	58.79%
México	PRINFGU	\$ 84,326	58.79%
Fondos RV		\$ 90	0.06%
México	PRINRVA	\$ 90	0.06%
Trackers		\$ 27,237	18.99%
EUA	VDST		
Global	EMBMXX	\$ 8,047	5.61%
Global	VT	\$ 6,427	4.48%
EUA	SDMXX	\$ 12,327	8.59%
EUA	VTV	\$ 235	0.16%
EUA	JETS	\$ 201	0.14%
Chequera		\$ -	0.00%
EUA	Dólares		
Valores en Directo		\$ 25,951	18.09%
México	BONOS		
México	UDIBONO		
México	BONDESD	\$ 25,951	18.09%
Cetes		\$ 3,948	2.75%
México	CETES	\$ 3,948	2.75%
Reportos		\$ 1,892	1.32%
México	BONOS	\$ 1,892	1.32%
Total*		\$ 143,445	100.00%

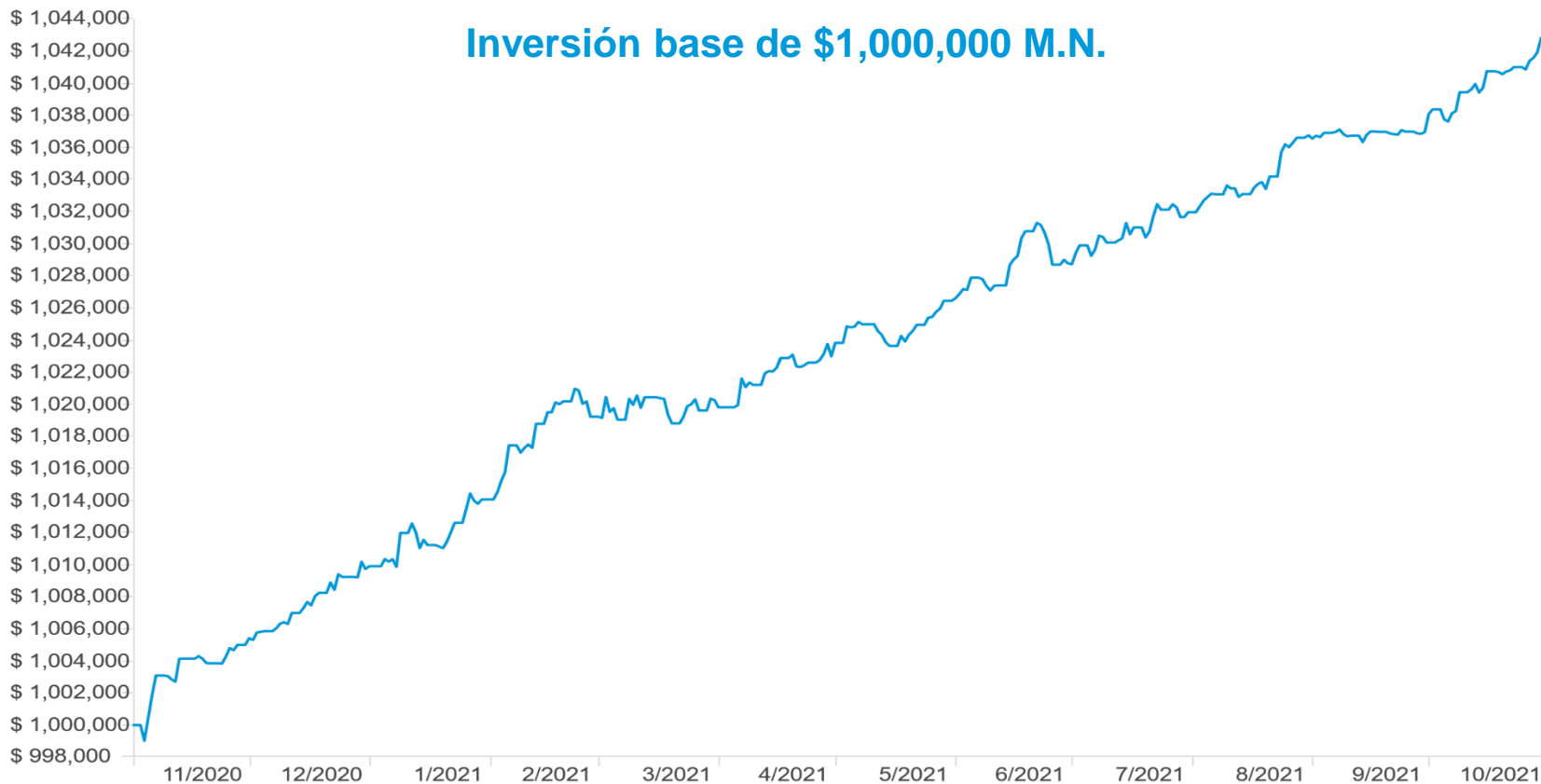
Tipo de Activo	Monto	%
Deuda Nacional	\$ 114,226	79.6%
Deuda Extranjera	\$ 20,374	14.2%
RV Nacional	\$ 90	0.1%
RV Internacional	\$ 6,863	4.8%
RV Emergente	\$ -	-
Chequera Dólares	\$ -	-
Reportos	\$ 1,892	1.3%
Total	\$ 143,445	100.0%



Desglose de la Cartera por Región



*Los montos de la cartera son en miles de pesos.

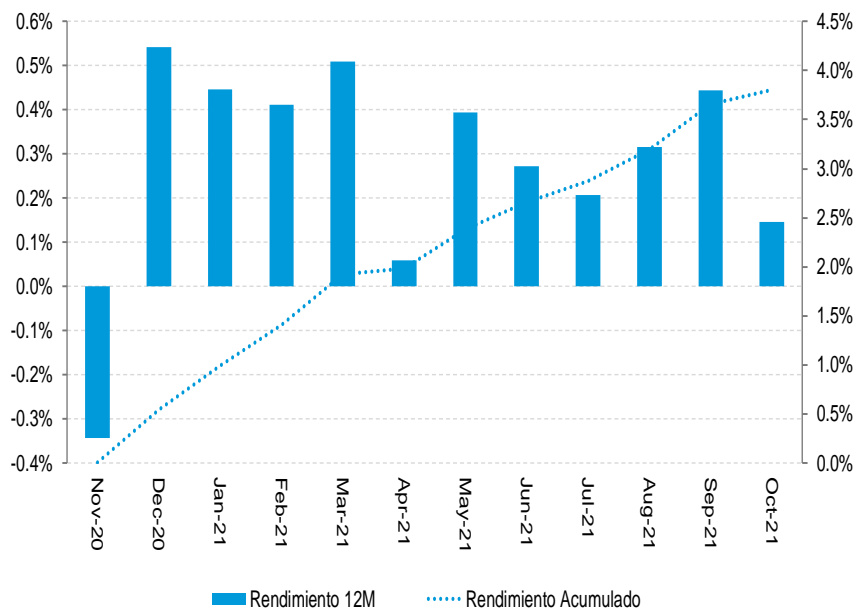


Rendimiento mensual

	Ene	Feb	Mar	Abr	Mayo	Jun	Jul	Ago	Sep	Oct	Nov	Dic
2021	0.41%	0.51%	0.06%	0.39%	0.27%	0.21%	0.32%	0.44%	0.15%	0.46%		
2020	0.49%	0.16%	0.11%	0.98%	0.31%	0.94%	0.42%	0.51%	0.24%	-0.34%	0.54%	0.45%
2019	0.77%	0.72%	0.14%	1.16%	0.46%	2.18%	0.97%	0.77%	0.59%	0.56%	0.66%	0.66%
2018	—	0.35%	0.20%	0.79%	0.62%	0.52%	0.65%	0.63%	0.50%	0.20%	0.56%	0.23%
2017	—	—	—	—	—	—	—	—	—	—	—	—

**Representa los rendimientos efectivos brutos (de gestión).
 Cálculo de acuerdo con los precios históricos de los últimos 12 meses.
 Fuente: Morningstar Direct*

Evolución de Rendimientos



Rendimiento mensual (izq) y acumulado (der). Cálculo de acuerdo con los precios históricos de los últimos 12 meses.

Fuente: Principal Fondos de Inversión.

Rendimientos Efectivos Netos PRINLS0

10/2021	0.46%
Últimos 6 Meses	1.94%
Acumulado del Año	3.26%
Últimos 12 Meses	4.33%
Últimos 36 Meses	20.13%
Desde su Inicio	25.74%
Fecha de Cruce	26/01/2018

Rendimientos brutos (de gestión) efectivos.

Rendimientos pasados no garantizan rendimientos futuros.

Para conocer el comportamiento de otras clases accionarias del mismo Fondo de Inversión, solicita a tu Asesor el anexo "Rendimientos y Gráficas base \$1,000,000 clases PRINLS0"

La información contenida en el presente documento es realizada por Principal Fondos de Inversión, S.A. de C.V., Operadora de Fondos de Inversión, Principal Grupo Financiero (en lo sucesivo "Principal Fondos de Inversión"), con datos provenientes de fuentes confiables; sin embargo, ni Principal Fondos de Inversión, ni ninguno de sus ejecutivos, empleados o directivos, puede garantizar la exactitud o exhaustividad de esta información, por lo que no asume responsabilidad alguna por cualquier error u omisión en ella, así como por los resultados obtenidos ni de la interpretación que de los mismos se haga. Esta información no supone una recomendación de inversión personalizada y no pretende reemplazar el asesoramiento, por lo que te sugerimos consultar a tu asesor.

Los rendimientos históricos no garantizan rendimientos similares en el futuro. Antes de llevar a cabo cualquier inversión deberás recibir o consultar en nuestra página web la guía de servicios de inversión y el prospecto de información al público inversionista de cada uno de los fondos de inversión que aquí se mencionan. Los riesgos asociados a la inversión y las comisiones, podrás consultarlos en el prospecto particular de cada uno de los fondos de inversión, así como en el Anexo de Comisiones de tu contrato. La información pública de nuestros fondos de inversión se encuentra disponible para tu consulta a través de www.bmv.com.mx

Principal Fondos de Inversión, S.A. de C.V., Operadora de Fondos de Inversión, Principal Grupo Financiero. Horario de atención: lunes a viernes de 8:30 a 18:00 hrs. Teléfonos: 8180564624 para marcación desde teléfono fijo y *4624 para marcación desde teléfono celular. Para más información consulta www.principal.com.mx.

Conoce nuestro Aviso de Privacidad en www.principal.com.mx